

Notas de los Estados Financieros.

Al 30 de Junio 2025

(Cifras Expresadas en Pesos)

Con el propósito de dar cumplimiento a los artículos 46 y 49 de la Ley General de Contabilidad Gubernamental, los entes públicos deberán acompañar notas a los estados financieros cuyos rubros así lo requieran teniendo presente los postulados de revelación suficiente e importancia relativa con la finalidad, que la información correspondiente al mes de Junio sea de mayor utilidad para los usuarios.

A continuación, se presentan los tres tipos de notas que acompañan a los estados, a saber:

- a) Notas de gestión administrativa.
- b) Notas de desglose.
- c) Notas de memoria (cuentas de orden).

a) NOTAS DE GESTIÓN ADMINISTRATIVA

1. Autorización e Historia.

El INSTITUTO PARA EL FOMENTO DE LAS ARTESANIAS DE TABASCO, se encuentra dado de alta fiscalmente ante la Secretaría de Hacienda y Crédito Público desde el 1º de Enero de mil novecientos ochenta y cinco, como persona moral sin fines de lucros. Su estructura Organizacional, Administrativa y Operativa, está conformado en base a lo señalado en el Art. 115 de la Constitución Política de los Estados Unidos Mexicanos y la Ley Orgánica de los Municipios del Estado de Tabasco. El INSTITUTO PARA EL FOMENTO DE LAS ARTESANIAS DE TABASCO, está investido de personalidad jurídica, es autónomo en lo concerniente a su régimen interior, sin menoscabo de su libertad, está obligado a la observancia de la Constitución Política del Estado Libre y Soberano de Tabasco, las leyes que de ellas emanen y de su propia reglamentación, así mismo, de los Tratados Internacionales ratificados por México.

2. Panorama Económico y Financiero.

La sexagésima segunda Legislatura al Honorable Congreso del Estado Libre y Soberano de Tabasco, en ejercicio de las facultades conferidas por el Artículo 36, Fracciones I y VII de la Constitución Política del Estado de Tabasco; Emitió el suplemento D edición 8169 Época. 7A en donde se aprueba la Ley de Ingresos del INSTITUTO PARA EL FOMENTO DE LAS ARTESANIAS DE TABASCO para el ejercicio fiscal 2021 por un monto de \$ 28,162,921.00


3. Organización y Objeto Social.


a) Objeto Social.


El INSTITUTO PARA EL FOMENTO DE LAS ARTESANIAS DE TABASCO como ayuntamiento, deberá preservar la dignidad de la persona humana, salvaguardar y garantizar la integridad territorial del Municipio, garantizar la seguridad jurídica dentro del ámbito de su competencia, revisar y actualizar los reglamentos municipales, satisfacer las necesidades colectivas de sus habitantes mediante la adecuada prestación de los servicios públicos municipales, promover y organizara la participación ciudadana, conducir y regulara la planeación del desarrollo del municipio, administrar justicia en el ámbito de su competencia, coadyuvar a la prevención de la ecología y la protección y mejoramiento del medio ambiente, garantizar la salud e higiene pública, preservar y fomentar los valores cívicos, culturales y artísticos del municipio y demás que desprendan de las mismas.

b) Principal Actividad.

Lograr el bienestar general de los habitantes del INSTITUTO PARA EL FOMENTO DE LAS ARTESANIAS DE TABASCO Tabasco. A través de las acciones establecidas en su Plan de Desarrollo Municipal.


 L.C.P. RUBICEL MAY MAY
 JEFE DE DEPARTAMENTO DE RECURSOS
 FINANCIEROS Y CONTABILIDAD


 M.A.P. GRICELDA DIAZ RODRIGUEZ
 DIRECTORA ADMINISTRATIVA


 DRA. VIANEY RODRIGUEZ TORRES
 DIRECTORA GENERAL

c) Ejercicio Fiscal.


Ejercicio Fiscal 2025

d) Régimen Jurídico.


El INSTITUTO PARA EL FOMENTO DE LAS ARTESANIAS DE TABASCO, está investido de personalidad jurídica, es autónomo en lo concerniente a su régimen interior, tal como lo establece el Artículo 115 de la Constitución Política de los Estados Unidos Mexicanos, sin menoscabo de su libertad, está obligado a la observancia de la Constitución Política del Estado Libre y Soberano de Tabasco, las leyes que de ellas emanen y de su propia reglamentación.

e) Consideraciones fiscales del ente: revelar el tipo de contribuciones que esté obligado a pagar o retener.


El INSTITUTO PARA EL FOMENTO DE LAS ARTESANIAS DE TABASCO, tiene las siguientes obligaciones respecto de contribuciones fiscales federales: En materia de Impuesto Sobre la Renta (ISR), está obligado a presentar declaración y pago provisional mensual y declaraciones anuales siguientes: 1. Impuesto Sobre la Renta (ISR) por las retenciones sobre sueldos y salarios 2. Impuesto Sobre la Renta (ISR) por las retenciones realizadas a los trabajadores asimilados a salarios. 3. Impuesto Sobre la Renta (ISR) por las retenciones realizadas por servicios profesionales. En materia de Impuesto al Valor Agregado (IVA), es sujeto obligado para retener y presentar el entero del IVA por prestación de servicios. En relación a las contribuciones Fiscales Estatales, se tiene la obligación de presentar la declaración del Impuesto Sobre nóminas e Impuesto Vehicular.

f) Estructura organizacional básica.

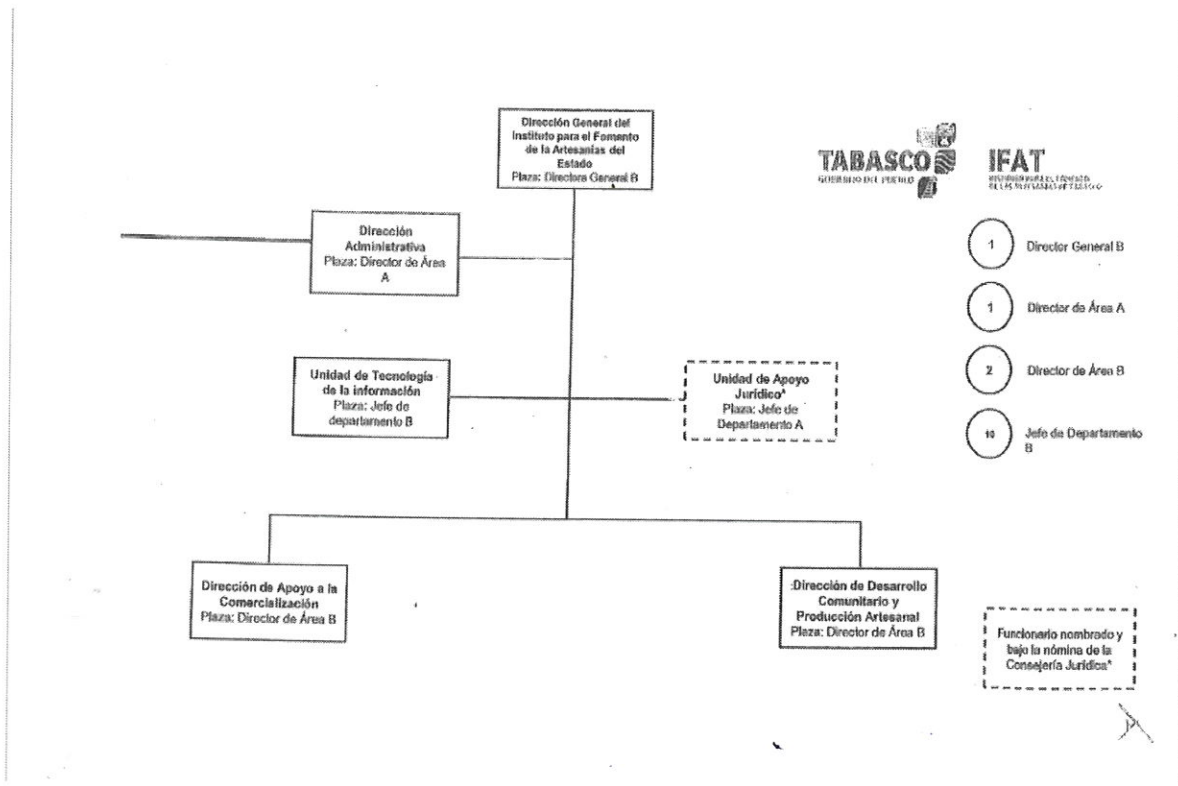
L.C.P. RUBICEL MAY MAY
JEFE DE DEPARTAMENTO DE RECURSOS
FINANCIEROS Y CONTABILIDAD



M.A.P.P. GRICELDA DIAZ RODRIGUEZ
DIRECTORA ADMINISTRATIVA



DRA. VIANEY RODRIGUEZ TORRES
DIRECTORA GENERAL



g) Fideicomisos de los cuales es fideicomitente o fideicomisario, y contratos análogos, incluyendo mandatos de los cuales es parte.


Informamos que el instituto para el fomento de las artesanías de tabasco, no tiene ningún fideicomiso a la fecha.


4. Bases de Preparación de los Estados Financieros.

a) En la elaboración y preparación de los Estados Financieros se ha observado el marco Conceptual de Contabilidad Gubernamental y los Postulados Básicos de Contabilidad Gubernamental emitidos por el Consejo Nacional de Armonización Contable, para llevar a cabo los registros contables y presupuestales se utiliza el sistema SIEN SOLUTIONS. b) Para el reconocimiento, valuación y revelación de los diferentes rubros de la Información financiera se aplicó en lo conducente la normatividad emitida por el Consejo Nacional de Armonización Contable, como son: Normas y Metodología para determinación de Momentos Contables de los Egresos, Normas y Metodología para momentos contables de los Ingresos, principales reglas del registro y Valoración del Patrimonio, entre otras. c) Los estados financieros son firmados por el presidente municipal y el director de finanzas. d) Como normatividad supletoria, el INSTITUTO PARA EL FOMENTO DE LAS ARTESANIAS DE TABASCO se apega conforme a la ley de disciplina financiera, ya que esta ley es de orden público y tiene como objeto establecer los criterios generales de responsabilidad hacendaria y financiera que regirán a las entidades federativas y los municipios, así como a sus respectivos entes públicos, para un manejo sostenible de sus finanzas públicas. e) Uso de base DEVENGADO

5. Políticas de contabilidad Significativas.

a) La información de los Estados Financieros, Contables y Presupuestales, se elaboran de conformidad lo señalado en la ley General de Contabilidad Gubernamental, tomando como base las normas, lineamientos, postulados emitidos por la Comisión Nacional de Armonización Contable (CONAC).


 L.C.P. RUBICEL MAY MAY
 JEFE DE DEPARTAMENTO DE RECURSOS
 FINANCIEROS Y CONTABILIDAD


 M.A.P.P. GRICELDA DIAZ RODRIGUEZ
 DIRECTORA ADMINISTRATIVA


 DRA. VIANEY RODRIGUEZ TORRES
 DIRECTORA GENERAL

B) Las inversiones en activos Fijos, contablemente, se registran reconociendo su valor en cuentas de balance, así como su aplicación presupuestal en el periodo que se adquieren. Las adquisiciones de activos fijos, de conformidad con las reglas y lineamientos de la Contabilidad Gubernamental, se registran en las cuentas del patrimonio de la entidad.


C) El manejo y control del presupuesto autorizado al IFAT, se registra en cuentas de orden.


6. Posición en moneda extranjera y protección por riesgo cambiario.

El INSTITUTO PARA EL FOMENTO DE LAS ARTESANIAS DE TABASCO no realiza operaciones con monedas extranjeras.

7. Reporte Analítico del Activo.

ESTADO ANALITICO DEL ACTIVO			
No.	Cuenta	Saldo Inicial	Saldo Final
	ACTIVO CIRCULANTE	5,437,512.68	4,097,725.50
1	EFFECTIVO Y EQUIVALENTES	3,585,782.07	1,509,472.12
2	DERECHOS A RECIBIR EFECTIVO O EQUIVALENTE	512,619.65	619,624.07
3	DERECHO A RECIBIR BIENES O SERVICIOS	0.00	0.00
4	INVENTARIOS	1,331,862.64	1,963,471.19
5	ALMACEN	7,248.32	5,158.12
6	ESTIMACION POR PERDIDAS O DETERIORO DE ACTIVOS CIRCULANTES	0.00	0.00
7	OTROS ACTIVOS CIRCULANTES	0.00	0.00
	ACTIVO NO CIRCULANTE	488,555.88	1,488,034.68
8	INVERSIONES FINANCIERAS A LARGO PLAZO	0.00	0.00
9	DERECHOS A RECIBIR EFECTIVO O EQUIVALENTES A LARGO PLAZO	0.00	0.00
10	BIENES INMUEBLES, INFRAESTRUCTURA Y CONTRUCCIONES EN PROCESO	0.00	0.00
11	BIENES MUEBLES	1,740,773.91	2,740,252.71
12	ACTIVOS INTANGIBLES	0.00	0.00
13	DEPRECIACIONES, DETERIORO Y ARMORTIZACIONES ACUMULADAS DE BIENES	-1,252,218.03	-1,252,218.03
14	ACTIVOS DIFERIDOS	0.00	0.00
15	ESTIMACION POR PERDIDA O DETERIORO DE ACTIVOS NO CIRCULANTES	0.00	0.00
16	OTROS ACTIVOS NO CIRCULANTES	0.00	0.00


L.C.P. RUBICEL MAY MAY
JEFE DE DEPARTAMENTO DE RECURSOS
FINANCIEROS Y CONTABILIDAD


M.A.P.P. GRICELDA DIAZ RODRIGUEZ
DIRECTORA ADMINISTRATIVA


DRA. VIANEY RODRIGUEZ TORRES
DIRECTORA GENERAL

8. Fideicomiso, mandatos y Análogos.

En la actualidad no se tiene fideicomisos o mandatos análogos que reportar.

9. Reporte de la Recaudación.

Esta información se encuentra en los reportes de los estados financieros.

10. Información sobre la deuda y el reporte Analítico de la Deuda.

Esta información se encuentra en los reportes de los estados financieros.

11. Calificaciones otorgadas.

Durante este periodo no se ha contratado empresa calificadora.

12. Proceso de Mejora.

Se emitieron los manuales de procedimientos y de organización para la administración pública municipal.

13. Información por Segmentos.

No hay información segmentada de información financiera adicional a la que se presenta en los estados financieros.

14. Eventos Posteriores al Cierre.

No hubo evento posterior al cierre.

15. Partes Relacionadas.


No se tiene partes relacionadas que influyan significativamente en su toma de decisiones operativas y financieras.


16. Responsabilidad Sobre la Presentación Razonable de la Información Contable.


Los estados financieros están rubricados y al final la siguiente leyenda. Bajo protesta de decir verdad declaramos que los estados financieros y sus notas, son razonablemente correctos y son responsabilidad del emisor.

Información Relevante, para la generación de estados Financieros:

1. En el mes de mayo 2025, se realizó una reclasificación por el registro de la factura de renta de tienda Aeropuerto en el mes de marzo en la partida 35101 (Mantenimiento y Conservación de Inmuebles), debiendo ser la partida correcta 32201 (Arrendamiento de Edificios y Locales), modificando así el formato del Estado analítico del presupuesto de Egresos Clasificación por Objeto del Gasto presentado en el mes de mayo 2025.
2. En el mes de junio 2025, al Instituto para el Fomento de las Artesanías de Tabasco, le fue autorizado la adquisición de Bienes por un monto de \$2,073,373.83, del recurso de ingresos propios remanentes de ejercicios anteriores, en la Primera Sesión Ordinaria 2025, del Consejo de Administración, siendo las 13:00 (doce) horas del día 4 (cuatro) de junio de dos mil veinticinco; Autorizado y validado por la secretaria de Administración y Finanzas con Oficio N°. SAF/SE/0523/2025.


L.C. RUBICEL MAY MAY
JEFE DE DEPARTAMENTO DE RECURSOS
FINANCIEROS Y CONTABILIDAD


M.A.P.P. GRICELDA DIAZ RODRIGUEZ
DIRECTORA ADMINISTRATIVA


DRA. VIANEY RODRIGUEZ TORRES
DIRECTORA GENERAL

b) NOTAS DE DESGLOSE

I) NOTAS AL ESTADO DE ACTIVIDADES

INGRESOS Y OTROS BENEFICIOS		
No.	Cuenta	Importe
1	INGRESOS DE GESTIÓN	2,132,246.43
2	PARTICIPACIONES, APORTACIONES, CONVENIOS, INCENTIVOS DERIVADOS DE LA COLABORACIÓN FISCAL, FONDOS DISTINTOS DE APORTACIONES, TRANSFERENCIAS, ASIGNACIONES, SUBSIDIOS Y SUBVENCIONES, Y PENSIONES Y JUBILACIONES	8,552,483.67
3	OTROS INGRESOS Y BENEFICIOS	14,187.57
TOTAL DE INGRESOS Y OTROS BENEFICIOS		10,698,917.67

GASTOS Y OTRAS PERDIDAS		
No.	Cuenta	Importe
1	GASTOS DE FUNCIONAMIENTO	11,202,500.62
2	TRANSFERENCIAS, ASIGNACIONES, SUBSIDIOS Y OTRAS AYUDAS	47,500.00
TOTAL DE GASTOS Y OTRAS PERDIDAS		11,250,000.62

Al corte se presenta un saldo, por un total de \$ -551,082.95, el cual está integrado por los saldos antes mencionados entre los (INGRESOS Y OTROS BENEFICIOS) Y LOS (GASTOS Y OTRAS PÉRDIDAS).

II) Notas al Estado de Situación Financiera


Activo


Efectivos y Equivalentes


Saldos según libros correspondientes al mes de Junio de 2025

EFECTIVO			
No.	Cuenta	Descripción	Importe
3	11110-000004	CAJA 4	1,500.00
4	11110-000005	CAJA 5	1,500.00
5	11110-000006	CAJA 6	1,500.00
TOTAL DE EFECTIVO			4,500.00

BANCOS/TESORERÍA			
No.	Cuenta	Descripción	Importe
1	11120-000003-00001	BANORTE 0801339974	332,999.78


L.C.P. RUBICEL MAY MAY
JEFE DE DEPARTAMENTO DE RECURSOS
FINANCIEROS Y CONTABILIDAD


M.A.P. GRICELDA DIAZ RODRIGUEZ
DIRECTORA ADMINISTRATIVA


DRA. VIANEY RODRIGUEZ TORRES
DIRECTORA GENERAL

2	11120-000003-00008	BANORTE 0283481031	729,850.17
3	11120-000003-00009	BANORTE 1188512765	4,930.96
4	11120-000016-00001	BANORTE 1302348498_INGRESOS PROPIOS	19,304.90
5	11120-000016-00002	BANORTE 1306582610_RAMO 28 (PAGADORA)	363,979.36
6	11120-000017-00001	BANORTE 1302108786_RAMO 28 (CONCENTRADORA)	53,906.95
TOTAL DE BANCOS/TESORERÍA			1,504,972.12

INVERSIONES TEMPORALES (HASTA 3 MESES)			
No.	Cuenta	Descripción	Importe
TOTAL DE INVERSIONES TEMPORALES (HASTA 3 MESES)			0.00

El efectivo, bancos/tesorería e inversiones temporales hasta por 3 meses, está integrada por los saldos antes mencionados por fuente de financiamiento y procedencia de los recursos, por un total de \$ 1,509,472.12.

Derechos a recibir Efectivo y Equivalentes y Bienes o Servicios a Recibir

DERECHOS A RECIBIR EFECTIVO O EQUIVALENTE			
No.	Cuenta	Descripción	Importe
1	11230	DEUDORES DIVERSOS POR COBRAR A CORTO PLAZO	494,810.29
2	11240	INGRESOS POR RECUPERAR A CORTO PLAZO	124,813.78
TOTAL DE DERECHOS A RECIBIR EFECTIVO O EQUIVALENTE			619,624.07


Derechos a recibir efectivo o equivalente, presenta al corte un saldo por un total de \$ 619,624.07, el cual está integrado por los saldos antes mencionados.

DERECHOS A RECIBIR BIENES O SERVICIOS			
No.	Cuenta	Descripción	Importe
TOTAL DE DERECHOS A RECIBIR BIENES O SERVICIOS			0.00


Bienes Disponibles para su Transformación o Consumo (inventarios)

ALMACEN			
No.	Cuenta	Descripción	Importe
1	115	ALMACEN	5,158.12
TOTAL DE ALMACEN			5,158.12

• En el Instituto Para el Fomento de las Artesanías, no realiza proceso de transformación o consumo.


L.C.P. RUBICEL MAY MAY
JEFE DE DEPARTAMENTO DE RECURSOS
FINANCIEROS Y CONTABILIDAD


M.A.P.P. GRICELDA DIAZ RODRIGUEZ
DIRECTORA ADMINISTRATIVA


DRA. VIANEY RODRIGUEZ TORRES
DIRECTORA GENERAL

INVENTARIOS			
No.	Cuenta	Descripción	Importe
1	114	INVENTARIOS	1,963,471.19
TOTAL DE INVENTARIOS			1,963,471.19

La cuenta de Inventarios refleja un monto de \$ 1,963,471.19 a la fecha del corte.

Inversiones Financieras

INVERSIONES FINANCIERAS A LARGO PLAZO			
No.	Cuenta	Descripción	Importe
TOTAL DE INVERSIONES FINANCIERAS A LARGO PLAZO			0.00

DERECHOS A RECIBIR EFECTIVO O EQUIVALENTES A LARGO PLAZO			
No.	Cuenta	Descripción	Importe
TOTAL DE DERECHOS A RECIBIR EFECTIVO O EQUIVALENTES A LARGO PLAZO			0.00

La cuenta de Derechos a Recibir Efectivo o Equivalentes a Largo Plazo refleja un monto de \$ 0.00 a la fecha del corte.


Bienes Muebles, Inmuebles e Intangibles


BIENES MUEBLES, INMUEBLES E INTANGIBLES			
No.	Cuenta	Descripción	Importe
1	1241	MOBILIARIO Y EQUIPO DE ADMINISTRACIÓN	1,301,351.92
2	1242	MOBILIARIO Y EQUIPO EDUCACIONAL Y RECREATIVO	85,734.27
3	1244	VEHICULOS Y EQUIPO DE TRANSPORTE	1,349,215.95
4	1246	MAQUINARIA, OTROS EQUIPOS Y HERRAMIENTAS	3,950.57
TOTAL DE BIENES MUEBLES, INMUEBLES E INTANGIBLES			2,740,252.71

La cuenta de Bienes Muebles e Inmuebles refleja un monto de \$ 2,740,252.71 a la fecha del corte.

Estimaciones y Deterioros

ESTIMACIONES Y DETERIOROS			
No.	Cuenta	Descripción	Importe
1	12630	DEPRECIACION ACUMULADA DE BIENES MUEBLES	1,252,218.03
TOTAL DE ESTIMACIONES Y DETERIOROS			1,252,218.03


L.C.P. RUBICEL MAY MAY
JEFE DE DEPARTAMENTO DE RECURSOS
FINANCIEROS Y CONTABILIDAD


M.A.P.P. GRICELDA DIAZ RODRIGUEZ
DIRECTORA ADMINISTRATIVA


DRA. VIANEY RODRIGUEZ TORRES
DIRECTORA GENERAL

La cuenta de Bienes Muebles e Inmuebles refleja un monto de \$ 1,252,218.03 a la fecha del corte.

Otros Activos

OTROS ACTIVOS			
No.	Cuenta	Descripción	Importe
TOTAL DE OTROS ACTIVOS			0.00

PASIVO

PASIVO CIRCULANTE

CUENTAS POR PAGAR A CORTO PLAZO			
No.	Cuenta	Descripción	Importe
1	2111	SERVICIOS PERSONALES POR PAGAR A CORTO PLAZO	-1,997.32
2	2112	PROVEEDORES	5,477.50
3	2117	RETENCIONES Y CONTRIBUCIONES POR PAGAR A CORTO PLAZO	370,710.28
4	2119	OTRAS CUENTAS POR PAGAR A CORTO PLAZO	5,136.02
TOTAL DE CUENTAS POR PAGAR A CORTO PLAZO			379,326.48


Cuentas por pagar a corto plazo, presenta al corte un saldo por un total de \$ 379,326.48, el cual está integrado por los saldos antes mencionados.

FONDOS Y BIENES DE TERCEROS EN GARANTIA Y/O ADMINISTRACION A CORTO PLAZO			
No.	Cuenta	Descripción	Importe
1	2162	FONDOS EN ADMINISTRACIÓN A CORTO PLAZO	360,174.05
TOTAL DE FONDOS Y BIENES DE TERCEROS EN GARANTIA Y/O ADMINISTRACION A CORTO PLAZO			360,174.05

Fondos y bienes de terceros en garantía y/o administración a corto plazo, presenta al corte un saldo por un total de \$ 360,174.05, el cual está integrado por los saldos antes mencionados.

PASIVO NO CIRCULANTE

III) NOTAS AL ESTADO DE VARIACIÓN EN LA HACIENDA PÚBLICA


L.C.P. RUBICEL MAY MAY
JEFE DE DEPARTAMENTO DE RECURSOS
FINANCIEROS Y CONTABILIDAD


M.A.P.P. GRICELDA DIAZ RODRIGUEZ
DIRECTORA ADMINISTRATIVA


DRA. VIANEY RODRIGUEZ TORRES
DIRECTORA GENERAL

Las variaciones en el Patrimonio Generado, corresponden al periodo del ejercicio anterior 2024 por un monto de \$ - 100,356,814.35 y un Resultado del Ejercicio (AHORRO/DESAHORRO) del 2025 por un monto de \$ 958,389.17, con una variación neta del ejercicio por un monto de \$ 958,389.17

IV) NOTAS AL ESTADO DE FLUJOS DE EFECTIVO

1. ANÁLISIS DE LAS CIFRAS DEL EFECTIVO Y EQUIVALENTES


Concepto	2025	2024
EFECTIVO	4,500.00	4,500.00
BANCOS/TESORERIA	1,504,972.12	4,775,949.69
BANCOS/DEPENDENCIAS Y OTROS	0.00	0.00
INVERSIONES TEMPORALES (HASTA 3 MESES)	0.00	0.00
FONDOS CON AFECTACION ESPECIFICA	0.00	0.00
DEPOSITOS DE FONDOS DE TERCEROS EN GARANTIA Y/O ADMINISTRACION	0.00	0.00
OTROS EFECTIVOS Y EQUIVALENTES	0.00	0.00
Total de Efectivo y Equivalentes	1,509,472.12	4,780,449.69

2. CONCILIACIÓN DE LOS FLUJOS DE EFECTIVO NETOS DE LAS ACTIVIDADES DE OPERACIÓN

Concepto	2025	2024
RESULTADO DEL EJERCICIO AHORRO/DESAHORRO	0.00	0.00
Movimientos de partidas (o rubros) que no afectan al efectivo	0.00	0.00
Depreciación	0.00	0.00
Amortización	0.00	0.00
Incrementos en las provisiones	0.00	0.00
Ganancia/pérdida en venta de bienes muebles, inmuebles e intangibles	0.00	0.00
Incremento en cuentas por cobrar	0.00	0.00
Flujos de Efectivo Netos de las Actividades de Operación	0.00	0.00

V) CONCILIACIÓN ENTRE LOS INGRESOS PRESUPUESTARIOS Y CONTABLES, ASI COMO ENTRE LOS EGRESOS PRESUPUESTARIOS Y LOS GASTOS CONTABLES


CONCILIACIÓN ENTRE LOS INGRESOS PRESUPUESTARIOS Y CONTABLES		
No.	Descripción	Saldo
1	1. TOTAL DE INGRESOS PRESUPUESTARIOS	10,698,917.67
2	2. MAS INGRESOS CONTABLES NO PRESUPUESTARIOS	0.00
3	3. MENOS INGRESOS PRESUPUESTARIOS NO CONTABLES	0.00
4	4. Ingresos Contables (4=1+2-3)	10,698,917.67



L.C.P. RUBICEL MAY MAY
JEFE DE DEPARTAMENTO DE RECURSOS
FINANCIEROS Y CONTABILIDAD


M.A.P.P. GRICELDA DIAZ RODRIGUEZ
DIRECTORA ADMINISTRATIVA


DRA. VIANEY RODRIGUEZ TORRES
DIRECTORA GENERAL

CONCILIACIÓN ENTRE LOS EGRESOS PRESUPUESTARIOS Y LOS GASTOS CONTABLES		
No.	Descripción	Saldo
1	1. TOTAL DE EGRESOS PRESUPUESTARIOS	13,252,605.93
2	2. MENOS EGRESOS PRESUPUESTARIOS NO CONTABLES	3,084,318.14
3	3. MAS GASTOS CONTABLES NO PRESUPUESTARIOS	965,502.80
4	4. Total de Gasto Contables (4=1-2+3)	11,133,790.59


 L.C.P. RUBICEL MAY MAY
 JEFE DE DEPARTAMENTO DE RECURSOS
 FINANCIEROS Y CONTABILIDAD


 M.A.P.P. GRICELDA DIAZ RODRIGUEZ
 DIRECTORA ADMINISTRATIVA



 DRA. VIANEY RODRIGUEZ TORRES
 DIRECTORA GENERAL


c) NOTAS DE MEMORIA (cuentas de orden)

Contables			
No.	Cuenta	Descripción	Saldo
TOTAL			0.00

LEY DE INGRESOS			
No.	Cuenta	Descripción	Saldo
1	81100	LEY DE INGRESOS ESTIMADA	28,162,921.00
2	81200	LEY DE INGRESOS POR RECAUDAR	17,588,817.11
3	81300	MODIFICACIONES A LA LEY DE INGRESOS ESTIMADA	583,774.53
4	81400	LEY DE INGRESOS DEVENGADA	10,698,917.67
5	81500	LEY DE INGRESOS RECAUDADA	10,574,103.89


PRESUPUESTO DE EGRESOS			
No.	Cuenta	Descripción	Saldo
1	82100	PRESUPUESTO DE EGRESOS APROBADO	28,162,921.00
2	82200	PRESUPUESTO DE EGRESOS POR EJERCER	18,592,223.44
3	82300	MODIFICACIONES AL PRESUPUESTO DE EGRESOS APROBADO	3,681,908.37
4	82400	PRESUPUESTO DE EGRESOS COMPROMETIDO	8,489,522.29
5	82500	PRESUPUESTO DE EGRESOS DEVENGADO	13,252,605.93
6	82600	PRESUPUESTO DE EGRESOS EJERCIDO	13,252,605.93
7	82700	PRESUPUESTO DE EGRESOS PAGADO	12,910,173.57


 L.C.P. RUBICEL MAY MAY
 JEFE DE DEPARTAMENTO DE RECURSOS
 FINANCIEROS Y CONTABILIDAD



 M.A.P.P. GRICELDA DIAZ RODRIGUEZ
 DIRECTORA ADMINISTRATIVA


 DRA. VIANEY RODRIGUEZ TORRES
 DIRECTORA GENERAL


CUENTAS DE CIERRE PRESUPUESTARIAS			
No.	Cuenta	Descripción	Saldo
1	91000	SUPERÁVIT FINANCIERO	0.00
2	92000	DÉFICIT FINANCIERO	0.00
3	93000	ADEUDOS DE EJERCICIOS FISCALES ANTERIORES	0.00
TOTAL CUENTAS DE CIERRE PRESUPUESTARIAS			0.00



L.C.P. RUBICEL MAY MAY
JEFE DE DEPARTAMENTO DE RECURSOS
FINANCIEROS Y CONTABILIDAD



M.A.P.P. GRICELDA DÍAZ RODRIGUEZ
DIRECTORA ADMINISTRATIVA



DRA. VIANEY RODRIGUEZ TORRES
DIRECTORA GENERAL

...: INSTITUTO PARA EL FOMENTO DE LAS ARTESANIAS DE TABASCO ...:
CONCILIACION ENTRE LOS INGRESOS PRESUPUESTARIOS Y CONTABLES

Correspondiente del 01/01/2025 al 30/06/2025

(Cifras en Pesos)

1. TOTAL DE INGRESOS PRESUPUESTARIOS		10,698,917.67
1. TOTAL DE INGRESOS PRESUPUESTARIOS	10,698,917.67	
2. MAS INGRESOS CONTABLES NO PRESUPUESTARIOS		0.00
2.1. INGRESOS FINANCIEROS	0.00	
2.2. INCREMENTO POR VARIACION DE INVENTARIO	0.00	
2.3. DISMINUCION DEL EXCESO DE ESTIMACIONES POR PERDIDA O DETERIORO U OBSOLOCENCIA	0.00	
2.4. DISMINUCION DEL EXCESO DE PROVISIONES	0.00	
2.5. OTROS INGRESOS Y BENEFICIOS VARIOS	0.00	
2.6. OTROS INGRESOS CONTABLES NO PRESUPUESTARIOS	0.00	
3. MENOS INGRESOS PRESUPUESTARIOS NO CONTABLES		0.00
3.1. APROVECHAMIENTOS PATRIMONIALES	0.00	
3.2. INGRESOS DERIVADOS DE FINANCIAMIENTO	0.00	
3.3. OTROS INGRESOS PRESUPUESTARIOS NO CONTABLES	0.00	
4. TOTAL DE INGRESOS CONTABLES		10,698,917.67

L.C.P. RUBIEL MAY MAY

JEFE DEL DEPARTAMENTO DE RECURSOS
FINANCIEROS Y CONTABILIDAD

M.A.P.P. GRICELDA DIAZ RODRIGUEZ

DIRECTORA ADMINISTRATIVA

DRA. VIANEY RODRIGUEZ TORRES

DIRECTORA GENERAL

"Bajo protesta de decir verdad declaramos que los Estados Financieros y sus notas, son razonablemente correctos y son responsabilidad del emisor."

"NOTA: Los Ingresos y/o Egresos Contables no Presupuestarios son de las Transferencias Realizadas a Favor de la Unidad con Cargo a los Capítulos 2000, 3000 y 5000."



...: INSTITUTO PARA EL FOMENTO DE LAS ARTESANIAS DE TABASCO ...
CONCILIACION ENTRE LOS EGRESOS PRESUPUESTARIOS Y LOS GASTOS CONTABLES

Correspondiente del 01/01/2025 al 30/06/2025

(Cifras en Pesos)


1. TOTAL DE EGRESOS PRESUPUESTARIOS		13,252,605.93
1. TOTAL DE EGRESOS PRESUPUESTARIOS	13,252,605.93	
2. MENOS EGRESOS PRESUPUESTARIOS NO CONTABLES		2,968,108.11
2.1. MATERIAS PRIMAS Y MATERIALES DE PRODUCCION Y COMERCIALIZACION	1,963,471.19	
2.2. MATERIALES Y SUMINISTROS	5,158.12	
2.3. MOBILIARIO Y EQUIPO DE ADMINISTRACION	562,192.53	
2.4. MOBILIARIO Y EQUIPO EDUCACIONAL Y RECREATIVO	41,886.27	
2.5. EQUIPO E INSTRUMENTAL MEDICO Y DE LABORATORIO	0.00	
2.6. VEHICULOS Y EQUIPOS DE TRANSPORTE	395,400.00	
2.7. EQUIPO DE DEFENSA Y SEGURIDAD	0.00	
2.8. MAQUINARIA, OTROS EQUIPOS Y HERRAMIENTA	0.00	
2.9. ACTIVOS BIOLOGICOS	0.00	
2.10. BIENES INMUEBLES	0.00	
2.11. ACTIVOS INTANGIBLES	0.00	
2.12. OBRA PUBLICA EN BIENES DE DOMINIO PUBLICO	0.00	
2.13. OBRA PUBLICA EN BIENES PROPIOS	0.00	
2.14. ACCIONES Y PARTICIPACIONES DE CAPITAL	0.00	
2.15. COMPRA DE TITULOS Y VALORES	0.00	
2.16. CONCESION DE PRESTAMOS	0.00	
2.17. INVERSIONES EN FIDEICOMISOS, MANDATOS Y OTROS ANALOGOS	0.00	
2.18. PROVISIONES PARA CONTINGENCIAS Y OTRAS EROGACIONES ESPECIALES	0.00	
2.19. AMORTIZACION DE LA DEUDA PUBLICA	0.00	
2.20. ADEUDO DE EJERCICIOS FISCALES ANTERIORES (ADEFAS)	0.00	
2.21. OTROS EGRESOS PRESUPUESTARIOS NO CONTABLES	0.00	
3. MAS GASTOS CONTABLES NO PRESUPUESTARIOS		965,502.80
3.1 ESTIMACIONES, DEPRECIACIONES, DETERIORO, OBSOLESCENCIA Y AMORTIZACIONES	0.00	
3.2 PROVISIONES	0.00	
3.3 DISMINUCION DE INVENTARIOS	0.00	
3.4 OTROS GASTOS	0.00	
3.5 INVERSION PUBLICA NO CAPITALIZABLE	0.00	
3.6 MATERIALES Y SUMINISTROS (CONSUMOS)	965,502.80	
3.7 OTROS GASTOS CONTABLES NO PRESUPUESTARIOS	0.00	
4. TOTAL DE GASTOS CONTABLES		11,250,000.62





...: INSTITUTO PARA EL FOMENTO DE LAS ARTESANIAS DE TABASCO ...
CONCILIACION ENTRE LOS EGRESOS PRESUPUESTARIOS Y LOS GASTOS CONTABLES

Correspondiente del 01/01/2025 al 30/06/2025

(Cifras en Pesos)


 L.C.P. RUBICEL MAY MAY
 JEFE DEL DEPARTAMENTO DE RECURSOS FINANCIEROS Y CONTABILIDAD

~~~~
 M.A.P.P. GRICELDA DIAZ RODRIGUEZ
 DIRECTORA ADMINISTRATIVA




 DRA. VIANEY RODRIGUEZ TORRES
 DIRECTORA GENERAL

"Bajo protesta de decir verdad declaramos que los Estados Financieros y sus notas, son razonablemente correctos y son responsabilidad del emisor."

"NOTA: Los Ingresos y/o Egresos Contables no Presupuestarios son de las Transferencias Realizadas a Favor de la Unidad con Cargo a los Capítulos 2000, 3000 y 5000."