




Concepto	Saldo Inicial 1	Cargos del Periodo 2	Abonos del Periodo 3	Saldo Final 4 (1+2-3)	Variación del Periodo (4-1)
Activo	5,292,856.29	14,748,015.79	14,786,099.54	5,254,772.54	-38,083.75
ACTIVO CIRCULANTE	4,254,719.21	14,748,015.79	14,786,099.54	4,216,635.46	-38,083.75
EFFECTIVO Y EQUIVALENTES	1,150,085.70	7,385,470.74	7,087,316.63	1,448,239.81	298,154.11
DERECHOS A RECIBIR EFFECTIVO O EQUIVALENTE	1,115,692.98	5,745,670.07	5,965,658.75	895,704.30	-219,988.68
DERECHO A RECIBIR BIENES O SERVICIOS	0.00	0.00	0.00	0.00	0.00
INVENTARIOS	1,968,597.08	1,346,073.01	1,485,786.56	1,828,883.53	-139,713.55
ALMACEN	20,343.45	270,801.97	247,337.60	43,807.82	23,464.37
ESTIMACION POR PERDIDAS O DETERIORO DE ACTIVOS CIRCULANTES	0.00	0.00	0.00	0.00	0.00
OTROS ACTIVOS CIRCULANTES	0.00	0.00	0.00	0.00	0.00
ACTIVO NO CIRCULANTE	1,038,137.08	0.00	0.00	1,038,137.08	0.00
INVERSIONES FINANCIERAS A LARGO PLAZO	0.00	0.00	0.00	0.00	0.00
DERECHOS A RECIBIR EFFECTIVO O EQUIVALENTES A LARGO PLAZO	0.00	0.00	0.00	0.00	0.00
BIENES INMUEBLES, INFRAESTRUCTURA Y CONTRUCCIONES EN PROCESO	0.00	0.00	0.00	0.00	0.00
BIENES MUEBLES	2,740,252.71	0.00	0.00	2,740,252.71	0.00
ACTIVOS INTANGIBLES	0.00	0.00	0.00	0.00	0.00
DEPRECIACIONES, DETERIORO Y ARMORTIZACIONES ACUMULADAS DE BIENES	-1,702,115.63	0.00	0.00	-1,702,115.63	0.00
ACTIVOS DIFERIDOS	0.00	0.00	0.00	0.00	0.00
ESTIMACION POR PERDIDA O DETERIORO DE ACTIVOS NO CIRCULANTES	0.00	0.00	0.00	0.00	0.00
OTROS ACTIVOS NO CIRCULANTES	0.00	0.00	0.00	0.00	0.00


L.C.P. RUBICEL MAY MAY
JEFE DEL DEPARTAMENTO DE RECURSOS FINANCIEROS Y CONTABILIDAD


M.A.P.P. GRICELDA DIAZ RODRIGUEZ
DIRECTORA ADMINISTRATIVA


DRA. VIANEY RODRIGUEZ TORRES
DIRECTORA GENERAL