




Concepto	Saldo Inicial 1	Cargos del Periodo 2	Abonos del Periodo 3	Saldo Final 4 (1+2-3)	Variación del Periodo (4-1)
Activo	6,312,399.63	6,361,436.11	6,870,936.39	5,802,899.35	-509,500.28
ACTIVO CIRCULANTE	5,823,843.75	6,361,436.11	6,870,936.39	5,314,343.47	-509,500.28
EFFECTIVO Y EQUIVALENTES	3,973,100.33	3,566,788.95	3,983,016.23	3,556,873.05	-416,227.28
DERECHOS A RECIBIR EFFECTIVO O EQUIVALENTE	491,621.87	1,681,128.89	1,677,493.88	495,256.88	3,635.01
DERECHO A RECIBIR BIENES O SERVICIOS	0.00	0.00	0.00	0.00	0.00
INVENTARIOS	1,272,270.70	1,033,101.57	1,063,040.24	1,242,332.03	-29,938.67
ALMACEN	86,850.85	80,416.70	147,386.04	19,881.51	-66,969.34
ESTIMACION POR PERDIDAS O DETERIORO DE ACTIVOS CIRCULANTES	0.00	0.00	0.00	0.00	0.00
OTROS ACTIVOS CIRCULANTES	0.00	0.00	0.00	0.00	0.00
ACTIVO NO CIRCULANTE	488,555.88	0.00	0.00	488,555.88	0.00
INVERSIONES FINANCIERAS A LARGO PLAZO	0.00	0.00	0.00	0.00	0.00
DERECHOS A RECIBIR EFFECTIVO O EQUIVALENTES A LARGO PLAZO	0.00	0.00	0.00	0.00	0.00
BIENES INMUEBLES, INFRAESTRUCTURA Y CONTRUCCIONES EN PROCESO	0.00	0.00	0.00	0.00	0.00
BIENES MUEBLES	1,740,773.91	0.00	0.00	1,740,773.91	0.00
ACTIVOS INTANGIBLES	0.00	0.00	0.00	0.00	0.00
DEPRECIACIONES, DETERIORO Y ARMORTIZACIONES ACUMULADAS DE BIENES	-1,252,218.03	0.00	0.00	-1,252,218.03	0.00
ACTIVOS DIFERIDOS	0.00	0.00	0.00	0.00	0.00
ESTIMACION POR PERDIDA O DETERIORO DE ACTIVOS NO CIRCULANTES	0.00	0.00	0.00	0.00	0.00
OTROS ACTIVOS NO CIRCULANTES	0.00	0.00	0.00	0.00	0.00


L.C.P. RUBICEL MAY MAY
JEFE DEL DEPARTAMENTO DE RECURSOS FINANCIEROS Y CONTABILIDAD


M.A.P.P. GRICELDA DIAZ RODRIGUEZ
DIRECTORA ADMINISTRATIVA


DRA. VIANEY RODRIGUEZ TORRES
DIRECTORA GENERAL