



Estado Analítico del Activo


01/01/2025 al 30/06/2025

(Cifras en Pesos)

Concepto	Saldo Inicial 1	Cargos del Periodo 2	Abonos del Periodo 3	Saldo Final 4 (1+2-3)	Variación del Periodo (4-1)
<b>Activo</b>	<b>6,719,608.10</b>	<b>34,789,525.08</b>	<b>35,923,373.00</b>	<b>5,585,760.18</b>	<b>-1,133,847.92</b>
ACTIVO CIRCULANTE	6,231,052.22	33,790,046.28	35,923,373.00	4,097,725.50	-2,133,326.72
EFFECTIVO Y EQUIVALENTES	4,780,449.69	17,437,151.59	20,708,129.16	1,509,472.12	-3,270,977.57
DERECHOS A RECIBIR EFFECTIVO O EQUIVALENTE	485,099.73	11,254,032.93	11,119,508.59	619,624.07	134,524.34
DERECHO A RECIBIR BIENES O SERVICIOS	0.00	0.00	0.00	0.00	0.00
INVENTARIOS	912,608.27	4,130,182.69	3,079,319.77	1,963,471.19	1,050,862.92
ALMACEN	52,894.53	968,679.07	1,016,415.48	5,158.12	-47,736.41
ESTIMACION POR PERDIDAS O DETERIORO DE ACTIVOS CIRCULANTES	0.00	0.00	0.00	0.00	0.00
OTROS ACTIVOS CIRCULANTES	0.00	0.00	0.00	0.00	0.00
ACTIVO NO CIRCULANTE	488,555.88	999,478.80	0.00	1,488,034.68	999,478.80
INVERSIONES FINANCIERAS A LARGO PLAZO	0.00	0.00	0.00	0.00	0.00
DERECHOS A RECIBIR EFFECTIVO O EQUIVALENTES A LARGO PLAZO	0.00	0.00	0.00	0.00	0.00
BIENES INMUEBLES, INFRAESTRUCTURA Y CONTRUCCIONES EN PROCESO	0.00	0.00	0.00	0.00	0.00
BIENES MUEBLES	1,740,773.91	999,478.80	0.00	2,740,252.71	999,478.80
ACTIVOS INTANGIBLES	0.00	0.00	0.00	0.00	0.00
DEPRECIACIONES, DETERIORO Y ARMORTIZACIONES ACUMULADAS DE BIENES	-1,252,218.03	0.00	0.00	-1,252,218.03	0.00
ACTIVOS DIFERIDOS	0.00	0.00	0.00	0.00	0.00
ESTIMACION POR PERDIDA O DETERIORO DE ACTIVOS NO CIRCULANTES	0.00	0.00	0.00	0.00	0.00
OTROS ACTIVOS NO CIRCULANTES	0.00	0.00	0.00	0.00	0.00

  
L.C.P. RUBICEL MAY MAY  
JEFE DEL DEPARTAMENTO DE RECURSOS  
FINANCIEROS Y CONTABILIDAD

  
M.A.P.P. GRICELDA DIAZ RODRIGUEZ  
DIRECTORA ADMINISTRATIVA

  
DRA. VIANEY RODRIGUEZ TORRES  
DIRECTORA GENERAL