

ESTADO DE FLUJOS DE EFECTIVO

Del 01/01/2025 al 30/09/2025

(Cifras en Pesos)


Concepto	Periodo	Acumulado
<b>Flujos de Efectivo de las Actividades de Operación</b>		
<b>Origen</b>	<b>2,084,224.35</b>	<b>16,296,556.93</b>
Impuestos	0.00	0.00
Cuotas y Aportaciones de Seguridad Social	0.00	0.00
Contribuciones de Mejoras	0.00	0.00
Derechos	0.00	0.00
Productos	170.38	1,548.08
Aprovechamientos	0.00	0.00
Ingresos por Venta de Bienes y Prestación de Servicios	414,669.00	3,089,768.42
Participaciones, Aportaciones, Convenios, Incentivos Derivados de la Colaboración Fiscal y Fondos Distintos de Aportaciones	1,669,384.97	13,205,240.43
Transferencias, Asignaciones, Subsidios y Subvenciones, y Pensiones y Jubilaciones	0.00	0.00
Otros Orígenes de Operación	0.00	0.00
<b>Aplicación</b>	<b>1,961,345.66</b>	<b>16,902,641.72</b>
Servicios Personales	1,173,728.77	8,690,429.69
Materiales Y Suministros	305,677.76	3,846,687.95
Servicios Generales	458,389.13	4,141,964.08
Transferencias Internas y Asignaciones al Sector Público	0.00	0.00
Transferencias al Resto del Sector Público	0.00	0.00
Subsidios y Subvenciones	0.00	0.00
Ayudas Sociales	23,550.00	218,560.00
Pensiones y Jubilaciones	0.00	0.00
Transferencias a Fideicomisos, Mandatos y Contratos Análogos	0.00	0.00
Transferencias a la Seguridad Social	0.00	0.00
Donativos	0.00	0.00
Transferencias al Exterior	0.00	0.00
Participaciones	0.00	5,000.00
Aportaciones	0.00	0.00
Convenios	0.00	0.00
Otras Aplicaciones de Operación	0.00	0.00
<b>Flujos Netos de Efectivo de las Actividades de Operación</b>	<b>122,878.69</b>	<b>-606,084.79</b>
<b>Flujos de Efectivo de las Actividades de Inversión</b>		
<b>Origen</b>	<b>0.00</b>	<b>0.00</b>
Bienes Inmuebles, Infraestructura y Construcciones en Proceso	0.00	0.00
Bienes Muebles	0.00	0.00
Otros Orígenes de Inversión	0.00	0.00
<b>Aplicación</b>	<b>0.00</b>	<b>999,478.80</b>
Bienes Inmuebles, Infraestructura y Construcciones en Proceso	0.00	999,478.80
Bienes Muebles	0.00	0.00
Otras Aplicaciones de Inversión	0.00	0.00
<b>Flujos Netos de Efectivo de las Actividades de Inversión</b>	<b>0.00</b>	<b>-999,478.80</b>
<b>Flujos de Efectivo de las Actividades de Financiamiento</b>		
<b>Origen</b>	<b>8,640.14</b>	<b>254,487.00</b>
Endeudamiento Neto	0.00	0.00
Interno	0.00	0.00
Externo	0.00	0.00
Otros Orígenes de Financiamiento	8,640.14	254,487.00
<b>Aplicación</b>	<b>13,208.00</b>	<b>1,863,748.34</b>
Servicios de la Deuda	0.00	0.00
Interno	0.00	0.00


ESTADO DE FLUJOS DE EFECTIVO


Del 01/01/2025 al 30/09/2025

(Cifras en Pesos)

Concepto	Periodo	Acumulado
Externo	0.00	0.00
Otros Aplicaciones de Financiamiento	13,208.00	1,863,748.34
<b>Flujos Netos de Efectivo de las Actividades de Financiamiento</b>	<b>-4,567.86</b>	<b>-1,609,261.34</b>
<b>Incremento/Disminución Neta en el Efectivo y Equivalentes al Efectivo</b>	<b>118,310.83</b>	<b>-3,214,824.93</b>
<b>Efectivo y Equivalentes al Efectivo al Inicio del Ejercicio</b>	<b>1,456,587.42</b>	<b>4,780,449.69</b>
<b>Efectivo y Equivalentes al Efectivo al Final del Ejercicio</b>	<b>1,574,898.25</b>	<b>1,565,624.76</b>

  
 L.C.P. RUBICEL MAY-MAY  
 JEFE DEL DEPARTAMENTO DE RECURSOS  
 FINANCIEROS Y CONTABILIDAD

  
 M.A.P.P. GRICELDA DIAZ RODRIGUEZ  
 DIRECTORA ADMINISTRATIVA

  
 DRA. VIANEY RODRIGUEZ TORRES  
 DIRECTORA GENERAL

"Bajo protesta de decir verdad declaramos que los Estados Financieros y sus notas, son razonablemente correctos y son responsabilidad del emisor."