

ESTADO DE FLUJOS DE EFECTIVO

Del 01/01/2025 al 30/06/2025

(Cifras en Pesos)


Concepto	Periodo	Acumulado
Flujos de Efectivo de las Actividades de Operación		
Origen	1,815,320.71	10,362,571.45
Impuestos	0.00	0.00
Cuotas y Aportaciones de Seguridad Social	0.00	0.00
Contribuciones de Mejoras	0.00	0.00
Derechos	0.00	0.00
Productos	170.26	1,025.70
Aprovechamientos	0.00	0.00
Ingresos por Venta de Bienes y Prestación de Servicios	334,817.00	1,809,062.08
Participaciones, Aportaciones, Convenios, Incentivos Derivados de la Colaboración Fiscal y Fondos Distintos de Aportaciones	1,480,333.45	8,552,483.67
Transferencias, Asignaciones, Subsidios y Subvenciones, y Pensiones y Jubilaciones	0.00	0.00
Otros Orígenes de Operación	0.00	0.00
Aplicación	2,910,080.44	11,038,839.86
Servicios Personales	1,160,134.93	5,233,134.38
Materiales Y Suministros	1,372,186.78	2,937,819.72
Servicios Generales	377,758.73	2,827,885.76
Transferencias Internas y Asignaciones al Sector Público	0.00	0.00
Transferencias al Resto del Sector Público	0.00	0.00
Subsidios y Subvenciones	0.00	0.00
Ayudas Sociales	0.00	40,000.00
Pensiones y Jubilaciones	0.00	0.00
Transferencias a Fideicomisos, Mandatos y Contratos Análogos	0.00	0.00
Transferencias a la Seguridad Social	0.00	0.00
Donativos	0.00	0.00
Transferencias al Exterior	0.00	0.00
Participaciones	0.00	0.00
Aportaciones	0.00	0.00
Convenios	0.00	0.00
Otras Aplicaciones de Operación	0.00	0.00
Flujos Netos de Efectivo de las Actividades de Operación	-1,094,759.73	-676,268.41
Flujos de Efectivo de las Actividades de Inversión		
Origen	0.00	0.00
Bienes Inmuebles, Infraestructura y Construcciones en Proceso	0.00	0.00
Bienes Muebles	0.00	0.00
Otros Orígenes de Inversión	0.00	0.00
Aplicación	999,478.80	999,478.80
Bienes Inmuebles, Infraestructura y Construcciones en Proceso	999,478.80	999,478.80
Bienes Muebles	0.00	0.00
Otras Aplicaciones de Inversión	0.00	0.00
Flujos Netos de Efectivo de las Actividades de Inversión	-999,478.80	-999,478.80
Flujos de Efectivo de las Actividades de Financiamiento		
Origen	17,929.25	230,182.49
Endeudamiento Neto	0.00	0.00
Interno	0.00	0.00
Externo	0.00	0.00
Otros Orígenes de Financiamiento	17,929.25	230,182.49
Aplicación	0.67	1,834,686.34
Servicios de la Deuda	0.00	0.00
Interno	0.00	0.00


ESTADO DE FLUJOS DE EFECTIVO


Del 01/01/2025 al 30/06/2025

(Cifras en Pesos)

Concepto	Periodo	Acumulado
Externo	0.00	0.00
Otros Aplicaciones de Financiamiento	0.67	1,834,686.34
Flujos Netos de Efectivo de las Actividades de Financiamiento	17,928.58	-1,604,503.85
Incremento/Disminución Neta en el Efectivo y Equivalentes al Efectivo	-2,076,309.95	-3,280,251.06
Efectivo y Equivalentes al Efectivo al Inicio del Ejercicio	3,585,782.07	4,780,449.69
Efectivo y Equivalentes al Efectivo al Final del Ejercicio	1,509,472.12	1,500,198.63


 L.C.P. RUBEL MARMAY
 JEFE DEL DEPARTAMENTO DE RECURSOS
 FINANCIEROS Y CONTABILIDAD


 M.A.P.P. GRICELDA DIAZ RODRIGUEZ
 DIRECTORA ADMINISTRATIVA


 DRA. VIANEY RODRIGUEZ TORRES
 DIRECTORA GENERAL