

ESTADO DE FLUJOS DE EFECTIVO

Del 01/01/2026 al 31/03/2026

(Cifras en Pesos)

Concepto	2026	2025
Flujos de Efectivo de las Actividades de Operación		
Origen	5,430,225.30	4,671,055.23
Impuestos	0.00	0.00
Cuotas y Aportaciones de Seguridad Social	0.00	0.00
Contribuciones de Mejoras	0.00	0.00
Derechos	0.00	0.00
Productos	0.00	509.53
Aprovechamientos	0.00	0.00
Ingresos por Venta de Bienes y Prestación de Servicios	951,040.02	791,154.08
Participaciones, Aportaciones, Convenios, Incentivos Derivados de la Colaboración Fiscal y Fondos Distintos de Aportaciones	4,479,185.28	3,879,391.62
Transferencias, Asignaciones, Subsidios y Subvenciones, y Pensiones y Jubilaciones	0.00	0.00
Otros Orígenes de Operación	0.00	0.00
Aplicación	4,571,612.53	4,248,832.72
Servicios Personales	2,645,478.94	2,025,159.99
Materiales Y Suministros	787,363.30	964,891.81
Servicios Generales	1,079,270.29	1,218,780.92
Transferencias Internas y Asignaciones al Sector Público	0.00	0.00
Transferencias al Resto del Sector Público	0.00	0.00
Subsidios y Subvenciones	0.00	0.00
Ayudas Sociales	59,500.00	40,000.00
Pensiones y Jubilaciones	0.00	0.00
Transferencias a Fideicomisos, Mandatos y Contratos Análogos	0.00	0.00
Transferencias a la Seguridad Social	0.00	0.00
Donativos	0.00	0.00
Transferencias al Exterior	0.00	0.00
Participaciones	0.00	0.00
Aportaciones	0.00	0.00
Convenios	0.00	0.00
Otras Aplicaciones de Operación	0.00	0.00
Flujos Netos de Efectivo de las Actividades de Operación	858,612.77	422,222.51
Flujos de Efectivo de las Actividades de Inversión		
Origen	0.00	0.00
Bienes Inmuebles, Infraestructura y Construcciones en Proceso	0.00	0.00
Bienes Muebles	0.00	0.00
Otros Orígenes de Inversión	0.00	0.00
Aplicación	0.00	0.00
Bienes Inmuebles, Infraestructura y Construcciones en Proceso	0.00	0.00
Bienes Muebles	0.00	0.00
Otras Aplicaciones de Inversión	0.00	0.00
Flujos Netos de Efectivo de las Actividades de Inversión	0.00	0.00
Flujos de Efectivo de las Actividades de Financiamiento		
Origen	221,765.80	170,362.25
Endeudamiento Neto	0.00	0.00
Interno	0.00	0.00
Externo	0.00	0.00
Otros Orígenes de Financiamiento	221,765.80	170,362.25
Aplicación	782,224.46	1,825,434.89
Servicios de la Deuda	0.00	0.00
Interno	0.00	0.00


[Handwritten signatures and initials in blue ink]


ESTADO DE FLUJOS DE EFECTIVO


Del 01/01/2026 al 31/03/2026

(Cifras en Pesos)

Concepto	2026	2025
Externo	0.00	0.00
Otros Aplicaciones de Financiamiento	782,224.46	1,825,434.89
Flujos Netos de Efectivo de las Actividades de Financiamiento	-560,458.66	-1,655,072.64
Incremento/Disminución Neta en el Efectivo y Equivalentes al Efectivo	298,154.11	-1,232,850.13
Efectivo y Equivalentes al Efectivo al Inicio del Ejercicio	1,150,085.70	4,780,449.69
Efectivo y Equivalentes al Efectivo al Final del Ejercicio	1,448,239.81	3,547,599.56


 L.C.P. RUBICEL MAY MAY
 JEFE DEL DEPARTAMENTO DE RECURSOS
 FINANCIEROS Y CONTABILIDAD


 M.A.P.P. GRICELDA DIAZ RODRIGUEZ
 DIRECTORA ADMINISTRATIVA


 DRA. VIANEY RODRIGUEZ TORRES
 DIRECTORA GENERAL

"Bajo protesta de decir verdad declaramos que los Estados Financieros y sus notas, son razonablemente correctos y son responsabilidad del emisor."