

ESTADO DE FLUJOS DE EFECTIVO

Del 01/01/2025 al 31/03/2025

(Cifras en Pesos)

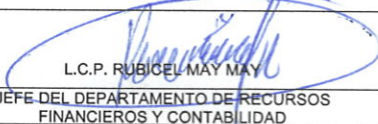
Concepto	Periodo	Acumulado
Flujos de Efectivo de las Actividades de Operación		
Origen	1,643,498.33	4,671,055.23
Impuestos	0.00	0.00
Cuotas y Aportaciones de Seguridad Social	0.00	0.00
Contribuciones de Mejoras	0.00	0.00
Derechos	0.00	0.00
Productos	175.71	509.53
Aprovechamientos	0.00	0.00
Ingresos por Venta de Bienes y Prestación de Servicios	255,382.00	791,154.08
Participaciones, Aportaciones, Convenios, Incentivos Derivados de la Colaboración Fiscal y Fondos Distintos de Aportaciones	1,387,940.62	3,879,391.62
Transferencias, Asignaciones, Subsidios y Subvenciones, y Pensiones y Jubilaciones	0.00	0.00
Otros Orígenes de Operación	0.00	0.00
Aplicación	2,048,813.98	4,248,832.72
Servicios Personales	1,093,954.83	2,025,159.99
Materiales Y Suministros	458,055.46	964,891.81
Servicios Generales	456,803.69	1,218,780.92
Transferencias Internas y Asignaciones al Sector Público	0.00	0.00
Transferencias al Resto del Sector Público	0.00	0.00
Subsidios y Subvenciones	0.00	0.00
Ayudas Sociales	40,000.00	40,000.00
Pensionamientos y Jubilaciones	0.00	0.00
Transferencias a Fideicomisos, Mandatos y Contratos Análogos	0.00	0.00
Transferencias a la Seguridad Social	0.00	0.00
Donativos	0.00	0.00
Transferencias al Exterior	0.00	0.00
Participaciones	0.00	0.00
Aportaciones	0.00	0.00
Convenios	0.00	0.00
Otras Aplicaciones de Operación	0.00	0.00
Flujos Netos de Efectivo de las Actividades de Operación	-405,315.65	422,222.51
Flujos de Efectivo de las Actividades de Inversión		
Origen	0.00	0.00
Bienes Inmuebles, Infraestructura y Construcciones en Proceso	0.00	0.00
Bienes Muebles	0.00	0.00
Otros Orígenes de Inversión	0.00	0.00
Aplicación	0.00	0.00
Bienes Inmuebles, Infraestructura y Construcciones en Proceso	0.00	0.00
Bienes Muebles	0.00	0.00
Otras Aplicaciones de Inversión	0.00	0.00
Flujos Netos de Efectivo de las Actividades de Inversión	0.00	0.00
Flujos de Efectivo de las Actividades de Financiamiento		
Origen	1,777.37	170,362.25
Endeudamiento Neto	0.00	0.00
Interno	0.00	0.00
Externo	0.00	0.00
Otros Orígenes de Financiamiento	1,777.37	170,362.25
Aplicación	12,689.00	1,825,434.89
Servicios de la Deuda	0.00	0.00
Interno	0.00	0.00


ESTADO DE FLUJOS DE EFECTIVO


Del 01/01/2025 al 31/03/2025

(Cifras en Pesos)

Concepto	Periodo	Acumulado
Externo	0.00	0.00
Otros Aplicaciones de Financiamiento	12,689.00	1,825,434.89
Flujos Netos de Efectivo de las Actividades de Financiamiento	-10,911.63	-1,655,072.64
Incremento/Disminución Neta en el Efectivo y Equivalentes al Efectivo	-416,227.28	-1,232,850.13
Efectivo y Equivalentes al Efectivo al Inicio del Ejercicio	3,973,100.33	4,780,449.69
Efectivo y Equivalentes al Efectivo al Final del Ejercicio	3,556,873.05	3,547,599.56


 L.C.P. RUBICEL MAY MAY
 JEFE DEL DEPARTAMENTO DE RECURSOS
 FINANCIEROS Y CONTABILIDAD

~~~~
 M.A.P.P. GRICELDA DIAZ RODRIGUEZ
 DIRECTORA ADMINISTRATIVA


 DRA. VIANEY RODRIGUEZ TORRES
 DIRECTORA GENERAL