


INGRESOS Y OTROS BENEFICIOS		2026	2025
INGRESOS DE GESTION		1,148,423.64	5,053,978.46
IMPUESTOS		0.00	0.00
CUOTAS Y APORTACIONES DE SEGURIDAD		0.00	0.00
CONTRIBUCIONES DE MEJORAS		0.00	0.00
DERECHOS		0.00	0.00
PRODUCTOS		0.00	1,707.14
APROVECHAMIENTOS		193,242.41	761,956.42
INGRESOS POR VENTA DE BIENES Y SERVICIOS		955,181.23	4,290,314.90
PARTICIPACIONES, APORTACIONES, CONVENIOS, INCENTIVOS DERIVADOS DE LA COLABORACIÓN FISCAL, FONDOS DISTINTOS DE APORTACIONES, TRANSFERENCIAS, ASIGNACIONES, SUBSIDIOS Y SUBVENCIONES, Y PENSIONES Y JUBILACIONES		4,479,185.28	20,855,748.37
PARTICIPACIONES, APORTACIONES, CONVENIOS, INCENTIVOS DERIVADOS DE LA COLABORACIÓN FISCAL Y FONDOS DISTINTOS DE APORTACIONES		4,479,185.28	20,855,748.37
TRANSFERENCIAS, ASIGNACIONES, SUBSIDIOS Y SUBVENCIONES, Y PENSIONES Y JUBILACIONES		0.00	0.00
OTROS INGRESOS Y OTROS BENEFICIOS		0.00	29,113.48
INGRESOS FINANCIEROS		0.00	0.00
INCREMENTOS POR VARIACION DE INVENTARIOS		0.00	0.00
DISMINUCION DEL EXCESO DE ESTIMACIONES POR PERDIDA O DETERIORO U OBSOLESCENCIA		0.00	0.00
DISMINUCION DEL EXCESO DE PROVISIONES		0.00	0.00
OTROS INGRESOS Y BENEFICIOS VARIOS		0.00	29,113.48
TOTAL DE INGRESOS Y OTROS BENEFICIOS		5,627,608.92	25,938,840.31
GASTOS Y OTRAS PERDIDAS		2026	2025
GASTOS DE FUNCIONAMIENTO		5,414,264.80	26,267,109.09
SERVICIOS PERSONALES		3,261,708.15	15,196,746.56
MATERIALES Y SUMINISTROS		1,051,537.52	5,325,045.62
SERVICIOS GENERALES		1,101,019.13	5,745,316.91
TRANSFERENCIAS, ASIGNACIONES, SUBSIDIOS Y OTRAS AYUDAS		59,500.00	239,380.00
TRANSFERENCIAS INTERNAS Y ASIGNACIONES AL SECTOR PUBLICO		0.00	0.00
TRANSFERENCIAS AL RESTO DEL SECTOR PUBLICO		0.00	0.00
SUBSIDIOS Y SUBVENCIONES		0.00	0.00
AYUDAS SOCIALES		59,500.00	239,380.00
PENSIONES Y JUBILACIONES		0.00	0.00
TRANSFERENCIAS A FIDEICOMISOS, MANDATOS Y CONTRATOS ANALOGOS		0.00	0.00
TRANSFERENCIAS A LA SEGURIDAD SOCIAL		0.00	0.00
DONATIVOS		0.00	0.00
TRANSFERENCIAS AL EXTERIOR		0.00	0.00
PARTICIPACIONES Y APORTACIONES		0.00	0.00
PARTICIPACIONES		0.00	0.00
APORTACIONES		0.00	0.00
CONVENIOS		0.00	0.00
INTERESES, COMISIONES Y OTROS GASTOS DE LA DEUDA PUBLICA		0.00	0.00
INTERESES DE LA DEUDA PUBLICA		0.00	0.00
COMISIONES DE LA DEUDA PUBLICA		0.00	0.00
GASTOS DE LA DEUDA PUBLICA		0.00	0.00
COSTOS POR COBERTURAS		0.00	0.00
APOYOS FINANCIEROS		0.00	0.00
OTROS GASTOS Y PERDIDAS EXTRAORDINARIAS		48,518.65	451,397.60
ESTIMACIONES, DEPRECIACIONES, DETERIOROS, OBSOLESCENCIA Y AMORTIZACIONES		0.00	449,897.60
PROVISIONES		0.00	0.00
DISMINUCION DE INVENTARIOS		48,518.65	0.00
OTRAS GASTOS		0.00	1,500.00
INVERSION PUBLICA		0.00	0.00


ESTADO DE ACTIVIDADES


Del 01/01/2026 al 31/03/2026

(Cifras en Pesos)

INVERSION PUBLICA NO CAPITALIZABLE	0.00	0.00
TOTAL DE GASTOS Y OTRAS PERDIDAS	5,522,283.45	26,957,886.69
RESULTADO DEL EJERCICIO (AHORRO/DESAHORRO)	105,325.47	-1,019,046.38


 L.C.P. RUBICEL MAY MAY
 JEFE DEL DEPARTAMENTO DE RECURSOS
 FINANCIEROS Y CONTABILIDAD

~~~~
 M.A.P.P. GRICELDA DIAZ RODRIGUEZ
 DIRECTORA ADMINISTRATIVA


 DRA. VIANEY RODRIGUEZ TORRES
 DIRECTORA GENERAL

"Bajo protesta de decir verdad declaramos que los Estados Financieros y sus notas, son razonablemente correctos y son responsabilidad del emisor."