

ESTADO DE ACTIVIDADES

Del 01/01/2025 al 31/12/2025

(Cifras en Pesos)

| INGRESOS Y OTROS BENEFICIOS | Periodo | Acumulado |
|---|---------------------|----------------------|
| INGRESOS DE GESTION | 554,675.84 | 5,053,978.46 |
| IMPUESTOS | 0.00 | 0.00 |
| CUOTAS Y APORTACIONES DE SEGURIDAD | 0.00 | 0.00 |
| CONTRIBUCIONES DE MEJORAS | 0.00 | 0.00 |
| DERECHOS | 0.00 | 0.00 |
| PRODUCTOS | 0.00 | 1,707.14 |
| APROVECHAMIENTOS | 52,916.84 | 761,956.42 |
| INGRESOS POR VENTA DE BIENES Y SERVICIOS | 501,759.00 | 4,290,314.90 |
| PARTICIPACIONES, APORTACIONES, CONVENIOS, INCENTIVOS DERIVADOS DE LA COLABORACIÓN FISCAL, FONDOS DISTINTOS DE APORTACIONES, TRANSFERENCIAS, ASIGNACIONES, SUBSIDIOS Y SUBVENCIONES, Y PENSIONES Y JUBILACIONES | 3,080,684.04 | 20,855,748.37 |
| PARTICIPACIONES, APORTACIONES, CONVENIOS, INCENTIVOS DERIVADOS DE LA COLABORACIÓN FISCAL Y FONDOS DISTINTOS DE APORTACIONES | 3,080,684.04 | 20,855,748.37 |
| TRANSFERENCIAS, ASIGNACIONES, SUBSIDIOS Y SUBVENCIONES, Y PENSIONES Y JUBILACIONES | 0.00 | 0.00 |
| OTROS INGRESOS Y OTROS BENEFICIOS | 2,987.18 | 29,113.48 |
| INGRESOS FINANCIEROS | 0.00 | 0.00 |
| INCREMENTOS POR VARIACION DE INVENTARIOS | 0.00 | 0.00 |
| DISMINUCION DEL EXCESO DE ESTIMACIONES POR PERDIDA O DETERIORO U OBSOLESCENCIA | 0.00 | 0.00 |
| DISMINUCION DEL EXCESO DE PROVISIONES | 0.00 | 0.00 |
| OTROS INGRESOS Y BENEFICIOS VARIOS | 2,987.18 | 29,113.48 |
| TOTAL DE INGRESOS Y OTROS BENEFICIOS | 3,638,347.06 | 25,938,840.31 |
| GASTOS Y OTRAS PERDIDAS | Periodo | Acumulado |
| GASTOS DE FUNCIONAMIENTO | 4,168,228.08 | 26,267,109.09 |
| SERVICIOS PERSONALES | 2,732,647.15 | 15,196,746.56 |
| MATERIALES Y SUMINISTROS | 585,301.33 | 5,325,045.62 |
| SERVICIOS GENERALES | 850,279.60 | 5,745,316.91 |
| TRANSFERENCIAS, ASIGNACIONES, SUBSIDIOS Y OTRAS AYUDAS | 0.00 | 239,380.00 |
| TRANSFERENCIAS INTERNAS Y ASIGNACIONES AL SECTOR PUBLICO | 0.00 | 0.00 |
| TRANSFERENCIAS AL RESTO DEL SECTOR PUBLICO | 0.00 | 0.00 |
| SUBSIDIOS Y SUBVENCIONES | 0.00 | 0.00 |
| AYUDAS SOCIALES | 0.00 | 239,380.00 |
| PENSIONES Y JUBILACIONES | 0.00 | 0.00 |
| TRANSFERENCIAS A FIDEICOMISOS, MANDATOS Y CONTRATOS ANALOGOS | 0.00 | 0.00 |
| TRANSFERENCIAS A LA SEGURIDAD SOCIAL | 0.00 | 0.00 |
| DONATIVOS | 0.00 | 0.00 |
| TRANSFERENCIAS AL EXTERIOR | 0.00 | 0.00 |
| PARTICIPACIONES Y APORTACIONES | 0.00 | 0.00 |
| PARTICIPACIONES | 0.00 | 0.00 |
| APORTACIONES | 0.00 | 0.00 |
| CONVENIOS | 0.00 | 0.00 |
| INTERESES, COMISIONES Y OTROS GASTOS DE LA DEUDA PUBLICA | 0.00 | 0.00 |
| INTERESES DE LA DEUDA PUBLICA | 0.00 | 0.00 |
| COMISIONES DE LA DEUDA PUBLICA | 0.00 | 0.00 |
| GASTOS DE LA DEUDA PUBLICA | 0.00 | 0.00 |
| COSTOS POR COBERTURAS | 0.00 | 0.00 |
| APOYOS FINANCIEROS | 0.00 | 0.00 |
| OTROS GASTOS Y PERDIDAS EXTRAORDINARIAS | 449,897.60 | 451,397.60 |
| ESTIMACIONES, DEPRECIACIONES, DETERIOROS, OBSOLESCENCIA Y AMORTIZACIONES | 449,897.60 | 449,897.60 |
| PROVISIONES | 0.00 | 0.00 |
| DISMINUCION DE INVENTARIOS | 0.00 | 0.00 |
| OTRAS GASTOS | 0.00 | 1,500.00 |
| INVERSION PUBLICA | 0.00 | 0.00 |








ESTADO DE ACTIVIDADES


Del 01/01/2025 al 31/12/2025

(Cifras en Pesos)

| | | |
|---|---------------------|----------------------|
| INVERSION PUBLICA NO CAPITALIZABLE | 0.00 | 0.00 |
| TOTAL DE GASTOS Y OTRAS PERDIDAS | 4,618,125.68 | 26,957,886.69 |
| RESULTADO DEL EJERCICIO (AHORRO/DESAHORRO) | -979,778.62 | -1,019,046.38 |


 L.C.P. RUBICEL MAY MAY
 JEFE DEL DEPARTAMENTO DE RECURSOS
 FINANCIEROS Y CONTABILIDAD

~~~~
 M.A.P.P. GRICELDA DÍAZ RODRIGUEZ
 DIRECTORA ADMINISTRATIVA
 -GHA


 DRA. VIANEY RODRIGUEZ TORRES
 DIRECTORA GENERAL

"Bajo protesta de decir verdad declaramos que los Estados Financieros y sus notas, son razonablemente correctos y son responsabilidad del emisor."