



INSTITUTO PARA EL FOMENTO DE LAS ARTESANIAS DE TABASCO

ESTADO ANALÍTICO DEL EJERCICIO DEL PRESUPUESTO DE EGRESOS CLASIFICACIÓN POR OBJETO DEL GASTO (CAPÍTULO Y CONCEPTO)

DEL 01 DE ENERO AL 30 DE JUNIO DE 2025

Concepto	Egresos					Subejercicio
	Aprobado	Ampliaciones / Reducciones	Modificado	Devengado	Pagado	
	1	2	3=(1+2)	4	5	
SERVICIOS PERSONALES	14,870,046.00	-137,003.95	14,733,042.05	6,246,519.76	5,918,541.56	8,486,522.29
REMUNERACIONES AL PERSONAL DE CARÁCTER PERMANENTE	5,255,186.60	-157,150.99	5,098,035.61	2,604,172.93	2,269,475.68	2,493,862.68
REMUNERACIONES AL PERSONAL DE CARÁCTER TRANSITORIO	0.00	0.00	0.00	0.00	0.00	0.00
REMUNERACIONES ADICIONALES Y ESPECIALES	6,560,697.13	200,169.65	6,760,866.78	2,193,977.78	2,204,322.27	4,566,889.00
SEGURIDAD SOCIAL	1,349,520.00	-33,841.33	1,315,678.67	644,576.77	649,237.11	671,101.90
OTRAS PRESTACIONES SOCIALES Y ECONÓMICAS	1,188,684.73	-84,979.89	1,103,704.84	533,876.66	535,345.40	569,828.18
PREVISIONES	0.00	0.00	0.00	0.00	0.00	0.00
PAGO DE ESTÍMULOS A SERVIDORES PÚBLICOS	515,957.54	-61,201.39	454,756.15	269,915.62	260,161.10	184,840.53
MATERIALES Y SUMINISTROS	6,009,757.00	2,432,063.91	8,441,820.91	3,257,479.35	3,247,995.10	5,184,341.56
MATERIALES DE ADMINISTRACIÓN, EMISIÓN DE DOCUMENTOS Y ARTÍCULOS OFICIALES	179,600.00	538,323.13	717,923.13	619,039.38	618,931.62	98,883.75
ALIMENTOS Y UTENSILIOS	0.00	51,142.30	51,142.30	50,823.12	50,703.86	319.18
MATERIAS PRIMAS Y MATERIALES DE PRODUCCIÓN Y COMERCIALIZACIÓN	5,804,157.00	834,381.35	6,638,538.35	2,091,534.41	2,082,277.18	4,547,003.94
MATERIALES Y ARTÍCULOS DE CONSTRUCCIÓN Y DE REPARACIÓN	0.00	198,037.34	198,037.34	198,037.34	198,037.34	0.00
PRODUCTOS QUÍMICOS, FARMACÉUTICOS Y DE LABORATORIO	0.00	0.00	0.00	0.00	0.00	0.00
COMBUSTIBLES, LUBRICANTES Y ADITIVOS	16,000.00	785,479.56	801,479.56	273,344.87	273,344.87	528,134.69
VESTUARIO, BLANCOS, PRENDAS DE PROTECCIÓN Y ARTÍCULOS DEPORTIVOS	10,000.00	24,700.23	34,700.23	24,700.23	24,700.23	10,000.00
MATERIALES Y SUMINISTROS PARA SEGURIDAD	0.00	0.00	0.00	0.00	0.00	0.00
HERRAMIENTAS, REFACCIONES Y ACCESORIOS MENORES	0.00	0.00	0.00	0.00	0.00	0.00
SERVICIOS GENERALES	6,778,118.00	387,369.61	7,165,487.61	2,701,628.02	2,696,658.11	4,463,859.59
SERVICIOS BÁSICOS	344,230.00	57,025.98	401,255.98	205,634.74	205,634.74	195,621.24
SERVICIOS DE ARRENDAMIENTO	4,769,600.00	-186,456.28	4,583,143.72	1,068,533.00	1,063,580.17	3,514,610.72
SERVICIOS PROFESIONALES, CIENTÍFICOS Y TÉCNICOS Y OTROS SERVICIOS	60,000.00	10,032.24	70,032.24	15,605.94	15,605.94	54,426.30
SERVICIOS FINANCIEROS, BANCARIOS Y COMERCIALES	159,000.00	12,392.90	171,392.90	32,307.74	32,307.74	139,085.16
SERVICIOS DE INSTALACIÓN, REPARACIÓN, MANTENIMIENTO Y CONSERVACIÓN	87,160.00	415,924.04	503,084.04	448,263.82	448,263.82	54,820.22
SERVICIOS DE COMUNICACIÓN SOCIAL Y PUBLICIDAD	0.00	0.00	0.00	0.00	0.00	0.00
SERVICIOS DE TRASLADO Y VIÁTICOS	337,128.00	98,151.81	435,279.81	222,105.86	222,088.78	213,173.95
SERVICIOS OFICIALES	500,000.00	-258.08	499,741.92	499,741.92	499,741.92	0.00
OTROS SERVICIOS GENERALES	521,000.00	-19,443.00	501,557.00	209,435.00	209,435.00	292,122.00
TRANSFERENCIAS ASIGNACIONES SUBSIDIOS Y OTRAS AYUDAS	505,000.00	0.00	505,000.00	47,500.00	47,500.00	457,500.00
TRANSFERENCIAS AL RESTO DEL SECTOR PÚBLICO	0.00	0.00	0.00	0.00	0.00	0.00
SUBSIDIOS Y SUBVENCIONES	0.00	0.00	0.00	0.00	0.00	0.00
AYUDAS SOCIALES	505,000.00	0.00	505,000.00	47,500.00	47,500.00	457,500.00
PENSIONES Y JUBILACIONES	0.00	0.00	0.00	0.00	0.00	0.00
DONATIVOS	0.00	0.00	0.00	0.00	0.00	0.00
BIENES MUEBLES INMUEBLES E INTANGIBLES	0.00	999,478.80	999,478.80	999,478.80	999,478.80	0.00
MOBILIARIO Y EQUIPO DE ADMINISTRACIÓN	0.00	562,192.53	562,192.53	562,192.53	562,192.53	0.00
MOBILIARIO Y EQUIPO EDUCACIONAL Y RECREATIVO	0.00	41,886.27	41,886.27	41,886.27	41,886.27	0.00
EQUIPO E INSTRUMENTAL MÉDICO Y DE LABORATORIO	0.00	0.00	0.00	0.00	0.00	0.00
VEHÍCULOS Y EQUIPO TERRESTRE	0.00	395,400.00	395,400.00	395,400.00	395,400.00	0.00
EQUIPO DE DEFENSA Y SEGURIDAD	0.00	0.00	0.00	0.00	0.00	0.00
MAQUINARIA, OTROS EQUIPOS Y HERRAMIENTAS	0.00	0.00	0.00	0.00	0.00	0.00
ACTIVOS BIOLÓGICOS	0.00	0.00	0.00	0.00	0.00	0.00
BIENES INMUEBLES	0.00	0.00	0.00	0.00	0.00	0.00
ACTIVOS INTANGIBLES	0.00	0.00	0.00	0.00	0.00	0.00
INVERSIÓN PÚBLICA	0.00	0.00	0.00	0.00	0.00	0.00




INSTITUTO PARA EL FOMENTO DE LAS ARTESANIAS DE TABASCO


**ESTADO ANALÍTICO DEL EJERCICIO DEL PRESUPUESTO DE EGRESOS
CLASIFICACIÓN POR OBJETO DEL GASTO (CAPÍTULO Y CONCEPTO)**


DEL 01 DE ENERO AL 30 DE JUNIO DE 2025

Concepto	Egresos					Subejercicio 6=(3-4)
	Aprobado	Ampliaciones / Reducciones	Modificado	Devengado	Pagado	
	1	2	3=(1+2)	4	5	
OBRA PÚBLICA EN BIENES DE DOMINIO PÚBLICO	0.00	0.00	0.00	0.00	0.00	0.00
OBRA PÚBLICA EN BIENES PROPIOS	0.00	0.00	0.00	0.00	0.00	0.00
INVERSIONES FINANCIERAS Y OTRAS PROVISIONES	0.00	0.00	0.00	0.00	0.00	0.00
PROVISIONES PARA CONTINGENCIAS Y OTRAS EROGACIONES ESPECIALES	0.00	0.00	0.00	0.00	0.00	0.00
PARTICIPACIONES Y APORTACIONES	0.00	0.00	0.00	0.00	0.00	0.00
CONVENIOS	0.00	0.00	0.00	0.00	0.00	0.00
DEUDA PÚBLICA	0.00	0.00	0.00	0.00	0.00	0.00
AMORTIZACIÓN DE LA DEUDA PÚBLICA	0.00	0.00	0.00	0.00	0.00	0.00
INTERESES DE LA DEUDA PÚBLICA	0.00	0.00	0.00	0.00	0.00	0.00
COMISIONES DE LA DEUDA PÚBLICA	0.00	0.00	0.00	0.00	0.00	0.00
GASTOS DE LA DEUDA PÚBLICA	0.00	0.00	0.00	0.00	0.00	0.00
COSTO POR COBERTURAS	0.00	0.00	0.00	0.00	0.00	0.00
ADEUDOS DE EJERCICIOS FISCALES ANTERIORES (ADEFAS)	0.00	0.00	0.00	0.00	0.00	0.00
Total del Gasto	28,162,921.00	3,681,908.37	31,844,829.37	13,252,605.93	12,910,173.57	18,592,223.44

"Bajo protesta de decir verdad declaramos que los Estados Financieros y sus Notas son razonablemente correctos y son responsabilidad del emisor".

ELABORÓ

 L.C.P. RUBICEL MAY MAY
 JEFE DE DEPARTAMENTO DE RECURSOS FINANCIEROS Y CONTABILIDAD

~~
 MAPP. GRICELDA DIAZ RODRIGUEZ
 DIRECTORA ADMINISTRATIVA~~


 DRA. VIANEY RODRIGUEZ TORRES
 DIRECTORA GENERAL DEL INSTITUTO PARA EL FOMENTO DE LAS ARTESANIAS DE TABASCO