


ESTADO DE FLUJOS DE EFECTIVO
DEL 01/01/2025 AL 30/11/2025


(Cifras en Pesos)

CONCEPTO	2025	2024
Flujos de Efectivo de las Actividades de Operación		
Origen		
Impuestos	0.00	0.00
Cuotas y Aportaciones de Seguridad Social	0.00	0.00
Contribuciones de mejoras	0.00	0.00
Derechos	0.00	0.00
Productos	0.00	0.00
Aprovechamientos	0.00	0.00
Ingresos por Venta de Bienes y Prestación de Servicios	0.00	0.00
Participaciones, Aportaciones, Convenios, Incentivos Derivados de la Colaboración Fiscal y Fondos Distintos de Aportaciones	0.00	0.00
Transferencias, Asignaciones, Subsidios y Subvenciones, y Pensiones y Jubilaciones	38,535,259.11	61,910,242.18
Otros Orígenes de Operación	50,235.55	449,391.85
Aplicación		
Servicios Personales	24,700,721.73	38,084,704.27
Materiales y Suministros	1,412,138.57	7,363,854.00
Servicios Generales	5,394,902.54	15,910,199.65
Transferencias Internas y Asignaciones al Sector Público	0.00	0.00
Transferencias al resto del Sector Público	0.00	0.00
Subsidios y Subvenciones	0.00	0.00
Ayudas Sociales	1,233,000.00	0.00
Pensiones y Jubilaciones	0.00	0.00
Transferencias a Fideicomisos, Mandatos y Contratos Análogos	0.00	0.00
Transferencias a la Seguridad Social	0.00	0.00
Donativos	0.00	0.00
Transferencias al Exterior	0.00	0.00
Participaciones	0.00	0.00
Aportaciones	0.00	0.00
Convenios	0.00	0.00
Otras Aplicaciones de Operación	1,322,739.93	2,061,313.74
Flujos Netos de Efectivo por Actividades de Operación	4,521,991.89	-1,060,437.63
Flujos de Efectivo de las Actividades de Inversión		
Origen		
Bienes Inmuebles, Infraestructura y Construcciones en Proceso	0.00	0.00
Bienes Muebles	0.00	0.00
Otros Orígenes de Inversión	0.00	0.00
Aplicación		
Bienes Inmuebles, Infraestructura y Construcciones en Proceso	0.00	0.00
Bienes Muebles	210,000.00	0.00
Otras Aplicaciones de Inversión	0.00	0.00
Flujos Netos de Efectivo por Actividades de Inversión	-210,000.00	0.00

DIRECTORA GENERAL

MTRA. CLAUDIA MAGAÑA LUGO

JEFA DEL DEPARTAMENTO DE RECURSOS
FINANCIEROS Y CONTABILIDAD


L.C.J. ROSA MARÍA SALAZAR ZEPEDA

SUBDIRECTORA DE ADMINISTRACIÓN

LIC. GABRIELA BUENAS HERNÁNDEZ

ESTADO DE FLUJOS DE EFECTIVO
DEL 01/01/2025 AL 30/11/2025

(Cifras en Pesos)

CONCEPTO	2025	2024
Flujo de Efectivo de las Actividades de Financiamiento		
Origen		
Endeudamiento Neto		
Interno	0.00	0.00
Externo	0.00	0.00
Otros Origenes de Financiamiento	2,125,937.38	2,822,861.94
Aplicación		
Servicios de la Deuda		
Interno	0.00	0.00
Externo	0.00	0.00
Otras Aplicaciones de Financiamiento	2,125,937.38	2,823,221.94
Flujos netos de Efectivo por Actividades de Financiamiento	0.00	-360.00
Incremento/Disminución Neta en el Efectivo y Equivalentes al Efectivo	4,311,991.89	-1,060,797.63
Efectivo y Equivalentes al Efectivo al Inicio del Ejercicio	1,379,308.42	1,673,167.65
Efectivo y Equivalentes al Efectivo al Final del Ejercicio	5,691,300.31	612,370.02

DIRECTORA GENERAL

MTRA. CLAUDIA MAGAÑA LUGO

JEFA DEL DEPARTAMENTO DE RECURSOS
FINANCIEROS Y CONTABILIDAD

L.C. ROSA MARIA SALAZAR ZEPEDA

SUBDIRECTORA DE ADMINISTRACIÓN

LIC. GABRIELA DUEÑAS HERNÁNDEZ