



ESTADO DE FLUJOS DE EFECTIVO  
DEL 01/01/2025 AL 31/07/2025

(Cifras en Pesos)

CONCEPTO	2025	2024
<b>Flujos de Efectivo de las Actividades de Operación</b>		
<b>Origen</b>		
Impuestos	0.00	0.00
Cuotas y Aportaciones de Seguridad Social	0.00	0.00
Contribuciones de mejoras	0.00	0.00
Derechos	0.00	0.00
Productos	0.00	0.00
Aprovechamientos	0.00	0.00
Ingresos por Venta de Bienes y Prestación de Servicios	0.00	0.00
Participaciones, Aportaciones, Convenios, Incentivos Derivados de la Colaboración Fiscal y Fondos Distintos de Aportaciones	0.00	0.00
Transferencias, Asignaciones, Subsidios y Subvenciones, y Pensiones y Jubilaciones	25,288,740.88	61,910,242.18
Otros Orígenes de Operación	48,851.90	449,391.85
<b>Aplicación</b>		
Servicios Personales	12,882,523.70	38,084,704.27
Materiales y Suministros	934,914.66	7,363,854.00
Servicios Generales	1,936,921.46	15,910,199.65
Transferencias Internas y Asignaciones al Sector Público	0.00	0.00
Transferencias al resto del Sector Público	0.00	0.00
Subsidios y Subvenciones	0.00	0.00
Ayudas Sociales	402,000.00	0.00
Pensiones y Jubilaciones	0.00	0.00
Transferencias a Fideicomisos, Mandatos y Contratos Análogos	0.00	0.00
Transferencias a la Seguridad Social	0.00	0.00
Donativos	0.00	0.00
Transferencias al Exterior	0.00	0.00
Participaciones	0.00	0.00
Aportaciones	0.00	0.00
Convenios	0.00	0.00
Otras Aplicaciones de Operación	1,322,513.19	2,061,313.74
<b>Flujos Netos de Efectivo por Actividades de Operación</b>	<b>7,858,719.77</b>	<b>-1,060,437.63</b>
<b>Flujos de Efectivo de las Actividades de Inversión</b>		
<b>Origen</b>		
Bienes Inmuebles, Infraestructura y Construcciones en Proceso	0.00	0.00
Bienes Muebles	0.00	0.00
Otros Orígenes de Inversión	0.00	0.00
<b>Aplicación</b>		
Bienes Inmuebles, Infraestructura y Construcciones en Proceso	0.00	0.00
Bienes Muebles	0.00	0.00
Otras Aplicaciones de Inversión	0.00	0.00
<b>Flujos Netos de Efectivo por Actividades de Inversión</b>	<b>0.00</b>	<b>0.00</b>

DIRECTORA GENERAL  
  
MTRA. CLAUDIA MAGAÑA LUGO


JEFA DEL DEPARTAMENTO DE RECURSOS  
FINANCIEROS Y CONTABILIDAD  
  
L.C.I. ROSA MARÍA SALAZAR ZEPEDA

SUBDIRECTORA DE ADMINISTRACIÓN  
  
LIC. GABRIELA DUENAS HERNÁNDEZ


ESTADO DE FLUJOS DE EFECTIVO  
DEL 01/01/2025 AL 31/07/2025

(Cifras en Pesos)

CONCEPTO	2025	2024
<b>Flujo de Efectivo de las Actividades de Financiamiento</b>		
<b>Origen</b>		
Endeudamiento Neto		
Interno	0.00	0.00
Externo	0.00	0.00
Otros Orígenes de Financiamiento	290,557.26	2,822,661.94
<b>Aplicación</b>		
Servicios de la Deuda		
Interno	0.00	0.00
Externo	0.00	0.00
Otras Aplicaciones de Financiamiento	290,557.26	2,823,221.94
<b>Flujos netos de Efectivo por Actividades de Financiamiento</b>	<b>0.00</b>	<b>-360.00</b>
<b>Incremento/Disminución Neta en el Efectivo y Equivalentes al Efectivo</b>	<b>7,858,719.77</b>	<b>-1,060,797.63</b>
<b>Efectivo y Equivalentes al Efectivo al Inicio del Ejercicio</b>	<b>1,379,308.42</b>	<b>1,673,167.65</b>
<b>Efectivo y Equivalentes al Efectivo al Final del Ejercicio</b>	<b>9,238,028.19</b>	<b>612,370.02</b>

DIRECTORA GENERAL  
  
MTRA. CLAUDIA MAGAÑA LUGO

JEFA DEL DEPARTAMENTO DE RECURSOS  
FINANCIEROS Y CONTABILIDAD  
  
L.C.I. ROSA MARÍA SALAZAR ZEPEDA

SUBDIRECTORA DE ADMINISTRACIÓN  
  
LIC. GABRIELA DUENAS HERNANDEZ