

INSTITUTO DE BENEFICENCIA PUBLICA DEL ESTADO DE TABASCO



Estado de Actividades

Del 01 de enero al 30 de septiembre de 2025

(Cifras en pesos)

CONCEPTO	2025	2024
INGRESOS Y OTROS BENEFICIOS		
Ingresos de Gestión	7,211.69	0.00
Impuestos	0.00	0.00
Cuotas y Aportaciones de Seguridad Social	0.00	0.00
Contribuciones de Mejoras	0.00	0.00
Derechos	0.00	0.00
Productos	7,211.69	0.00
Aprovechamientos	0.00	0.00
Ingresos por Venta de Bienes y Prestación de Servicios	0.00	0.00
Participaciones, Aportaciones, Convenios, Incentivos Derivados de la Colaboración Fiscal, Fondos Distintos de Aportaciones, Transferencias, Asignaciones, Subsidios y Subvenciones, y Pensiones y Jubilaciones	11,173,508.66	8,559,870.71
Participaciones, Aportaciones, Convenios, Incentivos Derivados de la Colaboración Fiscal, Fondos Distintos de Aportaciones	0.00	0.00
Transferencias, Asignaciones, Subsidios y Subvenciones, y Pensiones y Jubilaciones	11,173,508.66	8,559,870.71
Otros Ingresos y Beneficios	0.00	992.88
Ingresos Financieros	0.00	992.87
Incremento por Variación de Inventarios	0.00	0.00
Disminución del Exceso de Estimaciones por Pérdida o Deterioro u Obsolescencia	0.00	0.00
Disminución del Exceso de Provisiones	0.00	0.00
Otros Ingresos y Beneficios Varios	0.00	0.01
Total de Ingresos y Otros Beneficios	11,180,720.35	8,560,863.59
GASTOS Y OTRAS PÉRDIDAS		
Gastos de Funcionamiento	10,162,928.53	8,533,079.13
Servicios Personales	4,176,592.80	6,655,514.12
Materiales y Suministros	5,278,856.59	585,168.72
Servicios Generales	707,479.14	1,292,396.29
Transferencias, Asignaciones, Subsidios y Otras Ayudas	55,042.60	111,061.99
Transferencias Internas y Asignaciones al Sector Público	0.00	0.00
Transferencias al Resto del Sector Público	0.00	0.00
Subsidios y Subvenciones	0.00	0.00
Ayudas Sociales	47,874.96	0.00
Pensiones y Jubilaciones	7,167.64	0.00
Transferencias a Fideicomisos, Mandatos y Contratos Análogos	0.00	0.00
Transferencias a la Seguridad Social	0.00	0.00
Donativos	0.00	111,061.99
Transferencias al Exterior	0.00	0.00
Participaciones y Aportaciones	0.00	0.00
Participaciones	0.00	0.00
Aportaciones	0.00	0.00
Convenios	0.00	0.00
Intereses, Comisiones y Otros Gastos de la Deuda Pública	0.00	0.00
Intereses de la Deuda Pública	0.00	0.00
Comisiones de la Deuda Pública	0.00	0.00
Gastos de la Deuda Pública	0.00	0.00
Costo por Coberturas	0.00	0.00
Apoyos Financieros	0.00	0.00
Otros Gastos y Pérdidas Extraordinarias	0.00	45,610.84
Estimaciones, Depreciaciones, Deterioros, Obsolescencia y Amortizaciones	0.00	45,612.59
Provisiones	0.00	0.00
Disminución de Inventarios	0.00	0.00
Otros Gastos	0.00	-1.75
Inversión Pública	0.00	0.00
Inversión Pública no Capitalizable	0.00	0.00
Total de Gastos y Otras Pérdidas	10,217,971.13	8,689,751.96
Resultados del Ejercicio (Ahorro/Desahorro)	962,749.22	-128,888.37

Bajo protesta de decir verdad declaramos que los Estados Financieros y sus notas son razonablemente correctos y son responsabilidad del emisor.

ELABORÓ

MARIA DEL CARMEN FÍAS CUPIL
JEFA DE DEPARTAMENTO

Vo.Bo.

WALTER RODOLFO HERRERA RODRÍGUEZ
SUBDIRECTOR DE ADMINISTRACIÓN

AUTORIZÓ

DIANA LAURA RODRÍGUEZ MORALES
DIRECTORA GENERAL



INSTITUTO DE BENEFICENCIA PÚBLICA DEL ESTADO DE TABASCO
Estado de Situación Financiera
Al 30 de septiembre de 2025
(Cifras en pesos)

CONCEPTO	2025	2024	CONCEPTO	2025	2024
ACTIVO			PASIVO		
Activo Circulante			Pasivo Circulante		
Efectivo y Equivalentes	901,781.89	156,511.45	Cuentas por Pagar a Corto Plazo	147,749.70	145,639.00
Derechos a Recibir Efectivo o Equivalentes	0.00	0.00	Documentos por Pagar a Corto Plazo	0.00	0.00
Derechos a Recibir Bienes o Servicios	0.00	0.00	Porción a Corto Plazo de la Deuda Pública a Largo Plazo	0.00	0.00
Inventarios	0.00	0.00	Títulos y Valores a Corto Plazo	0.00	0.00
Almacenes	499,940.67	421,634.26	Pasivos Diferidos a Corto Plazo	0.00	0.00
Estimación por Pérdida o Deterioro de Activos Circulante:	0.00	0.00	Fondos y Bienes de Terceros en Garantía y/o	0.00	0.00
Otros Activos Circulantes	0.00	0.00	Administración a Corto Plazo	0.00	0.00
Total de Activos Circulantes	1,401,722.56	578,145.71	Provisiones a Corto Plazo	0.00	0.00
			Otros Pasivos a Corto Plazo	0.00	0.00
Activo No Circulante			Total de Pasivos Circulantes	147,749.70	145,639.00
Inversiones Financieras a Largo Plazo	0.00	0.00	Pasivo No Circulante		
Derechos a Recibir Efectivo o Equivalentes a Largo Plazo	0.00	0.00	Cuentas por Pagar a Largo Plazo	0.00	0.00
Bienes Inmuebles, Infraestructura y Construcciones en Proceso	0.00	0.00	Documentos por Pagar a Largo Plazo	0.00	0.00
Bienes Muebles	29,472,803.62	395,881.70	Deuda Pública a Largo Plazo	0.00	0.00
Activos Intangibles	0.00	0.00	Pasivos Diferidos a Largo Plazo	0.00	0.00
Depreciación, Deterioro y Amortización Acumulada de Bi.	-219,487.98	-219,487.98	Fondos y Bienes de Terceros en Garantía y/o	0.00	0.00
Activos Diferidos	0.00	0.00	Administración a Largo Plazo	0.00	0.00
Estimación por Pérdida o Deterioro de Activos No Circula	0.00	0.00	Provisiones a Largo Plazo	0.00	0.00
Otros Activos No Circulantes	0.00	0.00	Total de Pasivos No Circulantes	0.00	0.00
Total de Activos No Circulantes	29,253,315.64	176,393.72	Total del Pasivo	147,749.70	145,639.00
Total del Activo	30,655,038.20	754,539.43	HACIENDA PÚBLICA/PATRIMONIO		
			Hacienda Pública/Patrimonio Contribuido		
			Aportaciones	144,106.44	144,106.44
			Donaciones de Capital	29,076,921.92	0.00
			Actualización de la Hacienda Pública/Patrimonio		
			Hacienda Pública/Patrimonio Generado		
			Resultados del Ejercicio (Ahorro/Desahorro)	962,749.22	0.00
			Resultados de Ejercicios Anteriores	376,536.35	377,529.23
			Revalúos	0.00	0.00
			Reservas	0.00	0.00
			Rectificaciones de Resultados de Ejercicios Anteriores	-53,025.43	87,264.76
			Exceso o Insuficiencia en la Actualización de la Hacienda Pública/Patrimonio		
			Resultado por Posición Monetaria	0.00	0.00
			Resultado por Tenencia de Activos no Monetarios	0.00	0.00
			Total Hacienda Pública/Patrimonio	30,507,288.50	608,900.43
			Total del Pasivo y Hacienda Pública/Patrimonio	30,655,038.20	754,539.43

Bajo protesta de decir verdad declaramos que los Estados Financieros y sus notas, son razonablemente correctos y son responsabilidad del emisor.

ELABORÓ

MARIA DEL CARMEN FRÍAS CUPIL
JEFA DE DEPARTAMENTO

AUTORIZÓ

WALTER RODOLFO HERRERA RODRÍGUEZ
SUBDIRECTOR DE ADMINISTRACIÓN

AUTORIZÓ

DIANA LAURA RODRÍGUEZ MORALES
DIRECTORA GENERAL



INSTITUTO DE BENEFICENCIA PÚBLICA DEL ESTADO DE TABASCO

Estado de Variación en la Hacienda Pública

Del 01 de enero al 30 de septiembre de 2025

(Cifras en Pesos)

Concepto	Hacienda Pública / Patrimonio Contribuido	Hacienda Pública / Patrimonio Generado de Ejercicios Anteriores	Hacienda Pública / Patrimonio Generado del Ejercicio	Exceso o Insuficiencia en la Actualización de la Hacienda Pública / Patrimonio	Total
Hacienda Pública / Patrimonio Contribuido Neto de 2024	144,106.44	0.00	0.00	0.00	144,106.44
Aportaciones	144,106.44	0.00	0.00	0.00	144,106.44
Donaciones de Capital	0.00	0.00	0.00	0.00	0.00
Actualización de la Hacienda Pública/Patrimonio	0.00	0.00	0.00	0.00	0.00
Hacienda Pública / Patrimonio Generado Neto de 2024	0.00	464,793.99	0.00	0.00	464,793.99
Resultados del Ejercicio (Ahorro/Desahorro)	0.00	0.00	0.00	0.00	0.00
Resultados de Ejercicios Anteriores	0.00	377,529.23	0.00	0.00	377,529.23
Revalúos	0.00	0.00	0.00	0.00	0.00
Reservas	0.00	0.00	0.00	0.00	0.00
Rectificaciones de Resultados de Ejercicios Anteriores	0.00	87,264.76	0.00	0.00	87,264.76
Exceso o Insuficiencia en la Actualización de la Hacienda Pública / Patrimonio Neto de 2024	0.00	0.00	0.00	0.00	0.00
Resultado por Posición Monetaria	0.00	0.00	0.00	0.00	0.00
Resultado por Tenencia de Activos no Monetarios	0.00	0.00	0.00	0.00	0.00
Hacienda Pública / Patrimonio Neto Final de 2024	144,106.44	464,793.99	0.00	0.00	608,900.43
Cambios en la Hacienda Pública / Patrimonio Contribuido Neto de 2025	29,076,921.92	0.00	0.00	0.00	29,076,921.92
Aportaciones	0.00	0.00	0.00	0.00	0.00
Donaciones de Capital	29,076,921.92	0.00	0.00	0.00	29,076,921.92
Actualización de la Hacienda Pública/Patrimonio	0.00	0.00	0.00	0.00	0.00
Variaciones de la Hacienda Pública / Patrimonio Generado Neto de 2025	0.00	-992.88	822,459.03	0.00	821,466.15
Resultados del Ejercicio (Ahorro/Desahorro)	0.00	0.00	962,749.22	0.00	962,749.22
Resultados de Ejercicios Anteriores	0.00	-992.88	0.00	0.00	-992.88
Revalúos	0.00	0.00	0.00	0.00	0.00
Reservas	0.00	0.00	0.00	0.00	0.00
Rectificaciones de Resultados de Ejercicios Anteriores	0.00	0.00	-140,290.19	0.00	-140,290.19
Cambios en el Exceso o Insuficiencia en la Actualización de la Hacienda Pública / Patrimonio Neto de 2025	0.00	0.00	0.00	0.00	0.00
Resultado por Posición Monetaria	0.00	0.00	0.00	0.00	0.00
Resultado por Tenencia de Activos no Monetarios	0.00	0.00	0.00	0.00	0.00
Hacienda Pública / Patrimonio Neto Final de 2025	29,221,028.36	463,801.11	822,459.03	0.00	30,507,288.50

Bajo protesta de decir verdad declaramos que los Estados Financieros y sus notas, son razonablemente correctos y son responsabilidad del emisor.

ELABORÓ

MARIA DEL CARMEN FRÍAS CUPIL
JEFA DE DEPARTAMENTO

Vo.Bo.

WALTER RODOLFO HERRERA RODRÍGUEZ
SUBDIRECTOR DE ADMINISTRACIÓN

AUTORIZÓ

DIANA LAURA RODRÍGUEZ MORALES
DIRECTORA GENERAL

CONCEPTO	Origen	Aplicación
ACTIVO		
<i>Activo Circulante</i>		
Efectivo y Equivalentes	0.00	745,270.44
Derechos a Recibir Efectivo o Equivalentes	0.00	0.00
Derechos a Recibir Bienes o Servicios	0.00	0.00
Inventarios	0.00	0.00
Almacenes	0.00	78,306.41
Estimación por Pérdida o Deterioro de Activos Circulantes	0.00	0.00
Otros Activos Circulantes	0.00	0.00
<i>Activo No Circulante</i>		
Inversiones Financieras a Largo Plazo	0.00	0.00
Derechos a Recibir Efectivo o Equivalentes a Largo Plazo	0.00	0.00
Bienes Inmuebles, Infraestructura y Construcciones en Proceso	0.00	0.00
Bienes Muebles	0.00	29,076,921.92
Activos Intangibles	0.00	0.00
Depreciación, Deterioro y Amortización Acumulada de Bienes	0.00	0.00
Activos Diferidos	0.00	0.00
Estimación por Pérdida o Deterioro de Activos no Circulantes	0.00	0.00
Otros Activos no Circulantes		
PASIVO		
<i>Pasivo Circulante</i>		
Cuentas por Pagar a Corto Plazo	2,110.70	0.00
Documentos por Pagar a Corto Plazo	0.00	0.00
Porción a Corto Plazo de la Deuda Pública a Largo Plazo	0.00	0.00
Títulos y Valores a Corto Plazo	0.00	0.00
Pasivos Diferidos a Corto Plazo	0.00	0.00
Fondos y Bienes de Terceros en Garantía y/o Administración a Corto Plazo	0.00	0.00
Provisiones a Corto Plazo	0.00	0.00
Otros Pasivos a Corto Plazo	0.00	0.00
<i>Pasivo No Circulante</i>		
Cuentas por Pagar a Largo Plazo	0.00	0.00
Documentos por Pagar a Largo Plazo	0.00	0.00
Deuda Pública a Largo Plazo	0.00	0.00
Pasivos Diferidos a Largo Plazo	0.00	0.00
Fondos y Bienes de Terceros en Garantía y/o Administración a Largo Plazo	0.00	0.00
Provisiones a Largo Plazo	0.00	0.00
HACIENDA PÚBLICA/PATRIMONIO		
<i>Hacienda Pública/Patrimonio Contribuido</i>		
Aportaciones	0.00	0.00
Donaciones de Capital	29,076,921.92	0.00
Actualización de la Hacienda Pública/Patrimonio	0.00	0.00
<i>Hacienda Pública/Patrimonio Generado</i>		
Resultados del Ejercicio (Ahorro/Desahorro)	1,091,637.59	0.00
Resultados de Ejercicios Anteriores	0.00	992.88
Revalúos	0.00	0.00
Reservas	0.00	0.00
Rectificaciones de Resultados de Ejercicios Anteriores	0.00	140,290.19
Exceso o Insuficiencia en la Actualización de la Hacienda Pública/Patrimonio		
Resultado por Posición Monetaria	0.00	0.00
Resultado por Tenencia de Activos no Monetarios		

Bajo protesta de decir verdad declaramos que los Estados Financieros y sus notas, son razonablemente correctos y son responsabilidad del emisor.

ELABORÓ

MARIA DEL CARMEN FRIAS CUPIL
JEFA DE DEPARTAMENTO

Vo.Bo.

WALTER RODOLFO HERRERA RODRIGUEZ
SUBDIRECTOR DE ADMINISTRACIÓN

AUTORIZÓ

DIANA LAURA RODRIGUEZ MORALES
DIRECTORA GENERAL

**INSTITUTO DE BENEFICENCIA PÚBLICA DEL ESTADO DE TABASCO****Estado de Flujo de Efectivo
Del 01 de enero al 30 de septiembre de 2025
(Cifras en pesos)**


Concepto	2025	2024
Flujos de Efectivo de las Actividades de Operación		
Origen	11,180,720.35	8,560,863.59
Impuestos	0.00	0.00
Cuotas y Aportaciones de Seguridad Social	0.00	0.00
Contribuciones de Mejoras	0.00	0.00
Derechos	0.00	0.00
Productos	7,211.69	0.00
Aprovechamientos	0.00	0.00
Ingresos por Venta de Bienes y Prestación de Servicios	0.00	0.00
Participaciones, Aportaciones, Convenios, Incentivos Derivados de la Colaboración Fiscal y Fondos Distintos de Aportaciones	0.00	0.00
Transferencias, Asignaciones, Subsidios y Subvenciones, y Pensiones y Jubilaciones	11,173,508.66	8,559,870.71
Otros Orígenes de Operación	0.00	992.88
Aplicación	10,217,971.13	8,689,751.96
Servicios Personales	4,176,592.80	6,655,514.12
Materiales y Suministros	5,278,856.59	585,168.72
Servicios Generales	707,479.14	1,292,396.29
Transferencias Internas y Asignaciones al Sector Público	0.00	0.00
Transferencias al resto del Sector Público	0.00	0.00
Subsidios y Subvenciones	0.00	0.00
Ayudas Sociales	47,874.96	0.00
Pensionamientos y Jubilaciones	7,167.64	0.00
Transferencias a Fideicomisos, Mandatos y Contratos Análogos	0.00	0.00
Transferencias a la Seguridad Social	0.00	0.00
Donativos	0.00	111,061.99
Transferencias al Exterior	0.00	0.00
Participaciones	0.00	0.00
Aportaciones	0.00	0.00
Convenios	0.00	0.00
Otras Aplicaciones de Operación	0.00	45,610.84
Flujos Netos de Efectivo por Actividades de Operación	962,749.22	-128,888.37
Flujos de Efectivo de las Actividades de Inversión		
Origen	29,076,921.92	45,612.59
Bienes Inmuebles, Infraestructura y Construcciones en Proceso	0.00	0.00
Bienes Muebles	0.00	0.00
Otros Orígenes de Inversión	29,076,921.92	45,612.59
Aplicación	29,218,204.99	3,618.57
Bienes Inmuebles, Infraestructura y Construcciones en Proceso	0.00	0.00
Bienes Muebles	29,076,921.92	0.00
Otras Aplicaciones de Inversión	141,283.07	3,618.57
Flujos Netos de Efectivo por Actividades de Inversión	-141,283.07	41,994.02
Flujo de Efectivo de las Actividades de Financiamiento		
Origen	2,110.70	0.00
Endeudamiento Neto		
Interno	0.00	0.00
Externo	0.00	0.00
Otros Orígenes de Financiamiento	2,110.70	0.00
Aplicación	78,306.41	286,116.99
Servicios de la Deuda	0.00	0.00
Interno	0.00	0.00
Externo	0.00	0.00
Otras Aplicaciones de Financiamiento	78,306.41	286,116.99
Flujos Netos de Efectivo por Actividades de Financiamiento	-76,195.71	-286,116.99
Incremento/Disminución Neta en el Efectivo y Equivalentes al Efectivo	745,270.44	-373,011.34
Efectivo y Equivalentes al Efectivo al Inicio del Ejercicio	156,511.45	529,522.79
Efectivo y Equivalentes al Efectivo al Final del Ejercicio	901,781.89	156,511.45

Bajo protesta de decir verdad declaramos que los Estados Financieros y sus notas, son razonablemente correctos y son responsabilidad del emisor.

ELABORÓ


MARIA DEL CARMEN FRÍAS CUPIL
JEFA DE DEPARTAMENTO

Vo.Bo.


WALTER RODOLFO HERRERA RODRÍGUEZ
SUBDIRECTOR DE ADMINISTRACIÓN

AUTORIZÓ


DIANA LAURA RODRÍGUEZ MORALES
DIRECTORA GENERAL



INSTITUTO DE BENEFICENCIA PÚBLICA DEL ESTADO DE TABASCO

Estado Analítico del Activo

Del 01 de enero al 30 de septiembre de 2025

(Cifras en Pesos)

Concepto	Saldo Inicial	Cargos del Periodo	Abonos del Periodo	Saldo Final	Variación del Periodo
ACTIVO	754,539.43	56,301,809.24	26,401,310.47	30,655,038.20	29,900,498.77
Activo Circulante	578,145.71	27,224,887.32	26,401,310.47	1,401,722.56	823,576.85
Efectivo y Equivalentes	156,511.45	11,777,776.95	11,032,506.51	901,781.89	745,270.44
Derechos a Recibir Efectivo o Equivalentes	0.00	11,186,080.35	11,186,080.35	0.00	0.00
Derechos a Recibir Bienes o Servicios	0.00	0.00	0.00	0.00	0.00
Inventarios	0.00	0.00	0.00	0.00	0.00
Almacenes	421,634.26	4,261,030.02	4,182,723.61	499,940.67	78,306.41
Estimación por Pérdida o Deterioro de Activos Circulantes	0.00	0.00	0.00	0.00	0.00
Otros Activos Circulantes	0.00	0.00	0.00	0.00	0.00
Activo No Circulante	176,393.72	29,076,921.92	0.00	29,253,315.64	29,076,921.92
Inversiones Financieras a Largo Plazo	0.00	0.00	0.00	0.00	0.00
Derechos a Recibir Efectivo o Equivalentes a Largo Plazo	0.00	0.00	0.00	0.00	0.00
Bienes Inmuebles, Infraestructura y Construcciones en Proceso	0.00	0.00	0.00	0.00	0.00
Bienes Muebles	395,881.70	29,076,921.92	0.00	29,472,803.62	29,076,921.92
Activos Intangibles	0.00	0.00	0.00	0.00	0.00
Depreciación, Deterioro y Amortización Acumulada de Bienes	-219,487.98	0.00	0.00	-219,487.98	0.00
Activos Diferidos	0.00	0.00	0.00	0.00	0.00
Estimación por Pérdida o Deterioro de Activos no Circulantes	0.00	0.00	0.00	0.00	0.00
Otros Activos no Circulantes	0.00	0.00	0.00	0.00	0.00

Bajo protesta de decir verdad declaramos que los Estados Financieros y sus notas son razonablemente correctos y son responsabilidad del emisor.

ELABORÓ

MARIA DEL CARMEN FRÍAS CUPIL
JEFA DE DEPARTAMENTO

Vo.Bo.

WALTER ROBERTO HERRERA RODRÍGUEZ
SUBDIRECTOR DE ADMINISTRACIÓN

AUTORIZÓ

DIANA LAURA RODRÍGUEZ MORALES
DIRECTORA GENERAL



INSTITUTO DE BENEFICENCIA PÚBLICA DEL ESTADO DE TABASCO

Estado Analítico de la Deuda y Otros Pasivos

Del 01 de enero al 30 de septiembre de 2025

(Cifras en Pesos)

Denominación de las Deudas	Moneda de Contratación	Institución o País Acreedor	Saldo Inicial del Periodo	Saldo Final del Periodo
DEUDA PÚBLICA				
Corto Plazo				
Deuda Interna			0.00	0.00
Instituciones de Crédito			0.00	0.00
Títulos y Valores			0.00	0.00
Arrendamientos Financieros			0.00	0.00
Deuda Externa			0.00	0.00
Organismos Financieros Internacionales			0.00	0.00
Deuda Bilateral			0.00	0.00
Títulos y Valores			0.00	0.00
Arrendamientos Financieros			0.00	0.00
Subtotal de Deuda Pública a Corto Plazo			0.00	0.00
Largo Plazo				
Deuda Interna			0.00	0.00
Instituciones de Crédito			0.00	0.00
Títulos y Valores			0.00	0.00
Arrendamientos Financieros			0.00	0.00
Deuda Externa			0.00	0.00
Organismos Financieros Internacionales			0.00	0.00
Deuda Bilateral			0.00	0.00
Títulos y Valores			0.00	0.00
Arrendamientos Financieros			0.00	0.00
Subtotal de Deuda Pública a Largo Plazo			0.00	0.00
Total de Otros Pasivos			145,639.00	147,749.70
Total de Deuda Pública y Otros Pasivos			145,639.00	147,749.70

Bajo protesta de decir verdad declaramos que los Estados Financieros y sus notas son razonablemente correctos y son responsabilidad del emisor.

ELABORÓ

MARIA DEL CARMEN FRÍAS CUPIL
JEFA DE DEPARTAMENTO

Vo.Bo.

WALTER RODOLFO HERRERA RODRÍGUEZ
SUBDIRECTOR DE ADMINISTRACIÓN

AUTORIZÓ

DIANA LAURA RODRÍGUEZ MORALES
DIRECTORA GENERAL

I. Objetivo del Informe:

II. Clasificación y detalle de pasivos contingentes:

Cuenta	Concepto	Saldo inicial	Cargo	Abono	Saldo final
		0.00	0.00	0.00	0.00

III. Análisis de posibles impactos

Escenario de riesgo alto:

Escenario moderado:

Escenario favorable:

IV. Medida de mitigación y seguimiento.

(Acciones a realizar)

V. Declaración

Declaración bajo protesta de decir verdad:

“Bajo protesta de decir verdad declaramos que los Estados Financieros y sus notas, son razonablemente correctos y son responsabilidad del emisor.”

ELABORÓ

MARIA DEL CARMEN FRÍAS LUPIL
JEFA DE DEPARTAMENTO

Va.Bo.

WALTER RODOLFO HERRERA RODRÍGUEZ
SUBDIRECTOR DE ADMINISTRACIÓN

AUTORIZÓ

DIANA LAURA RODRÍGUEZ MORALES
DIRECTORA GENERAL



INSTITUTO DE BENEFICENCIA PÚBLICA DEL ESTADO DE TABASCO

NOTAS A LOS ESTADOS FINANCIEROS AL 30 DE SEPTIEMBRE DE 2025 (CIFRAS EN PESOS)

a) NOTAS DE GESTIÓN ADMINISTRATIVA

1) AUTORIZACIÓN E HISTORIA:

El Instituto de Beneficencia Pública del Estado de Tabasco es un organismo público descentralizado de la Administración Pública Estatal, creado mediante Acuerdo publicado en el Suplemento "J" del Periódico Oficial Número 2024, Decreto 119 del Estado de Tabasco, de fecha 5 de octubre de 2019; con personalidad jurídica, patrimonio propio, autonomía técnica y de gestión para el cumplimiento de sus atribuciones, obligaciones, objetivos y fines, y está adscrito sectorialmente a la Secretaría de Salud. Con domicilio en la Ciudad de Villahermosa, Capital del Estado de Tabasco, sin perjuicio de poder establecer en otras poblaciones del estado las instalaciones y oficinas necesarias para el cumplimiento de su objetivo.

2) PANORAMA ECONÓMICO Y FINANCIERO:

El Instituto de Beneficencia Pública del Estado de Tabasco se muestra la situación actual de nuestro ente-económico información financiera y contable debidamente analizada y conciliada de tal manera que permite la toma de decisiones en cualquier momento, y a la fecha no se han presentado cambios significativos en las condiciones económico-financieras que pudiera ocasionar modificaciones en la toma de decisiones de la administración.

3) ORGANIZACIÓN Y OBJETO SOCIAL:

a) OBJETO SOCIAL

Brindar asistencia social a los grupos en situación de vulnerabilidad, así como el apoyo para acceder a los servicios de salud estatales y en su caso prestar los que en el ámbito de su competencia le correspondan, para propiciar el bienestar de la sociedad.

Administrar y operar los muebles e inmuebles destinados a las actividades propias del Instituto.



b) PRINCIPAL ACTIVIDAD

El instituto es el encargado de coadyuvar a que los grupos carentes de seguridad social y en situación de alta marginación tengan una mejor calidad de vida mediante la operatividad de programas de asistencia social.

MISIÓN

Generar una mejor calidad de vida a grupos vulnerables sin seguridad social, mediante la gestión y aplicación de programas, proyectos de coinvertición y de alto impacto social, otorgándolos directamente a los beneficiarios, respetando la normatividad y políticas Públicas en materia de Salud y Transparencia.

VISIÓN

Ser un Instituto con principios y valores, que brinde asistencia social a grupos carentes de salud, seguridad y asistencia social y en situación de marginación a través de programas de apoyo social, actuando de forma respetuosa, empática y eficiente, coadyuvando en la mejora de la calidad de vida de los grupos en estado de vulnerabilidad.

c) EJERCICIO FISCAL

Ejercicio Fiscal vigente 2025

d) REGIMEN JURIDICO

Es un Organismo Público Descentralizado de la Administración Pública Estatal.

e) CONSIDERACIONES FISCALES DEL ENTE

Registrado en el Padrón del Registro Federal de Contribuyentes con la actividad económica: Actividades Administrativas estatales de Instituciones de bienestar social.

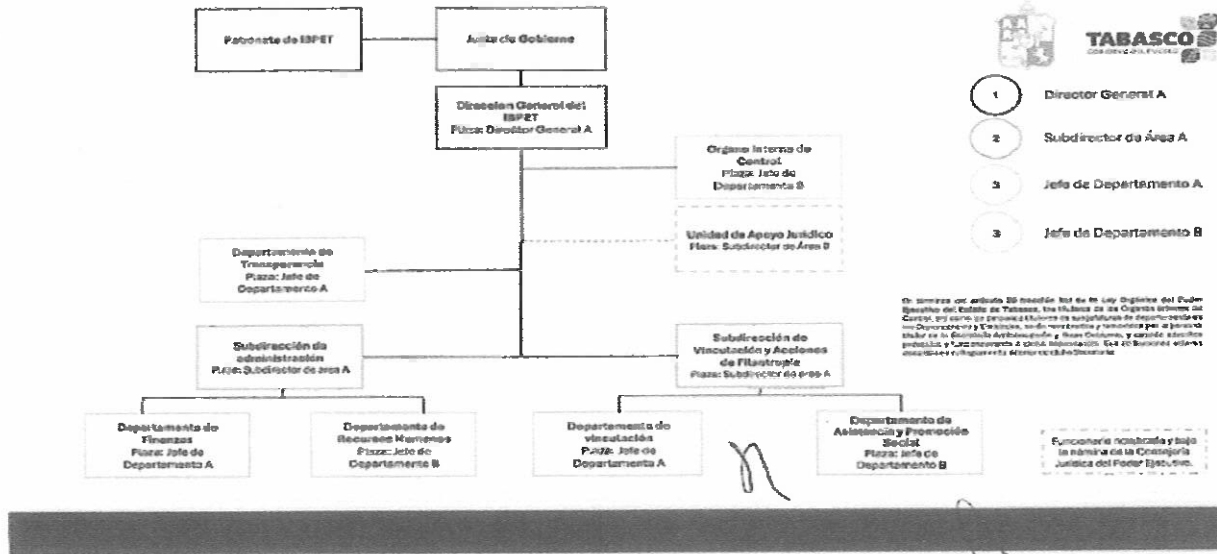
Inscrito en el régimen fiscal: personas Morales con Fines no Lucrativos.

Presentar la declaración y pago provisional mensual de retenciones de Impuesto Sobre la Renta (ISR) por sueldos y salarios.

No se tiene servicio de Instituto Mexicano del Seguro Social (IMSS), solo servicio del Instituto de Seguridad Social del Estado de Tabasco (ISSET).



f) ESTRUCTURA ORGANIZACIONAL BASICA



4) BASES DE PREPARACIÓN DE LOS ESTADOS FINANCIEROS:

Los Estados Financieros que se presentan en el ejercicio 2025, es con las bases de preparación en el fundamento de los postulados de la Ley General de Contabilidad Gubernamental y las Normas y Lineamientos emitidos por el Consejo Nacional de Armonización Contable.

Los postulados básicos de contabilidad gubernamental son los fundamentos esenciales que sustentan el registro de las operaciones, es la base para establecer criterios, reglas, métodos y procedimientos contables. Los postulados aseguran la uniformidad de la práctica contable, permitiendo organizar y mantener una afectiva sistematización y control de los elementos financieros que se utilizan y la generación de informes que son útiles para la adecuada toma de decisiones.

El sistema contable reúne los principios, normas y procedimientos de registro y su objetivo principal es informar las operaciones financieras, contables, presupuestales y patrimoniales de la Dependencia.



Postulados Básicos. De conformidad con el art. 22 de la Ley General de Contabilidad Gubernamental” Los entes públicos deberán aplicar los postulados básicos de forma tal que la información sea oportuna, confiable y comparable para la toma de decisiones”.

1. Sustancia Económica
2. Ente Público
3. Existencia Permanente
4. Revelación Suficiente
5. Importancia Relativa
6. Registro e Integración Presupuestaria
7. Consolidación de la Información Financiera
8. Devengo Contable
9. Valuación
10. Dualidad Económica
11. Consistencia

5) POLÍTICAS DE CONTABILIDAD SIGNIFICATIVAS:

La información de los Estados Financieros, Contables y Presupuestales, se elaboran de conformidad a lo señalado en la Ley General de Contabilidad Gubernamental, tomando como base las normas, lineamientos, postulados emitidos por el Consejo Nacional de Armonización Contable (CONAC).

6) POSICIÓN EN MONEDA EXTRANJERA Y PROTECCIÓN POR RIESGO CAMBIARIO:

El Instituto de Beneficencia Pública del Estado de Tabasco no realiza operaciones con Moneda Extranjera y no requiere Protección por Riesgos Cambiarios.

7) REPORTE ANALÍTICO DEL ACTIVO:

El Instituto de Beneficencia Pública del Estado de Tabasco, refleja la información actualizada en los reportes contables de los activos, la asignación de la vida útil de los mismos se calcula al 30% de valor de desecho, en cuanto al porcentaje de la depreciación se aplica de acuerdo con los años de vida útil del activo.

8) FIDEICOMISOS, MANDATOS Y ANÁLOGOS:

El Instituto de Beneficencia Pública del Estado de Tabasco, no tiene Fideicomisos, Mandatos y Análogos.



9) REPORTE DE RECAUDACIÓN:

El Instituto de Beneficencia Pública del Estado de Tabasco no tiene recaudación.

10) INFORMACIÓN SOBRE LA DEUDA Y EL REPORTE ANALÍTICO DE LA DEUDA:

El Instituto de Beneficencia Pública del Estado de Tabasco, en su Estado Analítico de la deuda al periodo del 30 de septiembre 2025, se informa que tiene obligaciones Federales y Estatales a corto plazo (Instituto de Seguridad Social del Estado de Tabasco, Servicio de Administración Tributaria y Secretaría de Finanzas del Estado de Tabasco), por un importe de \$147,749.70.

11) CALIFICACIONES OTORGADAS:

El Instituto de Beneficencia Pública del Estado de Tabasco no tiene Calificaciones Otorgadas.

12) PROCESO DE MEJORA:

El Instituto de Beneficencia Pública del Estado de Tabasco no tiene Procesos de Mejora.

13) INFORMACIÓN POR SEGMENTOS:

El Instituto de Beneficencia Pública del Estado de Tabasco al periodo que se informa no tiene Información por Segmentos.

14) EVENTOS POSTERIORES AL CIERRE:

El Instituto de Beneficencia Pública del Estado de Tabasco no tiene Eventos Posteriores al Cierre.

15) PARTES RELACIONADAS:

El Instituto de Beneficencia Pública del Estado de Tabasco no tiene Partes Relacionadas que pudieran ejercer influencia significativa sobre la toma de decisiones financieras y operativas.

16) RESPONSABILIDAD SOBRE LA PRESENTACIÓN RAZONABLE DE LA INFORMACIÓN CONTABLE:

Bajo protesta de decir verdad declaramos que los Estados Financieros y sus notas, son razonablemente correctos y son responsabilidad del emisor.



b) NOTAS DE DESGLOSE

I) NOTAS AL ESTADO DE ACTIVIDADES.

El Estado de Actividades refleja el saldo total de los Ingresos captados y el saldo total de los gastos incurridos por el **INSTITUTO DE BENEFICENCIA PÚBLICA DEL ESTADO DE TABASCO** y se muestra la cuenta Ahorro/Desahorro del Ejercicio con un Resultado del Ejercicio de **\$962,749.22**.

INGRESOS Y OTROS BENEFICIOS

INGRESOS DE GESTIÓN:

El **INSTITUTO DE BENEFICENCIA PÚBLICA DEL ESTADO DE TABASCO** al periodo que se informa no tiene Ingresos de Gestión su saldo es de **\$0.00**

Participaciones, Aportaciones, Convenios, Incentivos Derivados de la Colaboración Fiscal, Fondos Distintos de Aportaciones, Transferencias, Asignaciones, Subsidios y Subvenciones, y Pensiones y Jubilaciones:

Comprende el importe de los recursos que recibe el **INSTITUTO DE BENEFICENCIA PÚBLICA DEL ESTADO DE TABASCO**, por concepto de participaciones, aportaciones, derivados de la colaboración fiscal, fondos distintos de aportaciones; así como los ingresos de los entes públicos que provenientes de transferencias, asignaciones, subsidios y subvenciones, y pensiones y jubilaciones, su saldo es de: **\$11,173,508.66**.

INGRESOS Y OTROS BENEFICIOS

Otros ingresos, representa los rendimientos Financieros, correspondiente al mes de septiembre 2025, por el importe de **\$7,211.69**, Obteniendo un Total de Ingresos y Otros Beneficios en el mes de julio 2025 de: **\$11,180,720.35**.



GASTOS Y OTRAS PÉRDIDAS

GASTOS DE FUNCIONAMIENTO:

Son aquellas cuentas que registran los egresos del INSTITUTO DE BENEFICENCIA PÚBLICA DEL ESTADO DE TABASCO con transferencias, subsidios y otras ayudas, aplicados en los conceptos de Gastos por Servicios Personales, Materiales y Suministros y Servicios Generales, el importe que es \$10'162,928.53, integrándose como sigue:

CONCEPTO	IMPORTE	%
GASTOS DE FUNCIONAMIENTO		
Servicios Personales	4'176,592.80	41.09%
Materiales y Suministros	5'278,856.59	51.95%
Servicios Generales	707,479.14	6.96%
Total de Gastos de Funcionamiento	10'162,928.53	100.00%

SERVICIOS PERSONALES:

Representan el 41.09%, monto de gastos generados por remuneración al personal de carácter permanente y transitorio.

ARTICULOS Y MATERIALES DE CONSUMOS:

Representan el 51.95% de los gastos para el buen funcionamiento de la oficina.

SERVICIOS GENERALES:

Representan el 6.96%, monto de gastos generados para el pago de servicios destinados al cumplimiento del funcionamiento y las actividades del ente público.

OTRAS PÉRDIDAS:

Los otros egresos del INSTITUTO DE BENEFICENCIA PÚBLICA DEL ESTADO DE TABASCO con transferencias, subsidios y otras ayudas, aplicados en los conceptos de Subsidios y Subvenciones, Ayudas Sociales, Donativos y Otros Gastos, el importe que es \$10'217,971.13, con saldo final del rubro Resultado del Período (Ahorro/desahorro) de: \$962,749.22.

MP

[Handwritten signature]



CONCEPTO	IMPORTE
Total de Gastos de Funcionamiento	10'162,928.53
Otras Pérdidas	
Transferencias, Asignaciones, Subsidios y Otras Ayudas	55,042.60
Subsidios y Subvenciones	0.00
Ayudas Sociales	47,874.96
Donativos	7,167.64
Otros Gastos y Pérdidas Extraordinarias	0.00
Estimaciones, Depreciaciones, Deterioros, Obsolescencia y Amortizaciones	0.00
Otros Gastos	0.00
Total Transferencias, Asignaciones, Subsidios y Otras Ayudas y Otros Gastos y Pérdidas Extraordinarias	0.00
Total Gastos y Otras Pérdidas:	10'217,971.13

II NOTAS AL ESTADO DE SITUACIÓN FINANCIERA.

ACTIVO:

El activo se compone de los fondos, valores derechos y bienes cuantificables en términos monetarios, los cuales controla y dispone el INSTITUTO DE BENEFICENCIA PÚBLICA DEL ESTADO DE TABASCO, este se integra como sigue:

EFFECTIVO Y EQUIVALENTES:

Este rubro está integrado por el efectivo que utiliza el INSTITUTO DE BENEFICENCIA PÚBLICA DEL ESTADO DE TABASCO para cubrir los compromisos de forma inmediata registrados en la Cuenta de Bancos, por un total de \$901,781.89, mismas que se integran de la forma siguiente:

INTEGRACIÓN	IMPORTE
BANCOS	
BANORTE CTA. No. 6433	\$282,410.00
BANORTE CTA. No. 7083	\$613,497.28
BANORTE CTA. No. 2015 DONATIVOS	\$5,874.61
TOTAL BANCOS	\$901,781.89



BANCO:

BANORTE CTA No. 6433

BANORTE CTA No. 7083

BANORTE CTA No. 2015

En la cuenta Banorte con terminación 6433, se recepcióno los recursos transferidos por la Secretaría de Finanzas para el control y pago de las nóminas y diversas prestaciones que integran los conceptos de servicios personales y Gastos de Operación del Ejercicio Fiscal 2024, la Cuenta Banorte 7083; se deposita los recursos transferidos por la Secretaría de Finanzas para el control y pago de las nóminas y diversas prestaciones que integran los conceptos de servicios personales y Gastos de Operación del Ejercicio Fiscal 2025 y en la cuenta Banorte con terminación No. 2015, se reciben las donaciones.

DERECHOS A RECIBIR EFECTIVO Y EQUIVALENTES:

El rubro de esta cuenta se integra por Deudores Diversos (Instituciones Financieras y Otros), tiene pendientes de depositar a el INSTITUTO DE BENEFICENCIA PÚBLICA DEL ESTADO DE TABASCO al cierre del 30 de septiembre 2025 le suman \$0.00, la factibilidad de cobro es del 100%, estos se detallan a continuación:

NÚMERO	NOMBRE	SALDO	DÍAS DE ANTIGÜEDAD	
			10	30
'1-1-2- - "	DEUDORES DIVERSOS X COBRAR A CORTO PLAZO	\$0.00	\$0.00	\$0.00
SUMAS		\$0.00	\$0.00	\$0.00

ALMACENES:

Este rubro está integrado por los materiales y suministros indispensables para las actividades del INSTITUTO DE BENEFICENCIA PÚBLICA DEL ESTADO DE TABASCO, al 30 de septiembre de 2025 y su saldo es de \$499,940.67, de los cuales corresponde a las Adquisiciones para los Gastos Operativos.

BIENES MUEBLES, INMUEBLES E INTANGIBLES:

Este rubro representa el valor de Terrenos, el valor de las construcciones, así como los Bienes Muebles necesarios para realizar las actividades operativas del INSTITUTO DE BENEFICENCIA PÚBLICA DEL ESTADO DE TABASCO.

Bienes Inmuebles: Terrenos y Edificios no Habitacionales, este concepto al periodo que se informa representa un valor de \$0.00.



BIENES MUEBLES:

Representa la adquisición de Muebles de Oficina, Mobiliario y Equipo Educacional y Recreativo, Equipo e Instrumental Médico y de Laboratorio, Equipo de Transporte y Maquinarias, para el buen funcionamiento del INSTITUTO DE BENEFICENCIA PÚBLICA DEL ESTADO DE TABASCO, al periodo que se informa tiene un importe de \$29'472,803.62, que corresponde a:

BIENES MUEBLES	
MOBILIARIO Y EQUIPO DE ADMINISTRACION	383,237.70
Otros Mobiliarios y Equipos de Administración	64,614.15
Muebles de Oficina y Estantería	57,305.25
Equipo de Cómputo y de Tecnología	261,318.30
Muebles, Excepto de Oficina y Estantería	0.00
MOBILIARIO Y EQUIPO EDUCACIONAL Y RECREATIVO	12,644.00
Equipos y Aparatos audiovisuales	0.00
Cámaras fotográficas y de video	12,644.00
Otro Mobiliario y Equipo Educativo	0.00
EQUIPO E INSTRUMENTAL MEDICO Y DE LABORATORIO	0.00
Equipo Médico y de Laboratorio	0.00
Instrumental médico y de laboratorio	0.00
VEHÍCULOS Y EQUIPOS DE TRANSPORTE	29'076,921.92
Vehículos y Equipo Terrestre	29'076,921.92
Carrocerías y Remolques	0.00
Embarcaciones	0.00
MAQUINARIA, OTROS EQUIPOS Y HERRAMIENTAS	0.00
Maquinaria y Equipo Agropecuario	0.00
Maquinaria y Equipo Industrial	0.00
Equipo de Comunicación y Telecomunicación	0.00
Equipos de Generación Eléctrica	0.00
Herramientas y Maquinaria-Herramientas	0.00
Otros Equipos y Maquinarias	0.00
SUMA DE BIENES MUEBLES	29'472,803.62

ACTIVOS INTANGIBLES:

En este rubro se registran los softwares que se usan sistemáticamente y al periodo que se informa tiene un importe de \$0.00.



PASIVO.

Es el conjunto de cuentas que permite el registro de las obligaciones contraídas por el INSTITUTO DE BENEFICENCIA PÚBLICA DEL ESTADO DE TABASCO, para el desarrollo de sus funciones. Los Estados Financieros reflejan principalmente pasivos a corto plazo, es decir aquellas obligaciones en que la exigibilidad de pago es menor a un año, el saldo es por **\$147,749.70**.

CUENTA		SALDO	Días de Antigüedad	
NÚMERO	NOMBRE		10	30
2112	PROVEEDORES POR PAGAR A CORTO PLAZO			
2112-152801-2025-0004	GOBIERNO DEL ESTADO DE TABASCO (ISN)	\$13,977.00	\$13,977.00	
2-1-1-7	RETENCIONES Y CONTRIBUCIONES POR PAGAR A CORTO PLAZO			
2117-152801-2025-00001-0008	IMPUESTO SOBRE LA RENTA (I.S.R SALARIOS)	\$80,811.70	\$80,811.70	\$0.00
2117-152801-2025-00002	RETENCIONES DE SEGURIDAD SOCIAL	\$52,961.00	\$52,961.00	\$0.00
SUMA PASIVOS		\$147,749.70	\$147,749.70	\$0.00

III) NOTAS AL ESTADO DE VARIACIONES A LA HACIENDA PÚBLICA.

La Hacienda Publica indica la variación neta realizada a la Hacienda Estatal, modificada por el aumento o disminución al patrimonio, derivado del registro de los incrementos o decrementos realizados al patrimonio estatal a la fecha que se informa la modificación neta al patrimonio asciende a **\$30,507,288.50**, al cierre del 30 de septiembre del 2025, este rubro está integrado por la siguiente cuenta:

CONCEPTO	MONTO
HACIENDA PÚBLICA / PATRIMONIO CONTRIBUIDO	\$29'221,028.36
APORTACIONES	\$144,106.44
DONACIONES DE CAPITAL	\$29'076,921.92
HACIENDA PÚBLICA / PATRIMONIO GENERADO	\$1'286,260.14
RESULTADO DEL EJERCICIO (AHORRO/DESAHORRO)	\$962,749.22
RESULTADO DE EJERCICIO ANTERIORES	\$376,536.35
REVALÚO	\$0.00
RECTIFICACIONES DE RESULTADOS DE EJERCICIOS ANTERIORES	-\$53,025.43
TOTAL HACIENDA PÚBLICA/PATRIMONIO	\$30,507,288.50



IV) NOTAS AL ESTADO DE FLUJO DE EFECTIVOS.

EFFECTIVOS Y EQUIVALENTES:

El Estado de Flujos de Efectivos muestra el importe de la disponibilidad bancaria con un flujo de \$901,781.89, este es originado por los recursos aplicados en la operación, así como, cambios ocurridos en la estructura financiera. Nos permite medir el flujo de efectivo de las actividades de gestión (Origen) que se suscitan de las transferencias realizadas por la Secretaría de Finanzas al Instituto de Beneficencia Pública del Estado de Tabasco.

CONCEPTO	SEPTIEMBRE 2025	DICIEMBRE 2024
Efectivo	\$901,781.89	\$156,511.45
Banco/Tesorería	\$0.00	\$0.00
Banco/Dependencias y Otros	\$0.00	\$0.00
Inversiones Temporales (Hasta 3 meses)	\$0.00	\$0.00
Fondo con Afectación Especifica	\$0.00	\$0.00
Depósitos de Fondos de Terceros en Garantía y/o Administración	\$0.00	\$0.00
Otros Efectivos y Equivalentes	\$0.00	\$0.00
Total	\$901,781.89	\$156,511.45

Conciliación de los Flujos de Efectivo Netos de las Actividades de Operación y los saldos de Resultados del Ejercicio (Ahorro/Desahorro).

CONCEPTO	SEPTIEMBRE 2025	DICIEMBRE 2024
Resultados del Ejercicio Ahorro/Desahorro antes de Partidas Extraordinarias	\$962,749.22	-\$83,275.78
Movimientos de partidas (o rubros) que no afectan al efectivo	\$0.00	\$45,612.59
Depreciación	\$0.00	\$45,612.59
Amortización	\$0.00	\$0.00
Incrementos en las provisiones	\$0.00	\$0.00
Menos Incremento en inversiones producido por revaluación	\$0.00	\$0.00
Menos Ganancia/pérdida en venta de bienes muebles, inmuebles e intangibles	\$0.00	\$0.00
Menos Incremento en cuentas por cobrar	\$0.00	\$0.00
Flujos de Efectivo Netos de las Actividades de Operación	\$962,749.22	-\$128,888.37

Nota: El cuadro que antecede contiene en el primer renglón Resultado del Ejercicio Ahorro/Desahorro antes de Partidas Extraordinarias, porque el Estado de Flujo respectivo ha sido elaborado por el método indirecto de acuerdo con el punto 8 del instructivo vigente del CONAC, para el Estado de Flujo en consecuencia las partidas (o rubros), que no afectan al efectivo están restadas para poder igualar el flujo de Efectivo de las actividades de operación.



V) CONCILIACIÓN DE INGRESOS PRESUPUESTAL Y CONTABLE.

INSTITUTO DE BENEFICENCIA PÚBLICA DEL ESTADO DE TABASCO	
Conciliación entre los Ingresos Presupuestarios y Contables	
Correspondiente al 01 de enero al 30 de septiembre de 2025	
(Cifras en pesos)	
1. Total de Ingresos Presupuestarios	\$11'180,720.35
2. Más Ingresos Contables No Presupuestarios	\$0.00
2.1 Ingresos Financieros	\$0.00
2.2 Incremento por Variación de Inventarios	\$0.00
2.3 Disminución del Exceso de Estimaciones por Pérdida o Deterioro u Obsolescencia	\$0.00
2.4 Disminución del Exceso de Provisiones	\$0.00
2.5 Otros Ingresos y Beneficios Varios	\$0.00
2.6 Otros Ingresos Contables No Presupuestarios	\$0.00
3. Menos Ingresos Presupuestarios No Contables	\$0.00
3.1 Aprovechamientos Patrimoniales	\$0.00
3.2 Ingresos Derivados de Financiamientos	\$0.00
3.3 Otros Ingresos Presupuestarios No Contables	\$0.00
4. Total de Ingresos Contables (4 = 1 + 2 - 3)	\$11'180,720.35



INSTITUTO DE BENEFICENCIA PÚBLICA DEL ESTADO DE TABASCO
Conciliación entre los Egresos Presupuestarios y los Gastos Contables
Correspondiente al 01 de enero al 30 de septiembre de 2025
(Cifras en pesos)

1. Total de Egresos Presupuestarios	\$10'436,567.83
--	------------------------

2. Menos egresos presupuestarios no contables	\$1'484,670.53
2.1 Materias Primas y Materiales de Producción y Comercialización	\$0.00
2.2 Materiales y Suministros	1'484,670.53
2.3 Mobiliario y Equipo de Administración	\$0.00
2.4 Mobiliario y Equipo Educativo y Recreativo	\$0.00
2.5 Equipo e Instrumental Médico y de Laboratorio	\$0.00
2.6 Vehículos y Equipo de Transporte	\$0.00
2.7 Equipo de Defensa y Seguridad	\$0.00
2.8 Maquinaria, Otros Equipos y Herramientas	\$0.00
2.9 Activos Biológicos	\$0.00
2.10 Bienes Inmuebles	\$0.00
2.11 Activos Intangibles	\$0.00
2.12 Obra Pública en Bienes de Dominio Público	\$0.00
2.13 Obra Pública en Bienes Propios	\$0.00
2.14 Acciones y Participaciones de Capital	\$0.00
2.15 Compra de Títulos y Valores	\$0.00
2.16 Concesión de Préstamos	\$0.00
2.17 Inversiones en Fideicomisos, Mandatos y Otros Análogos	\$0.00
2.18 Provisiones para Contingencias y Otras Erogaciones Especiales	\$0.00
2.19 Amortización de la Deuda Pública	\$0.00
2.20 Adeudos de Ejercicios Fiscales Anteriores (ADEFAS)	\$0.00
2.21 Otros Egresos Presupuestarios No Contables	\$0.00

3. Más gastos Contables No Presupuestales	\$5'278,856.59
3.1 Estimaciones, Depreciaciones, Deterioros, Obsolescencia y Amortizaciones	\$0.00
3.2 Provisiones	\$0.00
3.3 Disminución de Inventarios	\$0.00
3.4 Otros Gastos	\$0.00
3.5 Inversión Pública no Capitalizable	\$0.00
3.6 Materiales y Suministros	\$5'278,856.59
3.7 Otros Gastos Contables No Presupuestarios	\$0.00

4. Total de Gasto Contable (4 = 1 - 2 + 3)	\$14'230,753.79
---	------------------------

En los Gastos Presupuestales y Financieros no existe variación el importe que representa es por **\$0.00**.



c) NOTAS DE MEMORIA (CUENTAS DE ORDEN)

EL INSTITUTO DE BENEFICENCIA PÚBLICA DEL ESTADO DE TABASCO, utiliza cuentas de orden para registrar movimientos de cuentas presupuestales que no afectan el Balance General, sin embargo, su incorporación en libros es necesaria con fines de representar los momentos contables, de control y en general sobre los aspectos administrativos, o bien para consignar sus derechos o responsabilidades contingentes generadas al periodo que se emite la presente nota.

CUENTAS DE ORDEN CONTABLES.

CONTABLES:

A la fecha de elaboración del presente Estado Financiero, el INSTITUTO DE BENEFICENCIA PÚBLICA DEL ESTADO DE TABASCO, no tiene registros en cuentas de Orden Contables.

CUENTAS DE ORDEN PRESUPUESTARIAS:

EL INSTITUTO DE BENEFICENCIA PÚBLICA DEL ESTADO DE TABASCO, realiza el registro de los momentos contables presupuestales en las cuentas de Orden Presupuestarias que representan el importe de las operaciones y que afectan el Presupuesto de Ingresos, mismas que se detallan a continuación:

PRESUPUESTO DE INGRESOS	
CONCEPTO	IMPORTE
Ley de Ingreso Estimada	\$9'269,719.00
Ley de Ingreso Por Ejecutar	\$1'911,001.35
Ley de Ingreso Devengada	\$11,180,720.35
Ley de Ingresos Recaudada	\$11,180,720.35



EL INSTITUTO DE BENEFICENCIA PÚBLICA DEL ESTADO DE TABASCO, realiza el registro de los momentos contables presupuestales en las cuentas de Orden Presupuestarias que representan el importe de las operaciones y que afectan el Presupuesto de Egresos, mismas que se detallan a continuación:

PRESUPUESTO DE EGRESOS	
CONCEPTO	IMPORTE
Presupuesto de Egresos Aprobado	\$9'269,719.00
Presupuesto de Egresos por Ejercer	\$3'408,640.64
Modificaciones al Presupuesto de Egresos Aprobado	\$4'575,489.37
Presupuesto de Egresos Ejercido	\$10'436,567.73
Presupuesto de Egresos Pagado	\$10,287,571.88

ELABORÓ

MARIA DEL CARMEN FRÍAS CUPIL
JEFA DE DEPARTAMENTO

REVISÓ

WALTER RODOLFO HERRERA RODRÍGUEZ
SUBDIRECTOR DE ADMINISTRACIÓN

o. Bo.

DIANA LAURA RODRÍGUEZ MORALES
DIRECTORA GENERAL



INSTITUTO DE BENEFICENCIA PUBLICA DEL ESTADO DE TABASCO

Conciliación entre los Ingresos Presupuestarios y Contables

Del 01 de enero al 30 de septiembre de 2025

(Cifras en pesos)

1. Total de Ingresos Presupuestarios	11,180,720.35
2. Más Ingresos Contables No Presupuestarios	0.00
2.1 Ingresos Financieros	0.00
2.2 Incremento por Variación de Inventarios	0.00
2.3 Disminución del Exceso de Estimaciones por Pérdida o Deterioro u Obsolescencia	0.00
2.4 Disminución del Exceso de Provisiones	0.00
2.5 Otros Ingresos y Beneficios Varios	0.00
2.6 Otros Ingresos Contables no Presupuestarios	0.00
3. Menos Ingresos Presupuestarios No Contables	0.00
3.1 Aprovechamientos Patrimoniales	0.00
3.2 Ingresos Derivados de Financiamientos	0.00
3.3 Otros Ingresos Presupuestarios no Contables	0.00
4. Total de Ingresos Contables	11,180,720.35

Bajo protesta de decir verdad declaramos que los Estados Financieros y sus notas son razonablemente correctos y son responsabilidad del emisor.

ELABORÓ

MARIA DEL CARMEN FRIJAS CUPIL
JEFA DE DEPARTAMENTO

Vb.Bo

WALTER RODOLFO HERRERA RODRÍGUEZ
SUBDIRECTOR DE ADMINISTRACIÓN

AUTORIZÓ

DIANA LAURA RODRÍGUEZ MORALES
DIRECTORA GENERAL



INSTITUTO DE BENEFICENCIA PÚBLICA DEL ESTADO DE TABASCO
Conciliación entre los Egresos Presupuestarios y los Gastos Contables
Del 01 de enero al 30 de septiembre de 2025
(Cifras en pesos)

1. Total de Egresos Presupuestarios	10,436,567.73
2. Menos Egresos Presupuestarios No Contables	1,484,670.53
2.1 Materias Primas y Materiales de Producción y Comercialización	0.00
2.2 Materiales y Suministros	1,484,670.53
2.3 Mobiliario y Equipo de Administración	0.00
2.4 Mobiliario y Equipo Educacional y Recreativo	0.00
2.5 Equipo e Instrumental Médico y de Laboratorio	0.00
2.6 Vehículos y Equipo de Transporte	0.00
2.7 Equipo de Defensa y Seguridad	0.00
2.8 Maquinaria, Otros Equipos y Herramientas	0.00
2.9 Activos Biológicos	0.00
2.10 Bienes Inmuebles	0.00
2.11 Activos Intangibles	0.00
2.12 Obra Pública en Bienes de Dominio Público	0.00
2.13 Obra Pública en Bienes Propios	0.00
2.14 Acciones y Participaciones de Capital	0.00
2.15 Compra de Títulos y Valores	0.00
2.16 Concesión de Préstamos	0.00
2.17 Inversiones en Fideicomisos, Mandatos y Otros Análogos	0.00
2.18 Provisiones para Contingencias y Otras Erogaciones Especiales	0.00
2.19 Amortización de la Deuda Pública	0.00
2.20 Adeudos de Ejercicios Fiscales Anteriores (ADEFAS)	0.00
2.21 Otros Egresos Presupuestales No Contables	0.00
3. Más Gastos Contables No Presupuestales	5,278,856.59
3.1 Estimaciones, Depreciaciones, Deterioros, Obsolescencia y Amortizaciones	0.00
3.2 Provisiones	0.00
3.3 Disminución de Inventarios	0.00
3.4 Otros Gastos	0.00
3.5 Inversión Pública no Capitalizable	0.00
3.6 Materiales y Suministros	5,278,856.59
3.7 Otros Gastos Contables No Presupuestarios	0.00
4. Total de Gastos Contables	14,230,753.79

Bajo protesta de decir verdad declaramos que los Estados Financieros y sus notas son razonablemente correctos y son responsabilidad del emisor.

ELABORÓ

MARIA DEL CARMEN FRIAS CUPIL
JEFA DE DEPARTAMENTO

Vp.Bo.

WALTER RODOLFO HERRERA RODRÍGUEZ
SUBDIRECTOR DE ADMINISTRACIÓN

AUTORIZÓ

DIANA LAURA RODRÍGUEZ MORALES
DIRECTORA GENERAL



INSTITUTO DE BENEFICENCIA PÚBLICA DEL ESTADO DE TABASCO

Estado Analítico de Ingresos

Del 1 de enero al 30 de septiembre de 2025

(Cifras en Pesos)

Rubro de Ingresos / Fuente de Financiamiento	Ingreso					Diferencia
	Estimado	Ampliaciones/ (Reducciones)	Modificado	Devengado	Recaudado	
Impuestos	0	0.00	0.00	0.00	0.00	0.00
Cuotas y Aportaciones de Seguridad Social	0	0.00	0.00	0.00	0.00	0.00
Contribuciones de Mejoras	0	0.00	0.00	0.00	0.00	0.00
Derechos	0	0.00	0.00	0.00	0.00	0.00
Productos	0	0.00	0.00	7,211.69	7,211.69	7,211.69
Aprovechamientos	0	0.00	0.00	0.00	0.00	0.00
Ingresos por Ventas de Bienes y Servicios, Prestación de Servicios y Otros Ingresos	0	0.00	0.00	0.00	0.00	0.00
Participaciones, Aportaciones, Convenios, Incentivos Derivados de la Colaboración Fiscal y Fondos Distintos de Aportaciones	0	0.00	0.00	0.00	0.00	0.00
Transferencias, Asignaciones, Subsidios y Subvenciones y Pensiones y Jubilaciones	9,269,719	4,575,489.37	13,845,208.37	11,173,508.66	11,173,508.66	1,903,789.66
Ingresos Derivados de Financiamientos	0	0.00	0.00	0.00	0.00	0.00
Total	9,269,719.00	4,575,489.37	13,845,208.37	11,180,720.35	11,180,720.35	1,911,001.35
				Ingresos excedentes		

Rubro de Ingresos / Fuente de Financiamiento	Ingreso					Diferencia
	Estimado	Ampliaciones/ (Reducciones)	Modificado	Devengado	Recaudado	
Ingresos del Poder Ejecutivo Federal o Estatal y de los Municipios	9,269,719	4,575,489.37	13,845,208.37	11,180,720.35	11,180,720.35	1,911,001.35
Impuestos	0	0.00	0.00	0.00	0.00	0.00
Cuotas y Aportaciones de Seguridad Social	0	0.00	0.00	0.00	0.00	0.00
Contribuciones de Mejoras	0	0.00	0.00	0.00	0.00	0.00
Derechos	0	0.00	0.00	0.00	0.00	0.00
Productos ¹	0	0.00	0.00	7,211.69	7,211.69	7,211.69
Aprovechamientos ²	0	0.00	0.00	0.00	0.00	0.00
Participaciones, Aportaciones, Convenios, Incentivos Derivados de la Colaboración Fiscal y Fondos Distintos de Aportaciones	0	0.00	0.00	0.00	0.00	0.00
Transferencias, Asignaciones, Subsidios y Subvenciones y Pensiones y Jubilaciones	9,269,719	4,575,489.37	13,845,208.37	11,173,508.66	11,173,508.66	1,903,789.66
Ingresos de los Entes Públicos de los Poderes Legislativo y Judicial, de los Organos Autonomos y del Sector Paraestatal o Paramunicipal, así como de las Empresas Productivas del Estado	0	0.00	0.00	0.00	0.00	0.00
Cuotas y Aportaciones de Seguridad Social	0	0.00	0.00	0.00	0.00	0.00
Productos	0	0.00	0.00	0.00	0.00	0.00
Ingresos por Ventas de Bienes y Servicios, Prestación de Servicios y Otros Ingresos ³	0	0.00	0.00	0.00	0.00	0.00
Transferencias, Asignaciones, Subsidios y Subvenciones y Pensiones y Jubilaciones	0	0.00	0.00	0.00	0.00	0.00
Ingresos Derivados de Financiamientos	0	0.00	0.00	0.00	0.00	0.00
Ingresos Derivados de Financiamientos	0	0.00	0.00	0.00	0.00	0.00
Total	9,269,719.00	4,575,489.37	13,845,208.37	11,180,720.35	11,180,720.35	1,911,001.35
				Ingresos excedentes		

1Incluye intereses que generan las cuentas bancarias del Poder Ejecutivo de la Federación, de las Entidades Federativas, así como de los Municipios.

2Incluye donativos en efectivo del Poder Ejecutivo, entre otros aprovechamientos.

3Otros Ingresos se refiere a los ingresos propios obtenidos por los Poderes Legislativo y Judicial, los Organos Autonomos y las Entidades de la Administración Pública Paraestatal y Paramunicipal, por sus actividades diversas no inherentes a su operación que generan recursos y que no sean ingresos por venta de bienes o prestación de servicios, tales como donativos en efectivo, entre otros.

Bajo protesta de decir verdad declaramos que los Estados Financieros y sus notas son razonablemente correctos y son responsabilidad del emisor.

ELABORÓ

MARIA DEL CARMEN FRIAS CUPIL
Jefa de Departamento

Revisó

WALTER RODOLFO HERRERA RODRIGUEZ
SUBDIRECCIÓN DE ADMINISTRACIÓN

AUTORIZA

DIANA LAURA RODRIGUEZ MORALES
DIRECCIÓN GENERAL



INSTITUTO DE BENEFICENCIA PÚBLICA DEL ESTADO DE TABASCO
Estado Analítico del Ejercicio del Presupuesto de Egresos
Clasificación Administrativa
Del 01 de enero al 30 de septiembre de 2025
(Cifras en Pesos)

Concepto	Egresos					Subejercicio
	Aprobado	Ampliaciones/ (Reducciones)	Modificado	Devengado	Pagado	
DIRECCION GENERAL	9,269,719.00	4,575,489.37	13,845,208.37	10,436,567.73	10,287,571.88	3,408,640.64
Total del Egreso	9,269,719.00	4,575,489.37	13,845,208.37	10,436,567.73	10,287,571.88	3,408,640.64

Bajo protesta de decir verdad declaramos que los Estados Financieros y sus notas son razonablemente correctos y son responsabilidad del emisor.

ELABORÓ

MARIA DEL CARMEN FRIAS CUPIL
JEFA DE DEPARTAMENTO

Vo. So.

WALTER RODOLFO HERRERA RODRÍGUEZ
SUBDIRECTOR DE ADMINISTRACIÓN

AUTORIZÓ

DIANA LAURA RODRÍGUEZ MORALES
DIRECTORA GENERAL



INSTITUTO DE BENEFICENCIA PÚBLICA DEL ESTADO DE TABASCO
Estado Analítico del Ejercicio del Presupuesto de Egresos
Clasificación por Objeto del Gasto (Capítulo y Concepto)
Del 01 de enero al 30 de septiembre de 2025
(Cifras en Pesos)

Concepto	Egresos					Subejercicio
	Aprobado	Ampliaciones/ (Reducciones)	Modificado	Devengado	Pagado	
Servicios Personales	7,036,469.00	-616,311.90	6,420,157.10	4,176,592.80	4,041,573.95	2,243,564.30
Remuneraciones al Personal de Carácter Permanente	1,855,502.37	58,783.44	1,914,285.81	1,437,808.95	1,335,575.80	476,476.86
Remuneraciones al Personal de Carácter Transitorio		0.00	0.00	0.00	0.00	0.00
Remuneraciones Adicionales y Especiales	4,453,541.15	-659,483.07	3,794,058.08	2,198,131.35	2,198,131.35	1,595,926.73
Seguridad Social	506,369.00	-21,217.52	485,151.48	363,162.00	330,376.30	121,989.48
Otras Prestaciones Sociales y Económicas	83,120.48	4,547.78	87,668.26	69,251.20	69,251.20	18,417.06
Previsiones		0.00	0.00	0.00	0.00	0.00
Pago de Estímulos a Servidores Públicos	137,936.00	1,057.47	138,993.47	108,239.30	108,239.30	30,754.17
Materiales y Suministros	748,000.00	1,108,321.27	1,856,321.27	1,484,670.53	1,484,670.53	371,650.74
Materiales de Administración, Emisión de Documentos y Artículos Oficiales	483,627.50	1,118,627.64	1,602,255.14	1,310,214.40	1,310,214.40	292,040.74
Alimentos y Utensilios	51,015.00	46,245.80	97,260.80	95,510.80	95,510.80	1,750.00
Materias Primas y Materiales de Producción y Comercialización	0.00	0.00	0.00	0.00	0.00	0.00
Materiales y Artículos de Construcción y de Reparación	8,750.00	0.00	8,750.00	0.00	0.00	8,750.00
Productos Químicos, Farmacéuticos y de Laboratorio	0.00	0.00	0.00	0.00	0.00	0.00
Combustibles, Lubricantes y Aditivos	80,000.00	0.00	80,000.00	40,000.00	40,000.00	40,000.00
Vestuario, Blancos, Prendas de Protección y Artículos Deportivos	10,000.00	0.00	10,000.00	0.00	0.00	10,000.00
Materiales y Suministros Para Seguridad	0.00	0.00	0.00	0.00	0.00	0.00
Herramientas, Refacciones y Accesorios Menores	114,607.50	-56,552.17	58,055.33	38,945.33	38,945.33	19,110.00
Servicios Generales	1,485,250.00	-266,421.24	1,218,828.76	707,479.14	693,502.14	511,349.62
Servicios Básicos	27,400.00	0.00	27,400.00	20,107.72	20,107.72	7,292.28
Servicios de Arrendamiento	658,050.00	13,353.00	671,403.00	388,703.03	388,703.03	282,699.97
Servicios Profesionales, Científicos, Técnicos y Otros Servicios	219,392.60	-57,898.24	161,494.36	43,328.00	43,328.00	118,166.36
Servicios Financieros, Bancarios y Comerciales	0.00	0.00	0.00	0.00	0.00	0.00
Servicios de Instalación, Reparación, Mantenimiento y Conservación	273,501.00	-127,301.00	146,200.00	99,144.04	99,144.04	47,055.96
Servicios de Comunicación Social y Publicidad	0.00	0.00	0.00	0.00	0.00	0.00
Servicios de Traslado y Viáticos	51,506.40	0.00	51,506.40	41,795.35	41,795.35	9,711.05
Servicios Oficiales	15,400.00	0.00	15,400.00	0.00	0.00	15,400.00
Otros Servicios Generales	240,000.00	-94,575.00	145,425.00	114,401.00	100,424.00	31,024.00
Transferencias, Asignaciones, Subsidios y Otras Ayudas	0.00	4,349,901.24	4,349,901.24	4,067,825.26	4,067,825.26	282,075.98
Transferencias Internas y Asignaciones al Sector Público	0.00	0.00	0.00	0.00	0.00	0.00
Transferencias al Resto del Sector Público	0.00	0.00	0.00	0.00	0.00	0.00
Subsidios y Subvenciones	0.00	0.00	0.00	0.00	0.00	0.00
Ayudas Sociales	0.00	4,340,024.23	4,340,024.23	4,060,657.62	4,060,657.62	279,366.61
Pensiones y Jubilaciones	0.00	0.00	0.00	0.00	0.00	0.00
Transferencias a Fideicomisos, Mandatos y Otros Análogos	0.00	0.00	0.00	0.00	0.00	0.00
Transferencias a la Seguridad Social	0.00	0.00	0.00	0.00	0.00	0.00
Donativos	0.00	9,877.01	9,877.01	7,167.64	7,167.64	2,709.37
Transferencias al Exterior	0.00	0.00	0.00	0.00	0.00	0.00
Bienes Muebles, Inmuebles e Intangibles	0.00	0.00	0.00	0.00	0.00	0.00
Mobiliario y Equipo de Administración	0.00	0.00	0.00	0.00	0.00	0.00
Mobiliario y Equipo Educativo y Recreativo	0.00	0.00	0.00	0.00	0.00	0.00
Equipo e Instrumental Médico y de Laboratorio	0.00	0.00	0.00	0.00	0.00	0.00
Vehículos y Equipo de Transporte	0.00	0.00	0.00	0.00	0.00	0.00
Equipo de Defensa y Seguridad	0.00	0.00	0.00	0.00	0.00	0.00
Maquinaria, Otros Equipos y Herramientas	0.00	0.00	0.00	0.00	0.00	0.00
Activos Biológicos	0.00	0.00	0.00	0.00	0.00	0.00
Bienes Inmuebles	0.00	0.00	0.00	0.00	0.00	0.00
Activos Intangibles	0.00	0.00	0.00	0.00	0.00	0.00
Inversión Pública	0.00	0.00	0.00	0.00	0.00	0.00
Obra Pública en Bienes de Dominio Público	0.00	0.00	0.00	0.00	0.00	0.00
Obra Pública en Bienes Propios	0.00	0.00	0.00	0.00	0.00	0.00
Proyectos Productivos y Acciones de Fomento	0.00	0.00	0.00	0.00	0.00	0.00
Inversiones Financieras y Otras Provisiones	0.00	0.00	0.00	0.00	0.00	0.00



INSTITUTO DE BENEFICENCIA PÚBLICA DEL ESTADO DE TABASCO
Estado Analítico del Ejercicio del Presupuesto de Egresos
Clasificación por Objeto del Gasto (Capítulo y Concepto)
Del 01 de enero al 30 de septiembre de 2025
(Cifras en Pesos)

Concepto	Egresos					Subejercicio
	Aprobado	Ampliaciones/ (Reducciones)	Modificado	Devengado	Pagado	
Inversiones Para el Fomento de Actividades Productivas.	0.00	0.00	0.00	0.00	0.00	0.00
Acciones y Participaciones de Capital	0.00	0.00	0.00	0.00	0.00	0.00
Compra de Títulos y Valores	0.00	0.00	0.00	0.00	0.00	0.00
Concesión de Préstamos	0.00	0.00	0.00	0.00	0.00	0.00
Inversiones en Fideicomisos, Mandatos y Otros Análogos	0.00	0.00	0.00	0.00	0.00	0.00
Otras Inversiones Financieras	0.00	0.00	0.00	0.00	0.00	0.00
Provisiones para Contingencias y Otras Erogaciones Especiales	0.00	0.00	0.00	0.00	0.00	0.00
Participaciones y Aportaciones	0.00	0.00	0.00	0.00	0.00	0.00
Participaciones	0.00	0.00	0.00	0.00	0.00	0.00
Aportaciones	0.00	0.00	0.00	0.00	0.00	0.00
Convenios	0.00	0.00	0.00	0.00	0.00	0.00
Deuda Pública	0.00	0.00	0.00	0.00	0.00	0.00
Amortización de la Deuda Pública	0.00	0.00	0.00	0.00	0.00	0.00
Intereses de la Deuda Pública	0.00	0.00	0.00	0.00	0.00	0.00
Comisiones de la Deuda Pública	0.00	0.00	0.00	0.00	0.00	0.00
Gastos de la Deuda Pública	0.00	0.00	0.00	0.00	0.00	0.00
Costo por Coberturas	0.00	0.00	0.00	0.00	0.00	0.00
Apoyos Financieros	0.00	0.00	0.00	0.00	0.00	0.00
Adeudos de Ejercicios Fiscales Anteriores (Adefas)	0.00	0.00	0.00	0.00	0.00	0.00
Total de Egreso	9,269,719.00	4,575,489.37	13,845,208.37	10,436,567.73	10,287,571.88	3,408,640.64

Bajo protesta de decir verdad declaramos que los Estados Financieros y sus notas son razonablemente correctos y son responsabilidad del emisor.

ELABORÓ

MARÍA DEL CARMEN FRÍAS LUPIL
JEFA DE DEPARTAMENTO

Ve.Bo

WALTER RODOLFO HERRERA RODRÍGUEZ
SUBDIRECTOR DE ADMINISTRACIÓN

AUTORIZÓ

DIANA LAURA RODRÍGUEZ MORALES
DIRECTORA GENERAL




INSTITUTO DE BENEFICENCIA PÚBLICA DEL ESTADO DE TABASCO
Estado Analítico del Ejercicio del Presupuesto de Egresos
Clasificación Económica (por Tipo de Gasto)
Del 01 de enero al 30 de septiembre de 2025
(Cifras en Pesos)


Concepto	Egresos					Subejercicio
	Aprobado	Ampliaciones/ (Reducciones)	Modificado	Devengado	Pagado	
Gasto Corriente	9,269,719.00	4,575,489.37	13,845,208.37	10,436,567.73	10,287,571.88	3,408,640.64
Gasto de Capital	0.00	0.00	0.00	0.00	0.00	0.00
Amortización de la Deuda y Disminución de Pasivos	0.00	0.00	0.00	0.00	0.00	0.00
Pensiones y Jubilaciones	0.00	0.00	0.00	0.00	0.00	0.00
Participaciones	0.00	0.00	0.00	0.00	0.00	0.00
Total del Egreso	9,269,719.00	4,575,489.37	13,845,208.37	10,436,567.73	10,287,571.88	3,408,640.64

Bajo protesta de decir verdad declaramos que los Estados Financieros y sus notas son razonablemente correctos y son responsabilidad del emisor.


ELABORÓ


MARIA DEL CARMEN FRIAS CUPIL
JEFA DE DEPARTAMENTO

Yo.Bo.


WALTER RODOLFO HERRERA RODRÍGUEZ
SUBDIRECTOR DE ADMINISTRACIÓN

AUTORIZÓ


DIANA LAURA RODRÍGUEZ MORALES
DIRECTORA GENERAL



INSTITUTO DE BENEFICENCIA PUBLICA DEL ESTADO DE TABASCO
Estado Analítico del Ejercicio del Presupuesto de Egresos
Clasificación Funcional (Finalidad y Función)
Del 01 de enero al 30 de septiembre de 2025
(Cifras en Pesos)

Concepto	Egresos					Subejercicio
	Aprobado	Ampliaciones/ (Reducciones)	Modificado	Devengado	Pagado	
Gobierno	0.00	0.00	0.00	0.00	0.00	0.00
Legislación	0.00	0.00	0.00	0.00	0.00	0.00
Justicia	0.00	0.00	0.00	0.00	0.00	0.00
Coordinación de la Política de Gobierno	0.00	0.00	0.00	0.00	0.00	0.00
Relaciones Exteriores	0.00	0.00	0.00	0.00	0.00	0.00
Asuntos Financieros y Hacendarios	0.00	0.00	0.00	0.00	0.00	0.00
Seguridad Nacional	0.00	0.00	0.00	0.00	0.00	0.00
Asuntos de Orden Público y de Seguridad Interior	0.00	0.00	0.00	0.00	0.00	0.00
Otros Servicios Generales	0.00	0.00	0.00	0.00	0.00	0.00
Desarrollo Social	9,269,719.00	4,575,489.37	13,845,208.37	10,436,567.73	10,287,571.88	3,408,640.64
Protección Ambiental	0.00	0.00	0.00	0.00	0.00	0.00
Vivienda y Servicios a la Comunidad	0.00	0.00	0.00	0.00	0.00	0.00
Salud	0.00	0.00	0.00	0.00	0.00	0.00
Recreación, Cultura y Otras Manifestaciones Sociales	0.00	0.00	0.00	0.00	0.00	0.00
Educación	0.00	0.00	0.00	0.00	0.00	0.00
Protección Social	9,269,719.00	-1,000,853.63	8,268,865.37	5,139,591.34	4,990,595.49	3,129,274.03
Otros Asuntos Sociales	0.00	5,576,343.00	5,576,343.00	5,296,976.39	5,296,976.39	279,366.61
Desarrollo Económico	0.00	0.00	0.00	0.00	0.00	0.00
Asuntos Económicos, Comerciales y Laborales en General	0.00	0.00	0.00	0.00	0.00	0.00
Agropecuaria, Silvicultural, Pesca y Caza	0.00	0.00	0.00	0.00	0.00	0.00
Combustibles y Energía	0.00	0.00	0.00	0.00	0.00	0.00
Minería, Manufacturas y Construcción	0.00	0.00	0.00	0.00	0.00	0.00
Transporte	0.00	0.00	0.00	0.00	0.00	0.00
Comunicaciones	0.00	0.00	0.00	0.00	0.00	0.00
Turismo	0.00	0.00	0.00	0.00	0.00	0.00
Ciencia, Tecnología e Innovación	0.00	0.00	0.00	0.00	0.00	0.00
Otras Industrias y Otros Asuntos Económicos	0.00	0.00	0.00	0.00	0.00	0.00
Otras no Clasificadas en Funciones Anteriores	0.00	0.00	0.00	0.00	0.00	0.00
Transacciones de la Deuda Publica/ Costo Financiero de la Deuda	0.00	0.00	0.00	0.00	0.00	0.00
Transferencias , participaciones y Aportaciones entre diferentes Niveles y Ordenes de Gobierno	0.00	0.00	0.00	0.00	0.00	0.00
Saneamiento del sistema Financiero	0.00	0.00	0.00	0.00	0.00	0.00
Adeudos de Ejercicios Fiscales Anteriores	0.00	0.00	0.00	0.00	0.00	0.00
Total del Egreso	9,269,719.00	4,575,489.37	13,845,208.37	10,436,567.73	10,287,571.88	3,408,640.64

Bajo protesta de decir verdad declaramos que los Estados Financieros y sus notas son razonablemente correctos y son responsabilidad del emisor.

ELABORÓ

MARIA DEL CARMEN FRÍAS CUPIL
JEFA DE DEPARTAMENTO

Yo, Bo.

WALTER RODRIGO HERRERA RODRÍGUEZ
SUBDIRECTOR DE ADMINISTRACIÓN

AUTORIZÓ

DIANA LAURA RODRÍGUEZ MORALES
DIRECTORA GENERAL



INSTITUTO DE BENEFICENCIA PUBLICA DEL ESTADO DE TABASCO

Endeudamiento Neto

Del 01 de enero al 30 de septiembre de 2025

(Cifras en Pesos)

Identificación de Crédito o Instrumento	Contratación/ Colocación	Amortización	Endeudamiento Neto
Créditos Bancarios			
	0.00	0.00	0.00
	0.00	0.00	0.00
	0.00	0.00	0.00
	0.00	0.00	0.00
	0.00	0.00	0.00
	0.00	0.00	0.00
	0.00	0.00	0.00
Total Créditos Bancarios	0.00	0.00	0.00
Otros Instrumentos de Deuda			
	0.00	0.00	0.00
	0.00	0.00	0.00
	0.00	0.00	0.00
	0.00	0.00	0.00
	0.00	0.00	0.00
	0.00	0.00	0.00
	0.00	0.00	0.00
Total Otros Instrumentos de Deuda	0.00	0.00	0.00
TOTAL	0.00	0.00	0.00

Bajo protesta de decir verdad declaramos que los Estados Financieros y sus notas son razonablemente correctos y son responsabilidad del emisor.

ELABORÓ

MARIA DEL CARMEN FRÍAS CUPIL
JEFA DE DEPARTAMENTO

Vo.Bo

WALTER RODOLFO HERRERA RODRÍGUEZ
SUBDIRECTOR DE ADMINISTRACIÓN

AUTORIZÓ

DIANA LAURA RODRÍGUEZ MORALES
DIRECTORA GENERAL



INSTITUTO DE BENEFICENCIA PUBLICA DEL ESTADO DE TABASCO

Intereses de la Deuda

Del 01 de enero al 30 de septiembre de 2025

(Cifras en Pesos)

Identificación de crédito o Instrumento	Devegando	Pagado
Créditos Bancarios		
	0.00	0.00
	0.00	0.00
	0.00	0.00
	0.00	0.00
	0.00	0.00
	0.00	0.00
	0.00	0.00
Total de Interes de Créditos Bancarios	0.00	0.00

Otros Instrumentos de Deuda		
	0.00	0.00
	0.00	0.00
	0.00	0.00
	0.00	0.00
	0.00	0.00
	0.00	0.00
	0.00	0.00
Total de Intereses de Otros Instrumentos de Deuda	0.00	0.00

TOTAL	0.00	0.00
--------------	-------------	-------------

Bajo protesta de decir verdad declaramos que los Estados Financieros y sus notas son razonablemente correctos y son responsabilidad del emisor.

ELABORÓ

MARIA DEL CARMEN FRÍAS CUPIL
JEFA DE DEPARTAMENTO

Mo. So.

WALTER RODOLFO HERRERA RODRÍGUEZ
SUBDIRECTOR DE ADMINISTRACIÓN

AUTORIZÓ

DIANA LAURA RODRÍGUEZ MORALES
DIRECTORA GENERAL



INSTITUTO DE BENEFICENCIA PÚBLICA DEL ESTADO DE TABASCO

Gasto por Categoría Programática
Del 01 de enero al 30 de septiembre de 2025
(Cifras en Pesos)

Concepto	Egresos					Subejercicio
	Aprobado	Ampliaciones/ (Reducciones)	Modificado	Devengado	Pagado	
Programas						
Subsidios: Sector Social y Privado o Entidades Federativas y Municipios	0.00	0.00	0.00	0.00	0.00	0.00
Sujetos a Reglas de Operación	0.00	0.00	0.00	0.00	0.00	0.00
Otros Subsidios	0.00		0.00	0.00	0.00	0.00
Desempeño de las Funciones	9,269,719.00	4,575,489.37	13,845,208.37	10,436,567.73	10,287,571.88	3,408,640.64
Prestación de Servicios Públicos	9,269,719.00	4,575,489.37	13,845,208.37	10,436,567.73	10,287,571.88	3,408,640.64
Provisión de Bienes Públicos	0.00	0.00	0.00	0.00	0.00	0.00
Planeación, seguimiento y evaluación de políticas públicas	0.00	0.00	0.00	0.00	0.00	0.00
Promoción y fomento	0.00	0.00	0.00	0.00	0.00	0.00
Regulación y supervisión	0.00	0.00	0.00	0.00	0.00	0.00
Funciones de las Fuerzas Armadas (Únicamente Gobierno Federal)	0.00	0.00	0.00	0.00	0.00	0.00
Específicos	0.00	0.00	0.00	0.00	0.00	0.00
Proyectos de Inversión	0.00	0.00	0.00	0.00	0.00	0.00
Administrativos y de Apoyo	0.00	0.00	0.00	0.00	0.00	0.00
Apoyo al proceso presupuestario y para mejorar la eficiencia institucional	0.00	0.00	0.00	0.00	0.00	0.00
Apoyo a la función pública y al mejoramiento de la gestión	0.00	0.00	0.00	0.00	0.00	0.00
Operaciones ajenas	0.00	0.00	0.00	0.00	0.00	0.00
Compromisos	0.00	0.00	0.00	0.00	0.00	0.00
Obligaciones de cumplimiento de resolución jurisdiccional	0.00	0.00	0.00	0.00	0.00	0.00
Desastres Naturales	0.00	0.00	0.00	0.00	0.00	0.00
Obligaciones	0.00	0.00	0.00	0.00	0.00	0.00
Pensiones y jubilaciones	0.00	0.00	0.00	0.00	0.00	0.00
Aportaciones a la seguridad social	0.00	0.00	0.00	0.00	0.00	0.00
Aportaciones a fondos de estabilización	0.00	0.00	0.00	0.00	0.00	0.00
Aportaciones a fondos de inversión y reestructura de pensiones	0.00	0.00	0.00	0.00	0.00	0.00
Programas de Gasto Federalizado (Gobierno Federal)	0.00	0.00	0.00	0.00	0.00	0.00
Gasto Federalizado	0.00	0.00	0.00	0.00	0.00	0.00
Participaciones a entidades federativas y municipios	0.00	0.00	0.00	0.00	0.00	0.00
Costo financiero, deuda o apoyos a deudores y ahorradores de la banca	0.00	0.00	0.00	0.00	0.00	0.00
Adeudos de ejercicios fiscales anteriores	0.00	0.00	0.00	0.00	0.00	0.00
Total del Egreso	9,269,719.00	4,575,489.37	13,845,208.37	10,436,567.73	10,287,571.88	3,408,640.64

Bajo protesta de decir verdad declaramos que los Estados Financieros y sus notas son razonablemente correctos y son responsabilidad del emisor.

ELABORÓ

MARIA DEL CARMEN FRÍAS CUPIL
JEFA DE DEPARTAMENTO

VO. CA.

WALTER RODOLFO HERRERA RODRÍGUEZ
SUBDIRECTOR DE ADMINISTRACIÓN

AUTORIZÓ

DIANA LAURA RODRÍGUEZ MORALES
DIRECTORA GENERAL



INSTITUTO DE BENEFICENCIA PUBLICA DEL ESTADO DE TABASCO

Indicadores de Postura Fiscal
Del 01 de enero al 30 de septiembre de 2025
(Cifras en Pesos)

Concepto	Estimado/Aprobado	Devengado	Recaudado/Pagado
I. Ingresos Presupuestarios	9,269,719.00	11,180,720.35	11,180,720.35
1. Ingresos del Gobierno de la Entidad Federativa	0.00	0.00	0.00
2. Ingresos del Sector Paraestatal	9,269,719.00	11,180,720.35	11,180,720.35
II. Egresos Presupuestarios	9,269,719.00	10,436,567.73	10,287,571.88
3. Egresos del Gobierno de la Entidad Federativa	9,269,719.00	10,436,567.73	10,287,571.88
4. Egresos del Sector Paraestatal	0.00	0.00	0.00
III. Balance Presupuestario (Superávit o Déficit) (III=I-II)	0.00	744,152.62	893,148.47
Concepto	Estimado/Aprobado	Devengado	Recaudado/Pagado
III. Balance Presupuestario (Superávit o Déficit)	0.00	744,152.62	893,148.47
IV. Intereses, Comisiones y Gastos de la Deuda	0.00	0.00	0.00
	0.00	0.00	0.00
V. Balance Primario (Superávit o Déficit) (V=III-IV)	0.00	744,152.62	893,148.47
Concepto	Estimado/Aprobado	Devengado	Recaudado/Pagado
A. Financiamiento	0.00	0.00	0.00
	0.00	0.00	0.00
B. Amortización de la deuda	0.00	0.00	0.00
	0.00	0.00	0.00
C. Financiamiento Neto	0.00	0.00	0.00

1 Los Ingresos que se presentan son los ingresos presupuestario totales sin incluir los ingresos por financiamientos. Los Ingresos del Gobierno de la Entidad Federativa corresponden a los del Poder Ejecutivo, Legislativo Judicial y Autónomos

2 Los egresos que se presentan son los egresos presupuestarios totales sin incluir los egresos por amortización. Los egresos del Gobierno de la Entidad Federativa corresponden a los del Poder Ejecutivo, Legislativo, Judicial y Órganos Autónomos

3 Para Ingresos se reportan los ingresos recaudados; para egresos se reportan los egresos pagados

Bajo protesta de decir verdad declaramos que los Estados Financieros y sus notas son razonablemente correctos y son responsabilidad del emisor.

ELABORÓ

MARIA DEL CARMEN FRÍAS CUPIL
JEFA DE DEPARTAMENTO

Vo.Bo.

WALTER RODOLFO HÉRRERA RODRÍGUEZ
SUBDIRECTOR DE ADMINISTRACIÓN

AUTORIZÓ

DIANA LAURA RODRÍGUEZ MORALES
DIRECTORA GENERAL

Formato 1 Estado de Situación Financiera Detallado - LDF

INSTITUTO DE BENEFICENCIA PÚBLICA DEL ESTADO DE TABASCO (S)					
Estado de Situación Financiera Detallado - LDF					
Al 31 de diciembre de 2024 y al 30 de septiembre de 2025 (h)					
[PESOS]					
Concepto (c)	2025 (d)	31 de diciembre de 2024 (e)	Concepto (c)	2025 (d)	31 de diciembre de 2024 (e)
ACTIVO			PASIVO		
Activo Circulante			Pasivo Circulante		
a. Efectivo y Equivalentes (a=a1+a2+a3+a4+a5+a6+a7)	901,782	156,511	a. Cuentas por Pagar a Corto Plazo (a=a1+a2+a3+a4+a5+a6+a7+a8+a9)	147,750	145,639
a1) Efectivo	0	0	a1) Servicios Personales por Pagar a Corto Plazo	0	0
a2) Bancos/Tesorería	901,782	156,511	a2) Proveedores por Pagar a Corto Plazo	13,977	0
a3) Bancos/Depositos y Otros	0	0	a3) Contratistas por Obras Públicas por Pagar a Corto Plazo	0	0
a4) Inversiones Temporales (Hasta 3 meses)	0	0	a4) Participaciones y Aportaciones por Pagar a Corto Plazo	0	0
a5) Fondos con Afectación Específica	0	0	a5) Transferencias Otorgadas por Pagar a Corto Plazo	0	0
a6) Depósitos de Fondos de Terceros en Garantía y/o Administración	0	0	a6) Intereses, Comisiones y Otros Gastos de la Deuda Pública por Pagar a Corto Plazo	0	0
a7) Otros Efectivos y Equivalentes	0	0	a7) Retenciones y Contribuciones por Pagar a Corto Plazo	133,774	145,639
b. Derechos a Recibir Efectivo o Equivalentes (b=b1+b2+b3+b4+b5+b6+b7)	0	0	a8) Devoluciones de la Ley de Ingresos por Pagar a Corto Plazo	0	0
b1) Inversiones Financieras a Corto Plazo	0	0	a9) Otras Cuentas por Pagar a Corto Plazo	-1	0
b2) Cuentas por Cobrar a Corto Plazo	0	0	b. Documentos por Pagar a Corto Plazo (b=b1+b2+b3)	0	0
b3) Deudores Diversos por Cobrar a Corto Plazo	0	0	b1) Documentos Comerciales por Pagar a Corto Plazo	0	0
b4) Ingresos por Recuperar a Corto Plazo	0	0	b2) Documentos con Contratistas por Obras Públicas por Pagar a Corto Plazo	0	0
b5) Deudores por Anticipos de la Tesorería a Corto Plazo	0	0	b3) Otros Documentos por Pagar a Corto Plazo	0	0
b6) Préstamos Otorgados a Corto Plazo	0	0	c. Porción a Corto Plazo de la Deuda Pública a Largo Plazo (c=c1+c2)	0	0
b7) Otros Derechos a Recibir Efectivo o Equivalentes a Corto Plazo	0	0	c1) Porción a Corto Plazo de la Deuda Pública	0	0
c. Derechos a Recibir Bienes o Servicios (c=c1+c2+c3+c4+c5)	0	0	c2) Porción a Corto Plazo de Arrendamiento Financiero	0	0
c1) Anticipo a Proveedores por Adquisición de Bienes y Prestación de Servicios a Corto Plazo	0	0	d. Títulos y Valores a Corto Plazo	0	0
c2) Anticipo a Proveedores por Adquisición de Bienes Inmuebles y Muebles a Corto Plazo	0	0	e. Pasivos Diferidos a Corto Plazo (e=e1+e2+e3)	0	0
c3) Anticipo a Proveedores por Adquisición de Bienes Intangibles a Corto Plazo	0	0	e1) Ingresos Cobrados por Adelantado a Corto Plazo	0	0
c4) Anticipo a Contratistas por Obras Públicas a Corto Plazo	0	0	e2) Intereses Cobrados por Adelantado a Corto Plazo	0	0
c5) Otros Derechos a Recibir Bienes o Servicios a Corto Plazo	0	0	e3) Otros Pasivos Diferidos a Corto Plazo	0	0
d. Inventarios (d=d1+d2+d3+d4+d5)	0	0	f. Fondos y Bienes de Terceros en Garantía y/o Administración a Corto Plazo (f=f1+f2+f3+f4+f5+f6)	0	0
d1) Inventario de Mercancías para Venta	0	0	f1) Fondos en Garantía a Corto Plazo	0	0
d2) Inventario de Mercancías Terminadas	0	0	f2) Fondos en Administración a Corto Plazo	0	0
d3) Inventario de Mercancías en Proceso de Elaboración	0	0	f3) Fondos Contingentes a Corto Plazo	0	0
d4) Inventario de Materias Primas, Materiales y Suministros para Producción	0	0	f4) Fondos de Fideicomisos, Mandatos y Contratos Análogos a Corto Plazo	0	0
d5) Bienes en Tránsito	0	0	f5) Otros Fondos de Terceros en Garantía y/o Administración a Corto Plazo	0	0
e. Almacenes	499,941	421,634	f6) Valores y Bienes en Garantía a Corto Plazo	0	0
f. Estimación por Pérdida o Deterioro de Activos Circulantes (f=f1+f2)	0	0	g. Provisiones a Corto Plazo (g=g1+g2+g3)	0	0
f1) Estimaciones para Cuentas Incobrables por Derechos a Recibir Efectivo o Equivalentes	0	0	g1) Provisión para Demandas y Juicios a Corto Plazo	0	0
f2) Estimación por Deterioro de Inventarios	0	0	g2) Provisión para Contingencias a Corto Plazo	0	0
g. Otros Activos Circulantes (g=g1+g2+g3+g4)	0	0	g3) Otras Provisiones a Corto Plazo	0	0
g1) Valores en Garantía	0	0	h. Otros Pasivos a Corto Plazo (h=h1+h2+h3)	0	0
g2) Bienes en Garantía (excluye depósitos de fondos)	0	0	h1) Ingresos por Clasificar	0	0
g3) Bienes Derivados de Embargos, Decomisos, Aseguramientos y Dación en Pago	0	0	h2) Recaudación por Participar	0	0
g4) Adquisición con Fondos de Terceros	0	0	h3) Otros Pasivos Circulantes	0	0
IA. Total de Activos Circulantes (IA = a + b + c + d + e + f + g)	1,401,723	578,146	IIA. Total de Pasivos Circulantes (IIA = a + b + c + d + e + f + g + h)	147,750	145,639
Activo No Circulante			Pasivo No Circulante		
a. Inversiones Financieras a Largo Plazo	0	0	a. Cuentas por Pagar a Largo Plazo	0	0
b. Derechos a Recibir Efectivo o Equivalentes a Largo Plazo	0	0	b. Documentos por Pagar a Largo Plazo	0	0
c. Bienes Inmuebles, Infraestructura y Construcciones en Proceso	0	0	c. Deuda Pública a Largo Plazo	0	0
d. Bienes Muebles	29,472,804	895,882	d. Pasivos Diferidos a Largo Plazo	0	0
e. Activos Intangibles	0	0	e. Fondos y Bienes de Terceros en Garantía y/o en Administración a Largo Plazo	0	0
f. Depreciación, Deterioro y Amortización Acumulada de Bienes	-219,488	-219,488	f. Provisiones a Largo Plazo	0	0
g. Activos Diferidos	0	0	IIIB. Total de Pasivos No Circulantes (IIIB = a + b + c + d + e + f)	0	0
h. Estimación por Pérdida o Deterioro de Activos no Circulantes	0	0	II. Total del Pasivo (II = IIA + IIIB)	147,750	145,639
i. Otros Activos no Circulantes	0	0	HACIENDA PÚBLICA/PATRIMONIO		
IB. Total de Activos No Circulantes (IB = a + b + c + d + e + f + g + h + i)	29,253,316	176,394	IIIA. Hacienda Pública/Patrimonio Contribuido (IIIA = a + b + c)	29,221,023	144,106
I. Total del Activo (I = IA + IB)	30,655,039	754,539	a. Aportaciones	144,106	144,106
			b. Donaciones de Capital	29,076,922	0
			c. Actualización de la Hacienda Pública/Patrimonio	0	0
			IIIB. Hacienda Pública/Patrimonio Generado (IIIB = a + b + c + d + e)	1,286,260	464,794
			a. Resultados del Ejercicio (Ahorro/ Desahorro)	962,749	0
			b. Resultados de Ejercicios Anteriores	376,536	377,529
			c. Revalúos	0	0
			d. Reservas	0	0
			e. Rectificaciones de Resultados de Ejercicios Anteriores	-53,025	87,265
			IIIC. Exceso o Insuficiencia en la Actualización de la Hacienda Pública/Patrimonio (IIIC=a+b)	0	0


Formato 1 Estado de Situación Financiera Detallado - LDF

INSTITUTO DE BENEFICENCIA PÚBLICA DEL ESTADO DE TABASCO (a)					
Estado de Situación Financiera Detallado - LDF					
Al 31 de diciembre de 2024 y al 30 de septiembre de 2025 (b)					
(PESOS)					
Concepto (c)	2025 (d)	31 de diciembre de 2024 (e)	Concepto (c)	2025 (d)	31 de diciembre de 2024 (e)
			a. Resultado por Posición Monetaria	0	0
			b. Resultado por Tenencia de Activos no Monetarios	0	0
			III. Total Hacienda Pública/Patrimonio (III = IIIA + IIIB + IIIC)	30,507,289	608,900
			IV. Total del Pasivo y Hacienda Pública/Patrimonio (IV = II + III)	30,655,038	754,539

Bajo protesta de decir verdad declaramos que los Estados Financieros y sus notas, son razonablemente correctos y son responsabilidad del emisor.

LLABRÓ

 MARIA DEL CARMEN ROJAS CUPIL
 JEFA DE DEPARTAMENTO

WALTER

 WALTER RODRIGO HERRERA RODRIGUEZ
 SUBDIRECTOR DE ADMINISTRACIÓN

ANTONZO

 DIANA LAURA PINEDA MORALES
 DIRECTORA GENERAL

Formato 2 Informe Análítico de la Deuda Pública y Otros Pasivos - LDF

INSTITUTO DE BENEFICENCIA PÚBLICA DEL ESTADO DE TABASCO (a) Informe Análítico de la Deuda Pública y Otros Pasivos - LDF Del 01 de enero al 31 de marzo de 2025 (PESOS)							
Denominación de la Deuda Pública y Otros Pasivos (c)	31 de diciembre de 2024 (d)	Disposiciones del Período (e)	Amortizaciones del Período (f)	Revaluaciones, Reclasificaciones y Otros Ajustes (g)	Saldo Final del Período (h) $h=d+e-f+g$	Pago de Intereses del Período (i)	Pago de Comisiones y demás costos asociados durante el Período (j)
1. Deuda Pública (1=A+B)	0	0	0	0	0	0	0
A. Corto Plazo (A=a1+a2+a3)	0	0	0	0	0	0	0
a1) Instituciones de Crédito	0	0	0	0	0	0	0
a2) Títulos y Valores	0	0	0	0	0	0	0
a3) Arrendamientos Financieros	0	0	0	0	0	0	0
B. Largo Plazo (B=b1+b2+b3)	0	0	0	0	0	0	0
b1) Instituciones de Crédito	0	0	0	0	0	0	0
b2) Títulos y Valores	0	0	0	0	0	0	0
b3) Arrendamientos Financieros	0	0	0	0	0	0	0
2. Otros Pasivos	145,639	1,521,439	1,554,582	0	112,497	0	0
3. Total de la Deuda Pública y Otros Pasivos (3=1+2)	145,639	1,521,439	1,554,582	0	112,497	0	0
4. Deuda Contingente ¹ (Informativo)	0	0	0	0	0	0	0
A. Deuda Contingente 1	0	0	0	0	0	0	0
B. Deuda Contingente 2	0	0	0	0	0	0	0
C. Deuda Contingente XX	0	0	0	0	0	0	0
5. Valor de Instrumentos Bono Cupón Cero ² (Informativo)	0	0	0	0	0	0	0
A. Instrumento Bono Cupón Cero 1	0	0	0	0	0	0	0
B. Instrumento Bono Cupón Cero 2	0	0	0	0	0	0	0
C. Instrumento Bono Cupón Cero XX	0	0	0	0	0	0	0

¹ Se refiere a cualquier Financiamiento sin fuente o garantía de pago definida, que sea asumida de manera solidaria o subsidiaria por las Entidades Federativas con sus Municipios, organismos descentralizados y empresas de participación estatal mayoritaria y fideicomisos, locales o municipales, y por los Municipios con sus respectivos organismos descentralizados y empresas de participación municipal mayoritaria.

² Se refiere al valor del Bono Cupón Cero que respalda el pago de los créditos asociados al mismo (Activo).

Obligaciones a Corto Plazo (k)	Monto Contratado (l)	Plazo Pactado (m)	Tasa de Interés (n)	Comisiones y Costos Relacionados (o)	Tasa Efectiva (p)
6. Obligaciones a Corto Plazo (Informativo)	0	0	0	0	0
A. Crédito 1	0	0	0	0	0
B. Crédito 2					
C. Crédito 3					

Bajo protesta de decir verdad declaramos que los Estados Financieros y sus notas, son razonablemente correctos y son responsabilidad del emisor.

ELABORÓ

MARIA DEL CARMEN RÍAS CUPIL
JEFA DE DEPARTAMENTO

Vs.Bo

WALTER RODOLFO HERRERA RODRÍGUEZ
SUBDIRECTOR DE ADMINISTRACIÓN

AUTORIZÓ

DIANA LAURA RODRÍGUEZ MORALES
DIRECTORA GENERAL

Formato 3 Informe Analítico de Obligaciones Diferentes de Financiamientos - LDF


INSTITUTO DE BENEFICENCIA PÚBLICA DEL ESTADO DE TABASCO (a) Informe Analítico de Obligaciones Diferentes de Financiamientos – LDF Del 01 de enero al 30 de septiembre de 2025 (PESOS)										
Denominación de las Obligaciones Diferentes de Financiamiento (c)	Fecha del Contrato (d)	Fecha de Inicio de operación del proyecto (e)	Fecha de vencimiento (f)	Monto de la Inversión pactado (g)	Plazo pactado (h)	Monto promedio mensual del pago de la contraprestación (i)	Monto promedio mensual del pago de la contraprestación correspondiente al pago de inversión (j)	Monto pagado de la Inversión al (k)	Monto pagado de la Inversión actualizado al (l)	Saldo pendiente por pagar de la inversión al (m) (m = g – l)
A. Asociaciones Público Privadas (APP's) (A=a+b+c+d)				0		0	0	0	0	0
a) APP 1				0	0	0	0	0	0	0
b) APP 2				0	0	0	0	0	0	0
c) APP 3				0	0	0	0	0	0	0
d) APP XX				0	0	0	0	0	0	0
B. Otros Instrumentos (B=a+b+c+d)				0		0	0	0	0	0
a) Otro Instrumento 1				0	0	0	0	0	0	0
b) Otro Instrumento 2				0	0	0	0	0	0	0
c) Otro Instrumento 3				0	0	0	0	0	0	0
d) Otro Instrumento XX				0	0	0	0	0	0	0
C. Total de Obligaciones Diferentes de Financiamiento (C=A+B)				0		0	0	0	0	0

Bajo protesta de decir verdad declaramos que los Estados Financieros y sus notas, son razonablemente correctos y son responsabilidad del emisor.

ELABORÓ


MARIA DEL CARMEN ROJAS CUPIL
JEFA DE DEPARTAMENTO

VALIDÓ


WALTER RODOLFO HERRERA RODRIGUEZ
SUBDIRECTOR DE ADMINISTRACIÓN

AUTORIZÓ


DIANA LAURA RODRÍGUEZ MORALES
DIRECTORA GENERAL

Formato 4 Balance Presupuestario - LDF

INSTITUTO DE BENEFICENCIA PUBLICA DEL ESTADO DE TABASCO (a)			
Balance Presupuestario - LDF			
Del 01 de enero al 30 de septiembre de 2025			
(PESOS)			
Concepto (c)	Estimado/ Aprobado (d)	Devengado	Recaudado/ Pagado
A. Ingresos Totales (A = A1+A2+A3)	9,269,719	11,180,720	11,180,720
A1. Ingresos de Libre Disposición	9,269,719	11,180,720	11,180,720
A2. Transferencias Federales Etiquetadas	0	0	0
A3. Financiamiento Neto	0	0	0
B. Egresos Presupuestarios1 (B = B1+B2)	9,269,719	10,429,400	10,280,404
B1. Gasto No Etiquetado (sin incluir Amortización de la Deuda Pública)	9,269,719	10,429,400	10,280,404
B2. Gasto Etiquetado (sin incluir Amortización de la Deuda Pública)	0	0	0
C. Remanentes del Ejercicio Anterior (C = C1 + C2)	0	7,168	7,168
C1. Remanentes de Ingresos de Libre Disposición aplicados en el periodo	0	7,168	7,168
C2. Remanentes de Transferencias Federales Etiquetadas aplicados en el periodo	0	0	0
I. Balance Presupuestario (I = A – B + C)	0	758,488	907,484
II. Balance Presupuestario sin Financiamiento Neto (II = I - A3)	0	758,488	907,484
III. Balance Presupuestario sin Financiamiento Neto y sin Remanentes del Ejercicio Anterior (III= II - C)	0	751,320	900,316
Concepto	Aprobado	Devengado	Pagado
E. Intereses, Comisiones y Gastos de la Deuda (E = E1+E2)	0	0	0
E1. Intereses, Comisiones y Gastos de la Deuda con Gasto No Etiquetado	0	0	0
E2. Intereses, Comisiones y Gastos de la Deuda con Gasto Etiquetado	0	0	0
IV. Balance Primario (IV = III + E)	0	751,320	900,316
Concepto	Estimado/ Aprobado	Devengado	Recaudado/ Pagado
F. Financiamiento (F = F1 + F2)	0	0	0
F1. Financiamiento con Fuente de Pago de Ingresos de Libre Disposición	0	0	0
F2. Financiamiento con Fuente de Pago de Transferencias Federales Etiquetadas	0	0	0
G. Amortización de la Deuda (G = G1 + G2)	0	0	0
G1. Amortización de la Deuda Pública con Gasto No Etiquetado	0	0	0
G2. Amortización de la Deuda Pública con Gasto Etiquetado	0	0	0
A3. Financiamiento Neto (A3 = F – G)	0	0	0
Concepto	Estimado/ Aprobado	Devengado	Recaudado/ Pagado
A1. Ingresos de Libre Disposición	9,269,719	11,180,720	11,180,720
A3.1 Financiamiento Neto con Fuente de Pago de Ingresos de Libre Disposición (A3.1 = F1 -- F1. Financiamiento con Fuente de Pago de Ingresos de Libre Disposición	0	0	0
G1. Amortización de la Deuda Pública con Gasto No Etiquetado	0	0	0
B1. Gasto No Etiquetado (sin incluir Amortización de la Deuda Pública)	9,269,719	10,429,400	10,280,404
C1. Remanentes de Ingresos de Libre Disposición aplicados en el periodo	0	7,168	7,168
V. Balance Presupuestario de Recursos Disponibles (V = A1 + A3.1 – B 1 + C1)	0	758,488	907,484
VI. Balance Presupuestario de Recursos Disponibles sin Financiamiento Neto (VI = V – A3.1)	0	758,488	907,484
Concepto	Estimado/ Aprobado	Devengado	Recaudado/ Pagado
A2. Transferencias Federales Etiquetadas	0	0	0
A3.2 Financiamiento Neto con Fuente de Pago de Transferencias Federales Etiquetadas (A3.2 = F2 – G2)	0	0	0
F2. Financiamiento con Fuente de Pago de Transferencias Federales Etiquetadas	0	0	0
G2. Amortización de la Deuda Pública con Gasto Etiquetado	0	0	0
B2. Gasto Etiquetado (sin incluir Amortización de la Deuda Pública)	0	0	0
C2. Remanentes de Transferencias Federales Etiquetadas aplicados en el periodo	0	0	0
VII. Balance Presupuestario de Recursos Etiquetados (VII = A2 + A3.2 – B2 + C2)	0	0	0
VIII. Balance Presupuestario de Recursos Etiquetados sin Financiamiento Neto (VIII = VII – A3.2)	0	0	0

Bajo protesta de decir verdad declaramos que los Estados Financieros y sus notas, son razonablemente correctos y son responsabilidad del emisor.

ELABORÓ

MARIA DEL CARMEN FRIAS GUIL
JEFA DE DEPARTAMENTO

Vg.Bo.

WALTER RODOLFO HERRERA RODRIGUEZ
SUBDIRECCION DE ADMINISTRACION

AUTORIZÓ

DIANA LAURA RODRIGUEZ MORALES
DIRECTORA GENERAL

Formato 6 a) Estado Analítico del Ejercicio del Presupuesto de Egresos Detallado - LDF

INSTITUTO DE BENEFICENCIA PUBLICA DEL ESTADO DE TABASCO (a)
 Estado Analítico del Ejercicio del Presupuesto de Egresos Detallado - LDF
 Clasificación por Objeto del Gasto (Capítulo y Concepto)
 Del 01 de enero al 30 de septiembre de 2025
 (PESOS)

Concepto (c)	Egresos					Subejercicio (e)
	Aprobado (d)	Ampliaciones/ (Reducciones)	Modificado	Devengado	Pagado	
I. Gasto No Etiquetado (I=A+B+C+D+E+F+G+H+I)	9,269,719	4,575,489	13,845,208	10,436,568	10,287,572	3,408,641
A. Servicios Personales (A=a1+a2+a3+a4+a5+a6+a7)	7,036,469	-616,312	6,420,157	4,176,593	4,041,574	2,243,564
a1) Remuneraciones al Personal de Carácter Permanente	1,855,502	58,783	1,914,286	1,437,809	1,335,576	476,477
a2) Remuneraciones al Personal de Carácter Transitorio	0	0	0	0	0	0
a3) Remuneraciones Adicionales y Especiales	4,453,541	-659,483	3,794,058	2,198,131	2,198,131	1,595,927
a4) Seguridad Social	506,369	-21,218	485,151	363,162	330,376	121,989
a5) Otras Prestaciones Sociales y Económicas	83,120	4,548	87,668	69,251	69,251	18,417
a6) Previsiones	0	0	0	0	0	0
a7) Pago de Estímulos a Servidores Públicos	137,936	1,057	138,993	108,239	108,239	30,754
B. Materiales y Suministros (B=b1+b2+b3+b4+b5+b6+b7+b8+b9)	748,000	1,108,321	1,856,321	1,484,671	1,484,671	371,651
b1) Materiales de Administración, Emisión de Documentos y Artículos Oficiales	483,628	1,118,628	1,602,255	1,310,214	1,310,214	292,041
b2) Alimentos y Utensilios	51,015	46,246	97,261	95,511	95,511	1,750
b3) Materias Primas y Materiales de Producción y Comercialización	0	0	0	0	0	0
b4) Materiales y Artículos de Construcción y de Reparación	8,750	0	8,750	0	0	8,750
b5) Productos Químicos, Farmacéuticos y de Laboratorio	0	0	0	0	0	0
b6) Combustibles, Lubricantes y Aditivos	80,000	0	80,000	40,000	40,000	40,000
b7) Vestuario, Blancos, Prendas de Protección y Artículos Deportivos	10,000	0	10,000	0	0	10,000
b8) Materiales y Suministros Para Seguridad	0	0	0	0	0	0
b9) Herramientas, Refacciones y Accesorios Menores	114,608	-56,552	58,055	38,945	38,945	19,110
C. Servicios Generales (C=c1+c2+c3+c4+c5+c6+c7+c8+c9)	1,485,250	-266,421	1,218,829	707,479	693,502	511,350
c1) Servicios Básicos	27,400	0	27,400	20,108	20,108	7,292
c2) Servicios de Arrendamiento	658,050	13,353	671,403	388,703	388,703	282,700
c3) Servicios Profesionales, Científicos, Técnicos y Otros Servicios	219,393	-57,898	161,494	43,328	43,328	118,166
c4) Servicios Financieros, Bancarios y Comerciales	0	0	0	0	0	0
c5) Servicios de Instalación, Reparación, Mantenimiento y Conservación	273,501	-127,301	146,200	99,144	99,144	47,056
c6) Servicios de Comunicación Social y Publicidad	0	0	0	0	0	0
c7) Servicios de Traslado y Viáticos	51,506	0	51,506	41,795	41,795	9,711
c8) Servicios Oficiales	15,400	0	15,400	0	0	15,400
c9) Otros Servicios Generales	240,000	-94,575	145,425	114,401	100,424	31,024
D. Transferencias, Asignaciones, Subsidios y Otras Ayudas (D=d1+d2+d3+d4+d5+d6+d7+d8+d9)	0	4,349,901	4,349,901	4,067,825	4,067,825	282,076
d1) Transferencias Internas y Asignaciones al Sector Público	0	0	0	0	0	0
d2) Transferencias al Resto del Sector Público	0	0	0	0	0	0
d3) Subsidios y Subvenciones	0	0	0	0	0	0
d4) Ayudas Sociales	0	4,340,024	4,340,024	4,060,658	4,060,658	279,367
d5) Pensiones y Jubilaciones	0	0	0	0	0	0
d6) Transferencias a Fideicomisos, Mandatos y Otros Análogos	0	0	0	0	0	0
d7) Transferencias a la Seguridad Social	0	0	0	0	0	0
d8) Donativos	0	9,877	9,877	7,168	7,168	2,709
d9) Transferencias al Exterior	0	0	0	0	0	0
E. Bienes Muebles, Inmuebles e Intangibles (E=e1+e2+e3+e4+e5+e6+e7+e8+e9)	0	0	0	0	0	0
e1) Mobiliario y Equipo de Administración	0	0	0	0	0	0
e2) Mobiliario y Equipo Educativo y Recreativo	0	0	0	0	0	0
e3) Equipo e Instrumental Médico y de Laboratorio	0	0	0	0	0	0
e4) Vehículos y Equipo de Transporte	0	0	0	0	0	0
e5) Equipo de Defensa y Seguridad	0	0	0	0	0	0
e6) Maquinaria, Otros Equipos y Herramientas	0	0	0	0	0	0
e7) Activos Biológicos	0	0	0	0	0	0
e8) Bienes Inmuebles	0	0	0	0	0	0
e9) Activos Intangibles	0	0	0	0	0	0
F. Inversión Pública (F=f1+f2+f3)	0	0	0	0	0	0
f1) Obra Pública en Bienes de Dominio Público	0	0	0	0	0	0
f2) Obra Pública en Bienes Propios	0	0	0	0	0	0
f3) Proyectos Productivos y Acciones de Fomento	0	0	0	0	0	0
G. Inversiones Financieras y Otras Provisiones (G=g1+g2+g3+g4+g5+g6+g7)	0	0	0	0	0	0

INSTITUTO DE BENEFICENCIA PUBLICA DEL ESTADO DE TABASCO (a)
Estado Analítico del Ejercicio del Presupuesto de Egresos Detallado - LDF
Clasificación por Objeto del Gasto (Capítulo y Concepto)
Del 01 de enero al 30 de septiembre de 2025
(PESOS)

Concepto (c)	Egresos					Subejercicio (e)
	Aprobado (d)	Ampliaciones/ (Reducciones)	Modificado	Devengado	Pagado	
g1) Inversiones Para el Fomento de Actividades Productivas	0	0	0	0	0	0
g2) Acciones y Participaciones de Capital	0	0	0	0	0	0
g3) Compra de Títulos y Valores	0	0	0	0	0	0
g4) Concesión de Préstamos	0	0	0	0	0	0
g5) Inversiones en Fideicomisos, Mandatos y Otros Análogos	0	0	0	0	0	0
Fideicomiso de Desastres Naturales (Informativo)	0	0	0	0	0	0
g6) Otras Inversiones Financieras	0	0	0	0	0	0
g7) Provisiones para Contingencias y Otras Erogaciones Especiales	0	0	0	0	0	0
H. Participaciones y Aportaciones (H=h1+h2+h3)	0	0	0	0	0	0
h1) Participaciones	0	0	0	0	0	0
h2) Aportaciones	0	0	0	0	0	0
h3) Convenios	0	0	0	0	0	0
I. Deuda Pública (I=i1+i2+i3+i4+i5+i6+i7)	0	0	0	0	0	0
i1) Amortización de la Deuda Pública	0	0	0	0	0	0
i2) Intereses de la Deuda Pública	0	0	0	0	0	0
i3) Comisiones de la Deuda Pública	0	0	0	0	0	0
i4) Gastos de la Deuda Pública	0	0	0	0	0	0
i5) Costo por Coberturas	0	0	0	0	0	0
i6) Apoyos Financieros	0	0	0	0	0	0
i7) Adeudos de Ejercicios Fiscales Anteriores (ADEFAS)	0	0	0	0	0	0
II. Gasto Etiquetado (II=A+B+C+D+E+F+G+H+I)	0	0	0	0	0	0
A. Servicios Personales (A=a1+a2+a3+a4+a5+a6+a7)	0	0	0	0	0	0
a1) Remuneraciones al Personal de Carácter Permanente	0	0	0	0	0	0
a2) Remuneraciones al Personal de Carácter Transitorio	0	0	0	0	0	0
a3) Remuneraciones Adicionales y Especiales	0	0	0	0	0	0
a4) Seguridad Social	0	0	0	0	0	0
a5) Otras Prestaciones Sociales y Económicas	0	0	0	0	0	0
a6) Previsiones	0	0	0	0	0	0
a7) Pago de Estímulos a Servidores Públicos	0	0	0	0	0	0
B. Materiales y Suministros (B=b1+b2+b3+b4+b5+b6+b7+b8+b9)	0	0	0	0	0	0
b1) Materiales de Administración, Emisión de Documentos y Artículos Oficiales	0	0	0	0	0	0
b2) Alimentos y Utensilios	0	0	0	0	0	0
b3) Materias Primas y Materiales de Producción y Comercialización	0	0	0	0	0	0
b4) Materiales y Artículos de Construcción y de Reparación	0	0	0	0	0	0
b5) Productos Químicos, Farmacéuticos y de Laboratorio	0	0	0	0	0	0
b6) Combustibles, Lubrificantes y Aditivos	0	0	0	0	0	0
b7) Vestuario, Blancos, Prendas de Protección y Artículos Deportivos	0	0	0	0	0	0
b8) Materiales y Suministros Para Seguridad	0	0	0	0	0	0
b9) Herramientas, Refacciones y Accesorios Menores	0	0	0	0	0	0
C. Servicios Generales (C=c1+c2+c3+c4+c5+c6+c7+c8+c9)	0	0	0	0	0	0
c1) Servicios Básicos	0	0	0	0	0	0
c2) Servicios de Arrendamiento	0	0	0	0	0	0
c3) Servicios Profesionales, Científicos, Técnicos y Otros Servicios	0	0	0	0	0	0
c4) Servicios Financieros, Bancarios y Comerciales	0	0	0	0	0	0
c5) Servicios de Instalación, Reparación, Mantenimiento y Conservación	0	0	0	0	0	0
c6) Servicios de Comunicación Social y Publicidad	0	0	0	0	0	0
c7) Servicios de Traslado y Viáticos	0	0	0	0	0	0
c8) Servicios Oficiales	0	0	0	0	0	0
c9) Otros Servicios Generales	0	0	0	0	0	0
D. Transferencias, Asignaciones, Subsidios y Otras Ayudas (D=d1+d2+d3+d4+d5+d6+d7+d8+d9)	0	0	0	0	0	0
d1) Transferencias Internas y Asignaciones al Sector Público	0	0	0	0	0	0
d2) Transferencias al Resto del Sector Público	0	0	0	0	0	0
d3) Subsidios y Subvenciones	0	0	0	0	0	0
d4) Ayudas Sociales	0	0	0	0	0	0

INSTITUTO DE BENEFICENCIA PÚBLICA DEL ESTADO DE TABASCO (a)
Estado Analítico del Ejercicio del Presupuesto de Egresos Detallado - LDF
Clasificación por Objeto del Gasto (Capítulo y Concepto)
Del 01 de enero al 30 de septiembre de 2025
(PESOS)

Concepto (c)	Egresos					Subejercicio (e)
	Aprobado (d)	Ampliaciones/ (Reducciones)	Modificado	Devengado	Pagado	
d5) Pensiones y Jubilaciones	0	0	0	0	0	0
d6) Transferencias a Fideicomisos, Mandatos y Otros Análogos	0	0	0	0	0	0
d7) Transferencias a la Seguridad Social	0	0	0	0	0	0
d8) Donativos	0	0	0	0	0	0
d9) Transferencias al Exterior	0	0	0	0	0	0
E. Bienes Muebles, Inmuebles e Intangibles (E=e1+e2+e3+e4+e5+e6+e7+e8+e9)	0	0	0	0	0	0
e1) Mobiliario y Equipo de Administración	0	0	0	0	0	0
e2) Mobiliario y Equipo Educativo y Recreativo	0	0	0	0	0	0
e3) Equipo e Instrumental Médico y de Laboratorio	0	0	0	0	0	0
e4) Vehículos y Equipo de Transporte	0	0	0	0	0	0
e5) Equipo de Defensa y Seguridad	0	0	0	0	0	0
e6) Maquinaria, Otros Equipos y Herramientas	0	0	0	0	0	0
e7) Activos Biológicos	0	0	0	0	0	0
e8) Bienes Inmuebles	0	0	0	0	0	0
e9) Activos Intangibles	0	0	0	0	0	0
F. Inversión Pública (F=f1+f2+f3)	0	0	0	0	0	0
f1) Obra Pública en Bienes de Dominio Público	0	0	0	0	0	0
f2) Obra Pública en Bienes Propios	0	0	0	0	0	0
f3) Proyectos Productivos y Acciones de Fomento	0	0	0	0	0	0
G. Inversiones Financieras y Otras Provisiones (G=g1+g2+g3+g4+g5+g6+g7)	0	0	0	0	0	0
g1) Inversiones Para el Fomento de Actividades Productivas	0	0	0	0	0	0
g2) Acciones y Participaciones de Capital	0	0	0	0	0	0
g3) Compra de Títulos y Valores	0	0	0	0	0	0
g4) Concesión de Préstamos	0	0	0	0	0	0
g5) Inversiones en Fideicomisos, Mandatos y Otros Análogos	0	0	0	0	0	0
Fideicomiso de Desastres Naturales (Informativo)	0	0	0	0	0	0
g6) Otras Inversiones Financieras	0	0	0	0	0	0
g7) Provisiones para Contingencias y Otras Erogaciones Especiales	0	0	0	0	0	0
H. Participaciones y Aportaciones (H=h1+h2+h3)	0	0	0	0	0	0
h1) Participaciones	0	0	0	0	0	0
h2) Aportaciones	0	0	0	0	0	0
h3) Convenios	0	0	0	0	0	0
I. Deuda Pública (I=i1+i2+i3+i4+i5+i6+i7)	0	0	0	0	0	0
i1) Amortización de la Deuda Pública	0	0	0	0	0	0
i2) Intereses de la Deuda Pública	0	0	0	0	0	0
i3) Comisiones de la Deuda Pública	0	0	0	0	0	0
i4) Gastos de la Deuda Pública	0	0	0	0	0	0
i5) Costo por Coberturas	0	0	0	0	0	0
i6) Apoyos Financieros	0	0	0	0	0	0
i7) Adeudos de Ejercicios Fiscales Anteriores (ADEFAS)	0	0	0	0	0	0
III. Total de Egresos (III = I + II)	9,269,719	4,575,489	13,845,208	10,436,568	10,287,572	3,408,641


Bajo protesta de decir verdad declaramos que los Estados Financieros y sus notas, son razonablemente correctos y son responsabilidad del emisor.

ELABORÓ



MARÍA DEL CARMEN FRIAS CUPIL
JEFA DE DEPARTAMENTO

Vo.Bo.



WALTER RODOLFO HERRERA RODRIGUEZ
SUBDIRECTOR DE ADMINISTRACIÓN

AUTORIZÓ



DIANA LAURA RODRIGUEZ MORALES
DIRECTORA GENERAL

**Formato 6 b) Estado Analítico del Ejercicio del Presupuesto de Egresos Detallado - LDF
(Clasificación Administrativa)**

INSTITUTO DE BENEFICENCIA PUBLICA DEL ESTADO DE TABASCO (a) Estado Analítico del Ejercicio del Presupuesto de Egresos Detallado - LDF Clasificación Administrativa Del 01 de enero al 30 de septiembre de 2025 (b) (PESOS)						
Concepto (c)	Egresos					Subejercicio (e)
	Aprobado (d)	Ampliaciones/ (Reducciones)	Modificado	Devengado	Pagado	
I.Gasto No Etiquetado (I=0+A+B)	9,269,719	4,575,489	13,845,208	10,436,568	10,287,572	3,408,641
.SUBDIRECCIÓN DE VINCULACION Y ACCIONES DE FILANTRO	0	0	0	0	0	0
.DEPARTAMENTO DE TRANSPARENCIA	0	0	0	0	0	0
.TITULAR ORGANO INTERNO DE CONTROL	0	0	0	0	0	0
.TITULAR DE LA UNIDAD DE APOYO JURÍDICO	0	0	0	0	0	0
.SUBDIRECCION DE ADMINISTRACION Y FINANZAS	0	0	0	0	0	0
O.SUBDIRECCION DE RECURSOS FINANCIEROS Y PRESUPUE	0	0	0	0	0	0
A.DIRECCION GENERAL	9,269,719	4,575,489	13,845,208	10,436,568	10,287,572	3,408,641
B.DIRECCION DE ADMINISTRACION Y FINANZAS	0	0	0	0	0	0
II.Gasto Etiquetado (I=0+A+B)	0	0	0	0	0	0
.SUBDIRECCIÓN DE VINCULACION Y ACCIONES DE FILANTRO	0	0	0	0	0	0
.DEPARTAMENTO DE TRANSPARENCIA	0	0	0	0	0	0
.TITULAR ORGANO INTERNO DE CONTROL	0	0	0	0	0	0
.TITULAR DE LA UNIDAD DE APOYO JURÍDICO	0	0	0	0	0	0
.SUBDIRECCION DE ADMINISTRACION Y FINANZAS	0	0	0	0	0	0
O.SUBDIRECCION DE RECURSOS FINANCIEROS Y PRESUPUE	0	0	0	0	0	0
A.DIRECCION GENERAL	0	0	0	0	0	0
B.DIRECCION DE ADMINISTRACION Y FINANZAS	0	0	0	0	0	0
III. Total de Egresos (III = I + II)	9,269,719	4,575,489	13,845,208	10,436,568	10,287,572	3,408,641

Formato 6 c) Estado Analítico del Ejercicio del Presupuesto de Egresos Detallado -LDF

INSTITUTO DE BENEFICENCIA PÚBLICA DEL ESTADO DE TABASCO (a)
 Estado Analítico del Ejercicio del Presupuesto de Egresos Detallado - LDF
 Clasificación Funcional (Finalidad y Función)
 Del 01 de enero al 30 de septiembre de 2025
 (PESOS)

Concepto (c)	Egresos					Subejercicio (e)
	Aprobado (d)	Ampliaciones / (Reducciones)	Modificado	Devergado	Pagado	
I. Gasto No Etiquetado (I=A+B+C+D)	9,269,719	4,575,489	13,845,208	10,436,568	10,287,572	3,408,641
A. Gobierno (A=a1+a2+a3+a4+a5+a6+a7+a8)	0	0	0	0	0	0
a1) Legislación	0	0	0	0	0	0
a2) Justicia	0	0	0	0	0	0
a3) Coordinación de la Política de Gobierno	0	0	0	0	0	0
a4) Relaciones Exteriores	0	0	0	0	0	0
a5) Asuntos Financieros y Hacendarios	0	0	0	0	0	0
a6) Seguridad Nacional	0	0	0	0	0	0
a7) Asuntos de Orden Público y de Seguridad Interior	0	0	0	0	0	0
a8) Otros Servicios Generales	0	0	0	0	0	0
B. Desarrollo Social (B=b1+b2+b3+b4+b5+b6+b7)	9,269,719	4,575,489	13,845,208	10,436,568	10,287,572	3,408,641
b1) Protección Ambiental	0	0	0	0	0	0
b2) Vivienda y Servicios a la Comunidad	0	0	0	0	0	0
b3) Salud	0	0	0	0	0	0
b4) Recreación, Cultura y Otras Manifestaciones Sociales	0	0	0	0	0	0
b5) Educación	0	0	0	0	0	0
b6) Protección Social	9,269,719	-1,000,854	8,268,865	5,139,591	4,990,595	3,129,274
b7) Otros Asuntos Sociales	0	5,576,343	5,576,343	5,296,976	5,296,976	279,367
C. Desarrollo Económico (C=c1+c2+c3+c4+c5+c6+c7+c8+c9)	0	0	0	0	0	0
c1) Asuntos Económicos, Comerciales y Laborales en General	0	0	0	0	0	0
c2) Agropecuaria, Silvicultura, Pesca y Caza	0	0	0	0	0	0
c3) Combustibles y Energía	0	0	0	0	0	0
c4) Minería, Manufacturas y Construcción	0	0	0	0	0	0
c5) Transporte	0	0	0	0	0	0
c6) Comunicaciones	0	0	0	0	0	0
c7) Turismo	0	0	0	0	0	0
c8) Ciencia, Tecnología e Innovación	0	0	0	0	0	0
c9) Otras Industrias y Otros Asuntos Económicos	0	0	0	0	0	0
D. Otras No Clasificadas en Funciones Anteriores (D=d1+d2+d3+d4)	0	0	0	0	0	0
d1) Transacciones de la Deuda Pública / Costo Financiero de la	0	0	0	0	0	0
d2) Transferencias, Participaciones y Aportaciones Entre Diferentes Niveles y Órdenes de Gobierno	0	0	0	0	0	0
d3) Saneamiento del Sistema Financiero	0	0	0	0	0	0
d4) Adeudos de Ejercicios Fiscales Anteriores	0	0	0	0	0	0
II: Gasto Etiquetado (II=A+B+C+D)	0	0	0	0	0	0
A. Gobierno (A=a1+a2+a3+a4+a5+a6+a7+a8)	0	0	0	0	0	0
a1) Legislación	0	0	0	0	0	0
a2) Justicia	0	0	0	0	0	0
a3) Coordinación de la Política de Gobierno	0	0	0	0	0	0
a4) Relaciones Exteriores	0	0	0	0	0	0
a5) Asuntos Financieros y Hacendarios	0	0	0	0	0	0
a6) Seguridad Nacional	0	0	0	0	0	0
a7) Asuntos de Orden Público y de Seguridad Interior	0	0	0	0	0	0
a8) Otros Servicios Generales	0	0	0	0	0	0
B. Desarrollo Social (B=b1+b2+b3+b4+b5+b6+b7)	0	0	0	0	0	0
b1) Protección Ambiental	0	0	0	0	0	0
b2) Vivienda y Servicios a la Comunidad	0	0	0	0	0	0
b3) Salud	0	0	0	0	0	0
b4) Recreación, Cultura y Otras Manifestaciones Sociales	0	0	0	0	0	0
b5) Educación	0	0	0	0	0	0
b6) Protección Social	0	0	0	0	0	0
b7) Otros Asuntos Sociales	0	0	0	0	0	0

INSTITUTO DE BENEFICENCIA PÚBLICA DEL ESTADO DE TABASCO (a)
Estado Analítico del Ejercicio del Presupuesto de Egresos Detallado - LDF
Clasificación Funcional (Finalidad y Función)
Del 01 de enero al 30 de septiembre de 2025
(PESOS)

Concepto (c)	Egresos					Subejercicio (e)
	Aprobado (d)	Ampliaciones / (Reducciones)	Modificado	Devengado	Pagado	
C. Desarrollo Económico (C=c1+c2+c3+c4+c5+c6+c7+c8+c9)	0	0	0	0	0	0
c1) Asuntos Económicos, Comerciales y Laborales en General	0	0	0	0	0	0
c2) Agropecuaria, Silvicultura, Pesca y Caza	0	0	0	0	0	0
c3) Combustibles y Energía	0	0	0	0	0	0
c4) Minería, Manufacturas y Construcción	0	0	0	0	0	0
c5) Transporte	0	0	0	0	0	0
c6) Comunicaciones	0	0	0	0	0	0
c7) Turismo	0	0	0	0	0	0
c8) Ciencia, Tecnología e Innovación	0	0	0	0	0	0
c9) Otras Industrias y Otros Asuntos Económicos	0	0	0	0	0	0
D. Otras No Clasificadas en Funciones Anteriores (D=d1+d2+d3+d4)	0	0	0	0	0	0
d1) Transacciones de la Deuda Pública / Costo Financiero de la	0	0	0	0	0	0
d2) Transferencias, Participaciones y Aportaciones Entre	0	0	0	0	0	0
Diferentes Niveles y Órdenes de Gobierno	0	0	0	0	0	0
d3) Saneamiento del Sistema Financiero	0	0	0	0	0	0
d4) Adeudos de Ejercicios Fiscales Anteriores	0	0	0	0	0	0
III. Total de Egresos (II = I + II)	9,269,719	4,575,489	13,845,208	10,436,568	10,287,572	3,408,641

Bajo protesta de decir verdad declaramos que los Estados Financieros y sus notas, son razonablemente correctos y son responsabilidad del emisor.

ELABORÓ

MARIA DEL CARMEN FRIAS CUPIL
JEFA DE DEPARTAMENTO

VISO

WALTER RODOLFO HERRERA RODRÍGUEZ
SUBDIRECTOR DE ADMINISTRACIÓN

AUTORIZÓ

DIANA LAURA RODRÍGUEZ MORALES
DIRECTORA GENERAL

Formato 6 d) Estado Analítico del Ejercicio del Presupuesto de Egresos Detallado - LDF

INSTITUTO DE BENEFICENCIA PÚBLICA DEL ESTADO DE TABASCO (a)
 Estado Analítico del Ejercicio del Presupuesto de Egresos Detallado - LDF
 Clasificación de Servicios Personales por Categoría
 Del 01 de enero al 30 de septiembre de 2025
 (PESOS)

Concepto (c)	Egresos					Subejercicio (e)
	Aprobado (d)	Ampliaciones / (Reducciones)	Modificado	Devengado	Pagado	
I. Gasto No Etiquetado (I=A+B+C+D+E+F)	7,276,469	-710,887	6,565,582	4,290,994	4,141,998	2,274,588
A. Personal Administrativo	7,276,469	-710,887	6,565,582	4,290,994	4,141,998	2,274,588
B. Magisterio	0	0	0	0	0	0
C. Servicios de Salud (C=c1+c2)	0	0	0	0	0	0
c1) Personal Administrativo	0	0	0	0	0	0
c2) Personal Médico, paramédico y afin	0	0	0	0	0	0
D. Seguridad Pública	0	0	0	0	0	0
E. Gastos asociados a la implementación de nuevas leyes federales o reformas a las mismas (E=e1+e2)	0	0	0	0	0	0
e1) Nombre del Programa o Ley 1	0	0	0	0	0	0
e2) Nombre del Programa o Ley 2	0	0	0	0	0	0
F. Sentencias laborales definitivas	0	0	0	0	0	0
II. Gasto Etiquetado (I=A+B+C+D+E+F)	0	0	0	0	0	0
A. Personal Administrativo	0	0	0	0	0	0
B. Magisterio	0	0	0	0	0	0
C. Servicios de Salud (C=c1+c2)	0	0	0	0	0	0
c1) Personal Administrativo	0	0	0	0	0	0
c2) Personal Médico, paramédico y afin	0	0	0	0	0	0
D. Seguridad Pública	0	0	0	0	0	0
E. Gastos asociados a la implementación de nuevas leyes federales o reformas a las mismas (E=e1+e2)	0	0	0	0	0	0
e1) Nombre del Programa o Ley 1	0	0	0	0	0	0
e2) Nombre del Programa o Ley 2	0	0	0	0	0	0
F. Sentencias laborales definitivas	0	0	0	0	0	0
III. Total de Gasto en Servicios Personales (III = I + II)	7,276,469	-710,887	6,565,582	4,290,994	4,141,998	2,274,588

Bajo protesta de decir verdad declaramos que los Estados Financieros y sus notas, son razonablemente correctos y son responsabilidad del emisor.

ELABORÓ

MARIA DEL CARMEN FRÍAS CUPIL
JEFA DE DEPARTAMENTO

Vo.Bo.

WALTER RODOLFO HERRERA RODRÍGUEZ
SUBDIRECTOR DE ADMINISTRACIÓN

AUTORIZÓ

DIANA LAURA RODRÍGUEZ MORALES
DIRECTORA GENERAL