

INSTITUTO DE BENEFICENCIA PUBLICA DEL ESTADO DE TABASCO



Estado de Actividades

Del 01 de enero al 31 de marzo de 2026

(Cifras en pesos)

CONCEPTO	2026	2025
INGRESOS Y OTROS BENEFICIOS		
Ingresos de Gestión	820.68	6,014.59
Impuestos	0.00	0.00
Cuotas y Aportaciones de Seguridad Social	0.00	0.00
Contribuciones de Mejoras	0.00	0.00
Derechos	0.00	0.00
Productos	820.68	6,014.59
Aprovechamientos	0.00	0.00
Ingresos por Venta de Bienes y Prestación de Servicios	0.00	0.00
Participaciones, Aportaciones, Convenios, Incentivos Derivados de la Colaboración Fiscal, Fondos Distintos de Aportaciones, Transferencias, Asignaciones, Subsidios y Subvenciones, y Pensiones y Jubilaciones	4,993,102.37	17,789,441.77
Participaciones, Aportaciones, Convenios, Incentivos Derivados de la Colaboración Fiscal, Fondos Distintos de Aportaciones	0.00	0.00
Transferencias, Asignaciones, Subsidios y Subvenciones, y Pensiones y Jubilaciones	4,993,102.37	17,789,441.77
Otros Ingresos y Beneficios	0.00	0.00
Ingresos Financieros	0.00	0.00
Incremento por Variación de Inventarios	0.00	0.00
Disminución del Exceso de Estimaciones por Pérdida o Deterioro u Obsolescencia	0.00	0.00
Disminución del Exceso de Provisiones	0.00	0.00
Otros Ingresos y Beneficios Varios	0.00	0.00
Total de Ingresos y Otros Beneficios	4,993,923.05	17,795,456.36
GASTOS Y OTRAS PÉRDIDAS		
Gastos de Funcionamiento	1,635,709.08	17,544,453.49
Servicios Personales	1,432,037.37	6,418,187.47
Materiales y Suministros	40,599.71	9,915,368.88
Servicios Generales	163,072.00	1,210,897.14
Transferencias, Asignaciones, Subsidios y Otras Ayudas	0.00	82,249.11
Transferencias Internas y Asignaciones al Sector Público	0.00	0.00
Transferencias al Resto del Sector Público	0.00	0.00
Subsidios y Subvenciones	0.00	0.00
Ayudas Sociales	0.00	75,081.47
Pensionamientos y Jubilaciones	0.00	7,167.64
Transferencias a Fideicomisos, Mandatos y Contratos Análogos	0.00	0.00
Transferencias a la Seguridad Social	0.00	0.00
Donativos	0.00	0.00
Transferencias al Exterior	0.00	0.00
Participaciones y Aportaciones	0.00	0.00
Participaciones	0.00	0.00
Aportaciones	0.00	0.00
Convenios	0.00	0.00
Intereses, Comisiones y Otros Gastos de la Deuda Pública	0.00	0.00
Intereses de la Deuda Pública	0.00	0.00
Comisiones de la Deuda Pública	0.00	0.00
Gastos de la Deuda Pública	0.00	0.00
Costo por Coberturas	0.00	0.00
Apoyos Financieros	0.00	0.00
Otros Gastos y Pérdidas Extraordinarias	0.00	694,983.93
Estimaciones, Depreciaciones, Deterioros, Obsolescencia y Amortizaciones	0.00	694,983.93
Provisiones	0.00	0.00
Disminución de Inventarios	0.00	0.00
Otros Gastos	0.00	0.00
Inversión Pública	0.00	0.00
Inversión Pública no Capitalizable	0.00	0.00
Total de Gastos y Otras Pérdidas	1,635,709.08	18,321,686.53
Resultado del Ejercicio (Ahorro/Desahorro)	3,358,213.97	-526,230.17

Bajo protesta de decir verdad declaramos que los Estados Financieros y sus notas, son razonablemente correctos y son responsabilidad del emisor.

ELABORÓ

MARIA DEL CARMEN FRÍAS CUPIL
JEFA DE DEPARTAMENTO

Vc. Bn.

WALTER RODOLFO HERRERA RODRÍGUEZ
SUBDIRECTOR DE ADMINISTRACIÓN

AUTORIZÓ

DIANA LAURA RODRÍGUEZ MORALES
DIRECTORA GENERAL

INSTITUTO DE BENEFICENCIA PUBLICA DEL ESTADO DE TABASCO
Estado de Situación Financiera
Al 31 de marzo de 2026
(Cifras en pesos)

CONCEPTO	2026	2025	CONCEPTO	2026	2025
ACTIVO			PASIVO		
Activo Circulante			Pasivo Circulante		
Efectivo y Equivalentes	3,555,280.90	307,978.10	Cuentas por Pagar a Corto Plazo	190,673.10	241,379.30
Derechos a Recibir Efectivo o Equivalentes	75.40	0.00	Documentos por Pagar a Corto Plazo	0.00	0.00
Derechos a Recibir Bienes o Servicios	0.00	0.00	Porción a Corto Plazo de la Deuda Pública a Largo Plazo	0.00	0.00
Inventarios	0.00	0.00	Títulos y Valores a Corto Plazo	0.00	0.00
Almacenes	364,221.21	378,292.23	Pasivos Diferidos a Corto Plazo	0.00	0.00
Estimación por Pérdida o Deterioro de Activos Circulante:	0.00	0.00	Fondos y Bienes de Terceros en Garantía y/o Administración a Corto Plazo	0.00	0.00
Otros Activos Circulantes	0.00	0.00	Provisiones a Corto Plazo	0.00	0.00
Total de Activos Circulantes	3,919,577.51	686,270.33	Otros Pasivos a Corto Plazo	0.00	0.00
Activo No Circulante			Total de Pasivos Circulantes	190,673.10	241,379.30
Inversiones Financieras a Largo Plazo	0.00	0.00	Pasivo No Circulante		
Derechos a Recibir Efectivo o Equivalentes a Largo Plazo	0.00	0.00	Cuentas por Pagar a Largo Plazo	0.00	0.00
Bienes Inmuebles, Infraestructura y Construcciones en Proceso	0.00	0.00	Documentos por Pagar a Largo Plazo	0.00	0.00
Bienes Muebles	29,472,803.62	29,472,803.62	Deuda Pública a Largo Plazo	0.00	0.00
Activos Intangibles	0.00	0.00	Pasivos Diferidos a Largo Plazo	0.00	0.00
Depreciación, Deterioro y Amortización Acumulada de Bienes	-914,471.91	-914,471.91	Fondos y Bienes de Terceros en Garantía y/o Administración a Largo Plazo	0.00	0.00
Activos Diferidos	0.00	0.00	Provisiones a Largo Plazo	0.00	0.00
Estimación por Pérdida o Deterioro de Activos No Circulantes	0.00	0.00	Total de Pasivos No Circulantes	0.00	0.00
Otros Activos No Circulantes	0.00	0.00	Total del Pasivo	190,673.10	241,379.30
Total de Activos No Circulantes	28,558,331.71	28,558,331.71	HACIENDA PÚBLICA/PATRIMONIO		
Total del Activo	32,477,909.22	29,244,602.04	Hacienda Pública/Patrimonio Contribuido		
			Aportaciones	144,106.44	144,106.44
			Donaciones de Capital	29,076,921.92	29,076,921.92
			Actualización de la Hacienda Pública/Patrimonio		
			Hacienda Pública/Patrimonio Generado		
			Resultado del Ejercicio (Ahorro/Desahorro)	3,358,213.97	-526,230.17
			Resultados de Ejercicios Anteriores	-149,693.82	376,536.35
			Revalúos	0.00	0.00
			Reservas	0.00	0.00
			Rectificaciones de Resultados de Ejercicios Anteriores	-142,312.39	-68,111.80
			Exceso o Insuficiencia en la Actualización de la Hacienda Pública/Patrimonio		
			Resultado por Posición Monetaria	0.00	0.00
			Resultado por Tenencia de Activos no Monetarios	0.00	0.00
			Total Hacienda Pública/Patrimonio	32,287,236.12	29,003,222.74
			Total del Pasivo y Hacienda Pública/Patrimonio	32,477,909.22	29,244,602.04

Bajo protesta de decir verdad declaramos que los Estados Financieros y sus notas, son razonablemente correctos y son responsabilidad del emisor.

ELABORÓ

MARIA DEL CARMEN FRÍAS CUPIL
JEFA DE DEPARTAMENTO

Verificó

WALTER RODOLFO HERRERA RODRÍGUEZ
SUBDIRECTOR DE ADMINISTRACIÓN

AUTORIZÓ

DIANA LAURA RODRÍGUEZ MORALES
DIRECTORA GENERAL

Concepto	Hacienda Pública / Patrimonio Contribuido	Hacienda Pública / Patrimonio Generado de Ejercicios Anteriores	Hacienda Pública / Patrimonio Generado del Ejercicio	Exceso o Insuficiencia en la Actualización de la Hacienda Pública / Patrimonio	Total
Hacienda Pública / Patrimonio Contribuido Neto de 2025	29,221,028.36	0.00	0.00	0.00	29,221,028.36
Aportaciones	144,106.44	0.00	0.00	0.00	144,106.44
Donaciones de Capital	29,076,921.92	0.00	0.00	0.00	29,076,921.92
Actualización de la Hacienda Pública/Patrimonio	0.00	0.00	0.00	0.00	0.00
Hacienda Pública / Patrimonio Generado Neto de 2025	0.00	308,424.55	-526,230.17	0.00	-217,805.62
Resultado del Ejercicio (Ahorro/Desahorro)	0.00	0.00	-526,230.17	0.00	-526,230.17
Resultados de Ejercicios Anteriores	0.00	376,536.35	0.00	0.00	376,536.35
Revalúos	0.00	0.00	0.00	0.00	0.00
Reservas	0.00	0.00	0.00	0.00	0.00
Rectificaciones de Resultados de Ejercicios Anteriores	0.00	-68,111.80	0.00	0.00	-68,111.80
Exceso o Insuficiencia en la Actualización de la Hacienda Pública / Patrimonio Neto de 2025	0.00	0.00	0.00	0.00	0.00
Resultado por Posición Monetaria	0.00	0.00	0.00	0.00	0.00
Resultado por Tenencia de Activos no Monetarios	0.00	0.00	0.00	0.00	0.00
					0.00
Hacienda Pública / Patrimonio Neto Final de 2025	29,221,028.36	308,424.55	-526,230.17	0.00	29,003,222.74
Cambios en la Hacienda Pública / Patrimonio Contribuido Neto de 2026	0.00	0.00	0.00	0.00	0.00
Aportaciones	0.00	0.00	0.00	0.00	0.00
Donaciones de Capital	0.00	0.00	0.00	0.00	0.00
Actualización de la Hacienda Pública/Patrimonio	0.00	0.00	0.00	0.00	0.00
Variaciones de la Hacienda Pública / Patrimonio Generado Neto de 2026	0.00	-526,230.17	3,810,243.55	0.00	3,284,013.38
Resultado del Ejercicio (Ahorro/Desahorro)	0.00	0.00	3,358,213.97	0.00	3,358,213.97
Resultados de Ejercicios Anteriores	0.00	-526,230.17	526,230.17	0.00	0.00
Revalúos	0.00	0.00	0.00	0.00	0.00
Reservas	0.00	0.00	0.00	0.00	0.00
Rectificaciones de Resultados de Ejercicios Anteriores	0.00	0.00	-74,200.59	0.00	-74,200.59
Cambios en el Exceso o Insuficiencia en la Actualización de la Hacienda Pública / Patrimonio Neto de 2026	0.00	0.00	0.00	0.00	0.00
Resultado por Posición Monetaria	0.00	0.00	0.00	0.00	0.00
Resultado por Tenencia de Activos no Monetarios	0.00	0.00	0.00	0.00	0.00
					0.00
Hacienda Pública / Patrimonio Neto Final de 2026	29,221,028.36	-217,805.62	3,284,013.38	0.00	32,287,236.12

Bajo protesta de decir verdad declaramos que los Estados Financieros y sus notas son razonablemente correctos y son responsabilidad del emisor.

ELABORÓ

MARIA DEL CARMEN FRÍAS CUPIL
JEFA DE DEPARTAMENTO

Vo.Bo.

WALTER RODOLFO HEYRERA RODRÍGUEZ
SUBDIRECTOR DE ADMINISTRACIÓN

AUTORIZÓ

DIANA LAURA RODRÍGUEZ MORALES
DIRECTORA GENERAL

CONCEPTO	Origen	Aplicación
ACTIVO		
<i>Activo Circulante</i>		
Efectivo y Equivalentes	0.00	3,247,302.80
Derechos a Recibir Efectivo o Equivalentes	0.00	75.40
Derechos a Recibir Bienes o Servicios	0.00	0.00
Inventarios	0.00	0.00
Almacenes	14,071.02	0.00
Estimación por Pérdida o Deterioro de Activos Circulantes	0.00	0.00
Otros Activos Circulantes	0.00	0.00
<i>Activo No Circulante</i>		
Inversiones Financieras a Largo Plazo	0.00	0.00
Derechos a Recibir Efectivo o Equivalentes a Largo Plazo	0.00	0.00
Bienes Inmuebles, Infraestructura y Construcciones en Proceso	0.00	0.00
Bienes Muebles	0.00	0.00
Activos Intangibles	0.00	0.00
Depreciación, Deterioro y Amortización Acumulada de Bienes	0.00	0.00
Activos Diferidos	0.00	0.00
Estimación por Pérdida o Deterioro de Activos no Circulantes	0.00	0.00
Otros Activos no Circulantes	0.00	0.00
PASIVO		
<i>Pasivo Circulante</i>		
Cuentas por Pagar a Corto Plazo	0.00	50,706.20
Documentos por Pagar a Corto Plazo	0.00	0.00
Porción a Corto Plazo de la Deuda Pública a Largo Plazo	0.00	0.00
Títulos y Valores a Corto Plazo	0.00	0.00
Pasivos Diferidos a Corto Plazo	0.00	0.00
Fondos y Bienes de Terceros en Garantía y/o Administración a Corto Plazo	0.00	0.00
Provisiones a Corto Plazo	0.00	0.00
Otros Pasivos a Corto Plazo	0.00	0.00
<i>Pasivo No Circulante</i>		
Cuentas por Pagar a Largo Plazo	0.00	0.00
Documentos por Pagar a Largo Plazo	0.00	0.00
Deuda Pública a Largo Plazo	0.00	0.00
Pasivos Diferidos a Largo Plazo	0.00	0.00
Fondos y Bienes de Terceros en Garantía y/o Administración a Largo Plazo	0.00	0.00
Provisiones a Largo Plazo	0.00	0.00
HACIENDA PÚBLICA/PATRIMONIO		
<i>Hacienda Pública/Patrimonio Contribuido</i>		
Aportaciones	0.00	0.00
Donaciones de Capital	0.00	0.00
Actualización de la Hacienda Pública/Patrimonio	0.00	0.00
<i>Hacienda Pública/Patrimonio Generado</i>		
Resultado del Ejercicio (Ahorro/Desahorro)	3,884,444.14	0.00
Resultados de Ejercicios Anteriores	0.00	526,230.17
Revalúos	0.00	0.00
Reservas	0.00	0.00
Rectificaciones de Resultados de Ejercicios Anteriores	0.00	74,200.59
Exceso o Insuficiencia en la Actualización de la Hacienda Pública/Patrimonio		
Resultado por Posición Monetaria	0.00	0.00
Resultado por Tenencia de Activos no Monetarios	0.00	0.00

Bajo protesta de decir verdad declaramos que los Estados Financieros y sus notas son razonablemente correctos y son responsabilidad del emisor.

ELABORÓ



MARIA DEL CARMEN FRÍAS CÚPIL
JEFA DE DEPARTAMENTO

V.Bo.

WALTER RODOLFO HERRERA RODRÍGUEZ
SUBDIRECTOR DE ADMINISTRACIÓN

AUTORIZÓ



DIANA LAURA RODRÍGUEZ MORALES
DIRECTORA GENERAL

Concepto	2026	2025
Flujos de Efectivo de las Actividades de Operación		
Origen	4,993,923.05	8,560,863.59
Impuestos	0.00	0.00
Cuotas y Aportaciones de Seguridad Social	0.00	0.00
Contribuciones de Mejoras	0.00	0.00
Derechos	0.00	0.00
Productos	820.68	0.00
Aprovechamientos	0.00	0.00
Ingresos por Venta de Bienes y Prestación de Servicios	0.00	0.00
Participaciones, Aportaciones, Convenios, Incentivos Derivados de la Colaboración Fiscal y Fondos Distintos de Aportaciones	0.00	0.00
Transferencias, Asignaciones, Subsidios y Subvenciones, y Pensiones y Jubilaciones	4,993,102.37	8,559,870.71
Otros Orígenes de Operación	0.00	992.88
Aplicación	1,635,709.08	8,689,751.96
Servicios Personales	1,432,037.37	6,655,514.12
Materiales y Suministros	40,599.71	585,168.72
Servicios Generales	163,072.00	1,292,396.29
Transferencias Internas y Asignaciones al Sector Público	0.00	0.00
Transferencias al resto del Sector Público	0.00	0.00
Subsidios y Subvenciones	0.00	0.00
Ayudas Sociales	0.00	0.00
Pensiones y Jubilaciones	0.00	0.00
Transferencias a Fideicomisos, Mandatos y Contratos Análogos	0.00	0.00
Transferencias a la Seguridad Social	0.00	0.00
Donativos	0.00	111,061.99
Transferencias al Exterior	0.00	0.00
Participaciones	0.00	0.00
Aportaciones	0.00	0.00
Convenios	0.00	0.00
Otras Aplicaciones de Operación	0.00	45,610.84
Flujos Netos de Efectivo por Actividades de Operación	3,358,213.97	-128,888.37
Flujos de Efectivo de las Actividades de Inversión		
Origen	0.00	45,612.59
Bienes Inmuebles, Infraestructura y Construcciones en Proceso	0.00	0.00
Bienes Muebles	0.00	0.00
Otros Orígenes de Inversión	0.00	45,612.59
Aplicación	74,200.59	3,618.57
Bienes Inmuebles, Infraestructura y Construcciones en Proceso	0.00	0.00
Bienes Muebles	0.00	0.00
Otras Aplicaciones de Inversión	74,200.59	3,618.57
Flujos Netos de Efectivo por Actividades de Inversión	-74,200.59	41,994.02
Flujo de Efectivo de las Actividades de Financiamiento		
Origen	14,071.02	0.00
Endeudamiento Neto		
Interno	0.00	0.00
Externo	0.00	0.00
Otros Orígenes de Financiamiento	14,071.02	0.00
Aplicación	50,781.60	286,116.99
Servicios de la Deuda	0.00	0.00
Interno	0.00	0.00
Externo	0.00	0.00
Otras Aplicaciones de Financiamiento	50,781.60	286,116.99
Flujos Netos de Efectivo por Actividades de Financiamiento	-36,710.58	-286,116.99
Incremento/Disminución Neta en el Efectivo y Equivalentes al Efectivo	3,247,302.80	-373,011.34
Efectivo y Equivalentes al Efectivo al Inicio del Ejercicio	307,978.10	529,522.79
Efectivo y Equivalentes al Efectivo al Final del Ejercicio	3,555,280.90	307,978.10

Bajo protesta de decir verdad declaramos que los Estados Financieros y sus notas, son razonablemente correctos y son responsabilidad del emisor.

ELABORÓ



MARIA DEL CARMEN FRÍAS CURIL
JEFA DE DEPARTAMENTO

Yo.Bo.

WALTER RODOLFO HERRERA RODRÍGUEZ
SUBDIRECTOR DE ADMINISTRACIÓN

AUTORIZÓ



DIANA LAURA RODRÍGUEZ MORALES
DIRECTORA GENERAL



INSTITUTO DE BENEFICENCIA PUBLICA DEL ESTADO DE TABASCO

Estado Analítico del Activo

Del 01 de enero al 31 de marzo de 2026

(Cifras en Pesos)

Concepto	Saldo Inicial	Cargos del Periodo	Abonos del Periodo	Saldo Final	Variación del Periodo
ACTIVO	29,244,602.04	10,090,608.86	6,857,301.68	32,477,909.22	3,233,307.18
Activo Circulante	686,270.33	10,090,608.86	6,857,301.68	3,919,577.51	3,233,307.18
Efectivo y Equivalentes	307,978.10	4,994,902.09	1,747,599.29	3,555,280.90	3,247,302.80
Derechos a Recibir Efectivo o Equivalentes	0.00	4,994,977.49	4,994,902.09	75.40	75.40
Derechos a Recibir Bienes o Servicios	0.00	0.00	0.00	0.00	0.00
Inventarios	0.00	0.00	0.00	0.00	0.00
Almacenes	378,292.23	100,729.28	114,800.30	364,221.21	-14,071.02
Estimación por Pérdida o Deterioro de Activos Circulantes	0.00	0.00	0.00	0.00	0.00
Otros Activos Circulantes	0.00	0.00	0.00	0.00	0.00
Activo No Circulante	28,558,331.71	0.00	0.00	28,558,331.71	0.00
Inversiones Financieras a Largo Plazo	0.00	0.00	0.00	0.00	0.00
Derechos a Recibir Efectivo o Equivalentes a Largo Plazo	0.00	0.00	0.00	0.00	0.00
Bienes Inmuebles, Infraestructura y Construcciones en Proceso	0.00	0.00	0.00	0.00	0.00
Bienes Muebles	29,472,803.62	0.00	0.00	29,472,803.62	0.00
Activos Intangibles	0.00	0.00	0.00	0.00	0.00
Depreciación, Deterioro y Amortización Acumulada de Bienes	-914,471.91	0.00	0.00	-914,471.91	0.00
Activos Diferidos	0.00	0.00	0.00	0.00	0.00
Estimación por Pérdida o Deterioro de Activos no Circulantes	0.00	0.00	0.00	0.00	0.00
Otros Activos no Circulantes	0.00	0.00	0.00	0.00	0.00

Bajo protesta de decir verdad declaramos que los Estados Financieros y sus notas son razonablemente correctos y son responsabilidad del emisor.

ELABORÓ

MARIA DEL CARMEN FRIAS CUPIL
JEFA DE DEPARTAMENTO

Vo.Bo.

WALTER RODOLFO HERRERA RODRÍGUEZ
SUBDIRECTOR DE ADMINISTRACIÓN

AUTORIZÓ

DIANA LAURA RODRÍGUEZ MORALES
DIRECTORA GENERAL



INSTITUTO DE BENEFICENCIA PÚBLICA DEL ESTADO DE TABASCO

Estado Analítico de la Deuda y Otros Pasivos

Del 01 de enero al 31 de marzo de 2026

(Cifras en Pesos)

Denominación de las Deudas	Moneda de Contratación	Institución o País Acreedor	Saldo Inicial del Periodo	Saldo Final del Periodo
DEUDA PÚBLICA				
Corto Plazo				
Deuda Interna			0.00	0.00
Instituciones de Crédito			0.00	0.00
Títulos y Valores			0.00	0.00
Arrendamientos Financieros			0.00	0.00
Deuda Externa			0.00	0.00
Organismos Financieros Internacionales			0.00	0.00
Deuda Bilateral			0.00	0.00
Títulos y Valores			0.00	0.00
Arrendamientos Financieros			0.00	0.00
Subtotal de Deuda Pública a Corto Plazo			0.00	0.00
Largo Plazo				
Deuda Interna			0.00	0.00
Instituciones de Crédito			0.00	0.00
Títulos y Valores			0.00	0.00
Arrendamientos Financieros			0.00	0.00
Deuda Externa			0.00	0.00
Organismos Financieros Internacionales			0.00	0.00
Deuda Bilateral			0.00	0.00
Títulos y Valores			0.00	0.00
Arrendamientos Financieros			0.00	0.00
Subtotal de Deuda Pública a Largo Plazo			0.00	0.00
Total de Otros Pasivos			241,379.30	190,673.10
Total de Deuda Pública y Otros Pasivos			241,379.30	190,673.10

Bajo protesta de decir verdad declaramos que los Estados Financieros y sus notas son razonablemente correctos y son responsabilidad del emisor.

ELABORÓ

MARIA DEL CARMEN FRÍAS CUPIL
JEFA DE DEPARTAMENTO

Vo.Bo.

WALTER RODOLFO HERRERA RODRÍGUEZ
SUBDIRECTOR DE ADMINISTRACIÓN

AUTORIZÓ

DIANA LAURA RODRÍGUEZ MORALES
DIRECTORA GENERAL

I. Objetivo del Informe:**II. Clasificación y detalle de pasivos contingentes:**

Cuenta	Concepto	Saldo inicial	Cargo	Abono	Saldo final
		0.00	0.00	0.00	0.00

III. Análisis de posibles impactos

Escenario de riesgo alto:

Escenario moderado:

Escenario favorable:

IV. Medida de mitigación y seguimiento.

(Acciones a realizar)

V. Declaración**Declaración bajo protesta de decir verdad:**

“Bajo protesta de decir verdad declaramos que los Estados Financieros y sus notas, son razonablemente correctos y son responsabilidad del emisor.”

ELABORÓ


MARIA DEL CARMEN FRÍAS CUPÍ
JEFA DE DEPARTAMENTO

Vo.Bo.


WALTER RODOLFO HERRERA RODRÍGUEZ
SUBDIRECTOR DE ADMINISTRACIÓN

AUTORIZÓ


DIANA LAURA RODRÍGUEZ MORALES
DIRECTORA GENERAL



INSTITUTO DE BENEFICENCIA PÚBLICA DEL ESTADO DE TABASCO

NOTAS A LOS ESTADOS FINANCIEROS AL 31 DE MARZO DE 2026 (CIFRAS EN PESOS)

a) NOTAS DE GESTIÓN ADMINISTRATIVA

1) AUTORIZACIÓN E HISTORIA:

El Instituto de Beneficencia Pública del Estado de Tabasco es un organismo público descentralizado de la Administración Pública Estatal, creado mediante Acuerdo publicado en el Suplemento "J" del Periódico Oficial Número 2024, Decreto 119 del Estado de Tabasco, de fecha 5 de octubre de 2019; con personalidad jurídica, patrimonio propio, autonomía técnica y de gestión para el cumplimiento de sus atribuciones, obligaciones, objetivos y fines, y está adscrito sectorialmente a la Secretaría de Salud. Con domicilio en la Ciudad de Villahermosa, Capital del Estado de Tabasco, sin perjuicio de poder establecer en otras poblaciones del estado las instalaciones y oficinas necesarias para el cumplimiento de su objetivo.

2) PANORAMA ECONÓMICO Y FINANCIERO:

El Instituto de Beneficencia Pública del Estado de Tabasco se muestra la situación actual de nuestro ente-económico información financiera y contable debidamente analizada y conciliada de tal manera que permite la toma de decisiones en cualquier momento, y a la fecha no se han presentado cambios significativos en las condiciones económico-financieras que pudiera ocasionar modificaciones en la toma de decisiones de la administración.

3) ORGANIZACIÓN Y OBJETO SOCIAL:

a) OBJETO SOCIAL

Brindar asistencia social a los grupos en situación de vulnerabilidad, así como el apoyo para acceder a los servicios de salud estatales y en su caso prestar los que en el ámbito de su competencia le correspondan, para propiciar el bienestar de la sociedad.

Administrar y operar los muebles e inmuebles destinados a las actividades propias del Instituto.

b) PRINCIPAL ACTIVIDAD

El instituto es el encargado de coadyuvar a que los grupos carentes de seguridad social y en situación de alta marginación tengan una mejor calidad de vida mediante la operatividad de programas de asistencia social.

MISIÓN

Generar una mejor calidad de vida a grupos vulnerables sin seguridad social, mediante la gestión y aplicación de programas, proyectos de coinversión y de alto impacto social, otorgándolos directamente a los beneficiarios, respetando la normatividad y políticas Públicas en materia de Salud y Transparencia.

VISIÓN

Ser un Instituto con principios y valores, que brinde asistencia social a grupos carentes de salud, seguridad y asistencia social y en situación de marginación a través de programas de apoyo social, actuando de forma respetuosa, empática y eficiente, coadyuvando en la mejora de la calidad de vida de los grupos en estado de vulnerabilidad.



c) EJERCICIO FISCAL

Ejercicio Fiscal vigente 2026

d) REGIMEN JURIDICO

Es un Organismo Público Descentralizado de la Administración Pública Estatal.

e) CONSIDERACIONES FISCALES DEL ENTE

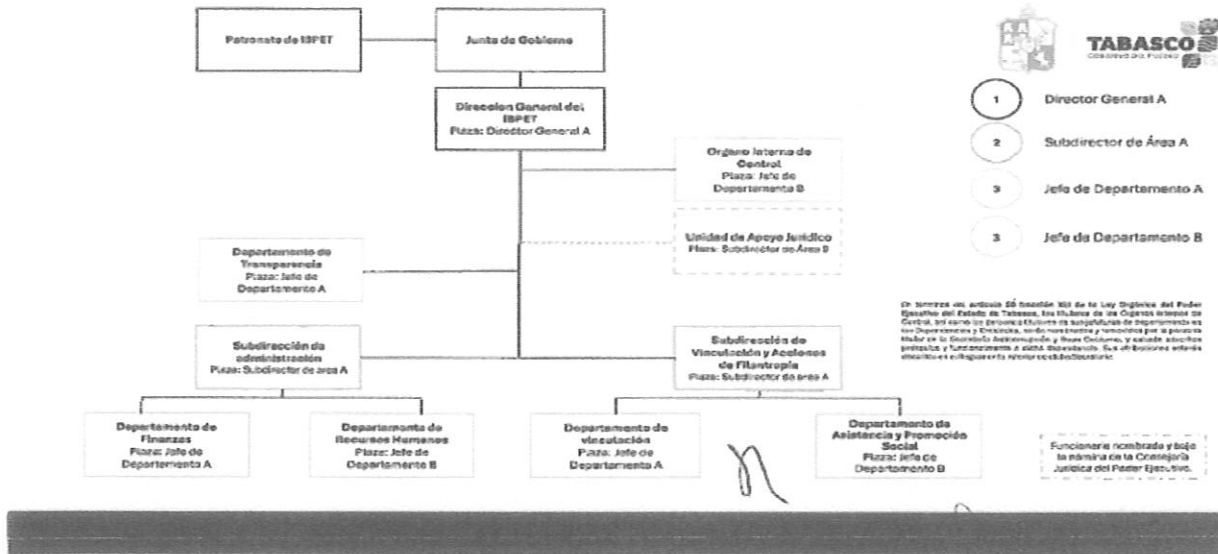
Registrado en el Padrón del Registro Federal de Contribuyentes con la actividad económica: Actividades Administrativas estatales de Instituciones de bienestar social.

Inscrito en el régimen fiscal: personas Morales con Fines no Lucrativos.

Presentar la declaración y pago provisional mensual de retenciones de Impuesto Sobre la Renta (ISR) por sueldos y salarios.

No se tiene servicio de Instituto Mexicano del Seguro Social (IMSS), solo servicio del Instituto de Seguridad Social del Estado de Tabasco (ISSET).

f) ESTRUCTURA ORGANIZACIONAL BASICA





4) BASES DE PREPARACIÓN DE LOS ESTADOS FINANCIEROS:

Los Estados Financieros que se presentan en el ejercicio 2026, es con las bases de preparación en el fundamento de los postulados de la Ley General de Contabilidad Gubernamental y las Normas y Lineamientos emitidos por el Consejo Nacional de Armonización Contable.

Los postulados básicos de contabilidad gubernamental son los fundamentos esenciales que sustentan el registro de las operaciones, es la base para establecer criterios, reglas, métodos y procedimientos contables. Los postulados aseguran la uniformidad de la práctica contable, permitiendo organizar y mantener una afectiva sistematización y control de los elementos financieros que se utilizan y la generación de informes que son útiles para la adecuada toma de decisiones.

El sistema contable reúne los principios, normas y procedimientos de registro y su objetivo principal es informar las operaciones financieras, contables, presupuestales y patrimoniales de la Dependencia.

Postulados Básicos. De conformidad con el art. 22 de la Ley General de Contabilidad Gubernamental" Los entes públicos deberán aplicar los postulados básicos de forma tal que la información sea oportuna, confiable y comparable para la toma de decisiones".

1. Sustancia Económica
2. Ente Público
3. Existencia Permanente
4. Revelación Suficiente
5. Importancia Relativa
6. Registro e Integración Presupuestaria
7. Consolidación de la Información Financiera
8. Devengo Contable
9. Valuación
10. Dualidad Económica
11. Consistencia

5) POLÍTICAS DE CONTABILIDAD SIGNIFICATIVAS:

La información de los Estados Financieros, Contables y Presupuestales, se elaboran de conformidad a lo señalado en la Ley General de Contabilidad Gubernamental, tomando como base las normas, lineamientos, postulados emitidos por el Consejo Nacional de Armonización Contable (CONAC).

6) POSICIÓN EN MONEDA EXTRANJERA Y PROTECCIÓN POR RIESGO CAMBIARIO:

El Instituto de Beneficencia Pública del Estado de Tabasco no realiza operaciones con Moneda Extranjera y no requiere Protección por Riesgos Cambiarios.

7) REPORTE ANALÍTICO DEL ACTIVO:

El Instituto de Beneficencia Pública del Estado de Tabasco, refleja la información actualizada en los reportes contables de los activos, la asignación de la vida útil de los mismos se calcula al 30% de valor de desecho, en cuanto al porcentaje de la depreciación se aplica de acuerdo con los años de vida útil del activo.

8) FIDEICOMISOS, MANDATOS Y ANÁLOGOS:

El Instituto de Beneficencia Pública del Estado de Tabasco, no tiene Fideicomisos, Mandatos y Análogos.



9) REPORTE DE LA RECAUDACIÓN:

El Instituto de Beneficencia Pública del Estado de Tabasco no tiene recaudación.

10) INFORMACIÓN SOBRE LA DEUDA Y EL REPORTE ANALÍTICO DE LA DEUDA:

El Instituto de Beneficencia Pública del Estado de Tabasco, en su Estado Analítico de la deuda al periodo del 28 de marzo 2026, se informa que tiene obligaciones Federales y Estatales a corto plazo (Instituto de Seguridad Social del Estado de Tabasco, Automóviles Monterrey S.A. de C.V., Servicio de Administración Tributaria y Secretaría de Administración y Finanzas), por un importe de \$190,673.10.

11) CALIFICACIONES OTORGADAS:

El Instituto de Beneficencia Pública del Estado de Tabasco no tiene Calificaciones Otorgadas.

12) PROCESO DE MEJORA:

El Instituto de Beneficencia Pública del Estado de Tabasco no tiene Procesos de Mejora.

13) INFORMACIÓN POR SEGMENTOS:

El Instituto de Beneficencia Pública del Estado de Tabasco al periodo que se informa no tiene Información por Segmentos.

14) EVENTOS POSTERIORES AL CIERRE:

El Instituto de Beneficencia Pública del Estado de Tabasco no tiene Eventos Posteriores al Cierre.

15) PARTES RELACIONADAS:

El Instituto de Beneficencia Pública del Estado de Tabasco no tiene Partes Relacionadas que pudieran ejercer influencia significativa sobre la toma de decisiones financieras y operativas.

16) RESPONSABILIDAD SOBRE LA PRESENTACIÓN RAZONABLE DE LA INFORMACIÓN CONTABLE:

Bajo protesta de decir verdad declaramos que los Estados Financieros y sus notas, son razonablemente correctos y son responsabilidad del emisor.



b) NOTAS DE DESGLOSE

1) NOTAS AL ESTADO DE ACTIVIDADES.

El Estado de Actividades refleja el saldo total de los Ingresos captados y el saldo total de los gastos incurridos por el INSTITUTO DE BENEFICENCIA PÚBLICA DEL ESTADO DE TABASCO y se muestra la cuenta Ahorro/Desahorro del Ejercicio con un Resultado del Ejercicio de \$3'358,213.97.

INGRESOS Y OTROS BENEFICIOS

INGRESOS DE GESTIÓN:

El INSTITUTO DE BENEFICENCIA PÚBLICA DEL ESTADO DE TABASCO al periodo que se informa no tiene Ingresos de Gestión su saldo es de \$0.00

Participaciones, Aportaciones, Convenios, Incentivos Derivados de la Colaboración Fiscal, Fondos Distintos de Aportaciones, Transferencias, Asignaciones, Subsidios y Subvenciones, y Pensiones y Jubilaciones:

Comprende el importe de los recursos que recibe el INSTITUTO DE BENEFICENCIA PÚBLICA DEL ESTADO DE TABASCO, por concepto de participaciones, aportaciones, derivados de la colaboración fiscal, fondos distintos de aportaciones; así como los ingresos de los entes públicos que provenientes de transferencias, asignaciones, subsidios y subvenciones, y pensiones y jubilaciones, su saldo es de: \$4'993,102.37.

INGRESOS Y OTROS BENEFICIOS

Otros ingresos, representa los rendimientos Financieros, correspondiente al mes de marzo 2026, por el importe de \$820.68, el cual se compone de la sumatoria de la cuenta con terminación 9532, por un importe de \$804.43 y de la cuenta con terminación 7083; por un importe de \$16.25. Obteniendo un Total de Ingresos y Otros Beneficios en el mes de marzo 2026 de: \$4'993,923.05.

GASTOS Y OTRAS PÉRDIDAS

GASTOS DE FUNCIONAMIENTO:

Son aquellas cuentas que registran los egresos del INSTITUTO DE BENEFICENCIA PÚBLICA DEL ESTADO DE TABASCO con transferencias, subsidios y otras ayudas, aplicados en los conceptos de Gastos por Servicios Personales, Materiales y Suministros y Servicios Generales, el importe que es \$1'635,709.08, integrándose como sigue:

CONCEPTO	IMPORTE	%
GASTOS DE FUNCIONAMIENTO		
Servicios Personales	1'432,037.37	87.55%
Materiales y Suministros	40,599.71	2.48%
Servicios Generales	163,072.00	9.97%
Total de Gastos de Funcionamiento	1'635,709.08	100.00%



SERVICIOS PERSONALES:

Representan el 87.55%, monto de gastos generados por remuneración al personal de carácter permanente y transitorio.

ARTICULOS Y MATERIALES DE CONSUMOS:

Representan el 2.48% de los gastos para el buen funcionamiento de la oficina.

SERVICIOS GENERALES:

Representan el 9.97%, monto de gastos generados para el pago de servicios destinados al cumplimiento del funcionamiento y las actividades del ente público.

OTRAS PÉRDIDAS:

Los otros egresos del INSTITUTO DE BENEFICENCIA PÚBLICA DEL ESTADO DE TABASCO con transferencias, subsidios y otras ayudas, aplicados en los conceptos de Subsidios y Subvenciones, Ayudas Sociales, Donativos y Otros Gastos, el importe que es \$1'635,709.08, con saldo final del rubro Resultado del Período (Ahorro/desahorro) de: \$3'358,213.97.

CONCEPTO	IMPORTE
Total de Gastos de Funcionamiento	1'635,709.08
Otras Pérdidas	
Transferencias, Asignaciones, Subsidios y Otras Ayudas	0.00
Subsidios y Subvenciones	0.00
Ayudas Sociales	0.00
Donativos	0.00
Otros Gastos y Pérdidas Extraordinarias	0.00
Estimaciones, Depreciaciones, Deterioros, Obsolescencia y Amortizaciones	0.00
Otros Gastos	0.00
Total Transferencias, Asignaciones, Subsidios y Otras Ayudas y Otros Gastos y Pérdidas Extraordinarias	0.00
Total Gastos y Otras Pérdidas:	1'635,709.08

II NOTAS AL ESTADO DE SITUACIÓN FINANCIERA.

ACTIVO:

El activo se compone de los fondos, valores derechos y bienes cuantificables en términos monetarios, los cuales controla y dispone el INSTITUTO DE BENEFICENCIA PÚBLICA DEL ESTADO DE TABASCO, este se integra como sigue:

EFFECTIVO Y EQUIVALENTES:

Este rubro está integrado por el efectivo que utiliza el INSTITUTO DE BENEFICENCIA PÚBLICA DEL ESTADO DE TABASCO para cubrir los compromisos de forma inmediata registrados en la Cuenta de Bancos, por un total de \$3'555,280.90, mismas que se integran de la forma siguiente:



INTEGRACIÓN	IMPORTE
BANCOS	
BANORTE CTA. No. 6433	\$400.96
BANORTE CTA. No. 7083	\$292.38
BANORTE CTA. No. 2015 DONATIVOS	\$65,874.61
BANORTE CTA. No. 9532	\$3'488,712.95
TOTAL	\$204,162.67

BANCO:

BANORTE CTA No. 6433
BANORTE CTA No. 7083
BANORTE CTA No. 2015
BANORTE CTA No. 9532

En la cuenta Banorte con terminación 6433, se recepciono los Gastos Corrientes transferidos por la Secretaría de Administración y Finanzas para el control y pago de Ayuda Social, la Cuenta Banorte 7083; se deposita los recursos transferidos por la Secretaría de Administración y Finanzas para el control y pago de las nóminas y diversas prestaciones que integran los conceptos de servicios personales y Gastos de Operación del Ejercicio Fiscal 2026 y en la cuenta Banorte con terminación No. 2015, se recepcionan las donaciones.

DERECHOS A RECIBIR EFECTIVO Y EQUIVALENTES Y BIENES O SERVICIOS

El rubro de esta cuenta se integra por Deudores Diversos (Instituciones Financieras y Otros), tiene pendientes de depositar a el INSTITUTO DE BENEFICENCIA PÚBLICA DEL ESTADO DE TABASCO al cierre del 31 de marzo 2026 le suman \$414.12, la factibilidad de cobro es del 100%, estos se detallan a continuación:

NÚMERO	NOMBRE	SALDO	DÍAS DE ANTIGÜEDAD	
			10	30
1-1-2 - "	DEUDORES DIVERSOS X COBRAR A CORTO PLAZO			
1123-152801-2026-0008	COMISION E IVA COBRADA	\$75.40	\$75.40	\$0.00
SUMAS		\$75.40	\$75.40	\$0.00

ALMACENES:

Este rubro está integrado por los materiales y suministros indispensables para las actividades del INSTITUTO DE BENEFICENCIA PÚBLICA DEL ESTADO DE TABASCO, al 28 de febrero de 2026 y su saldo es de \$364,221.21, de los cuales corresponde a las Adquisiciones para los Gastos Operativos.

BIENES MUEBLES, INMUEBLES E INTANGIBLES:

Este rubro representa el valor de Terrenos, el valor de las construcciones, así como los Bienes Muebles necesarios para realizar las actividades operativas del INSTITUTO DE BENEFICENCIA PÚBLICA DEL ESTADO DE TABASCO.

Bienes Inmuebles: Terrenos y Edificios no Habitacionales, este concepto al periodo que se informa representa un valor de \$0.00.



BIENES MUEBLES:

Representa la adquisición de Muebles de Oficina, Mobiliario y Equipo Educacional y Recreativo, Equipo e Instrumental Médico y de Laboratorio, Equipo de Transporte y Maquinarias, para el buen funcionamiento del INSTITUTO DE BENEFICENCIA PÚBLICA DEL ESTADO DE TABASCO, al periodo que se informa tiene un importe de \$29'472,803.62, que corresponde a:

<i>BIENES MUEBLES</i>	
<i>MOBILIARIO Y EQUIPO DE ADMINISTRACION</i>	383,237.70
<i>Otros Mobiliarios y Equipos de Administración</i>	64,614.15
<i>Muebles de Oficina y Estantería</i>	57,305.25
<i>Equipo de Cómputo y de Tecnología</i>	261,318.30
<i>Muebles, Excepto de Oficina y Estantería</i>	0.00
<i>MOBILIARIO Y EQUIPO EDUCACIONAL Y RECREATIVO</i>	12,644.00
<i>Equipos y Aparatos audiovisuales</i>	0.00
<i>Cámaras fotográficas y de video</i>	12,644.00
<i>Otro Mobiliario y Equipo Educativo</i>	0.00
<i>EQUIPO E INSTRUMENTAL MEDICO Y DE LABORATORIO</i>	0.00
<i>Equipo Médico y de Laboratorio</i>	0.00
<i>Instrumental médico y de laboratorio</i>	0.00
<i>VEHÍCULOS Y EQUIPOS DE TRANSPORTE</i>	29'076,921.92
<i>Vehículos y Equipo Terrestre</i>	29'076,921.92
<i>Carrocerías y Remolques</i>	0.00
<i>Embarcaciones</i>	0.00
<i>MAQUINARIA, OTROS EQUIPOS Y HERRAMIENTAS</i>	0.00
<i>Maquinaria y Equipo Agropecuario</i>	0.00
<i>Maquinaria y Equipo Industrial</i>	0.00
<i>Equipo de Comunicación y Telecomunicación</i>	0.00
<i>Equipos de Generación Eléctrica</i>	0.00
<i>Herramientas y Maquinaria-Herramientas</i>	0.00
<i>Otros Equipos y Maquinarias</i>	0.00
<i>SUMA DE BIENES MUEBLES</i>	29'472,803.62

ACTIVOS INTANGIBLES:

En este rubro se registran los softwares que se usan sistemáticamente y al periodo que se informa tiene un importe de \$0.00.

PASIVO.

Es el conjunto de cuentas que permite el registro de las obligaciones contraídas por el INSTITUTO DE BENEFICENCIA PÚBLICA DEL ESTADO DE TABASCO, para el desarrollo de sus funciones. Los Estados Financieros reflejan principalmente pasivos a corto plazo, es decir aquellas obligaciones en que la exigibilidad de pago es menor a un año, el saldo es por \$190,673.10.



CUENTA		SALDO	Días de Antigüedad	
NÚMERO	NOMBRE		10	30
2112	PROVEEDORES POR PAGAR A CORTO PLAZO			
2112-152801-2026-0004	GOBIERNO DEL ESTADO DE TABASCO (ISN)	\$12,470.00	\$12,470.00	
2112-152801-2026-0015	AUTOMOVILES MONTERREY S.A. DE C.V.	\$46,000.00	\$46,000.00	
2-1-1-7	RETENCIONES Y CONTRIBUCIONES POR PAGAR A CORTO PLAZO			
2117-152801-2026-00001-0008	IMPUESTO SOBRE LA RENTA (I.S.R SALARIOS)	\$67,019.30	\$67,019.30	\$0.00
2117-152801-2026-00002	RETENCIONES DE SEGURIDAD SOCIAL	\$65,183.80	\$65,183.80	\$0.00
SUMA PASIVOS		\$190,673.10	\$190,673.10	\$0.00

III) NOTAS AL ESTADO DE VARIACIONES A LA HACIENDA PÚBLICA.

La Hacienda Publica indica la variación neta realizada a la Hacienda Estatal, modificada por el aumento o disminución al patrimonio, derivado del registro de los incrementos o decrementos realizados al patrimonio estatal a la fecha que se informa la modificación neta al patrimonio asciende a **\$32'287,236.12**, al cierre del 31 de marzo del 2026, este rubro está integrado por la siguiente cuenta:

CONCEPTO	MONTO
HACIENDA PÚBLICA / PATRIMONIO CONTRIBUIDO	\$29'221,028.36
APORTACIONES	\$144,106.44
DONACIONES DE CAPITAL	\$29'076,921.92
HACIENDA PÚBLICA / PATRIMONIO GENERADO	\$3'066,207.76
RESULTADO DEL EJERCICIO (AHORRO/DESAHORRO)	\$3'358,213.97
RESULTADO DE EJERCICIO ANTERIORES	-\$149,693.82
REVALÚO	\$0.00
RECTIFICACIONES DE RESULTADOS DE EJERCICIOS ANTERIORES	-\$142,312.39
TOTAL HACIENDA PÚBLICA/PATRIMONIO	\$32'287,236.12

IV) NOTAS AL ESTADO DE FLUJO DE EFECTIVOS.

EFFECTIVOS Y EQUIVALENTES:

El Estado de Flujos de Efectivos muestra el importe de la disponibilidad bancaria con un flujo de **\$3'355,280.90**, este es originado por los recursos aplicados en la operación, así como, cambios ocurridos en la estructura financiera. Nos permite medir el flujo de efectivo de las actividades de gestión (Origen) que se suscitan de las transferencias realizadas por la Secretaría de Finanzas al Instituto de Beneficencia Pública del Estado de Tabasco.



CONCEPTO	MARZO 2026	DICIEMBRE 2025
Efectivo	\$3'355,280.90	\$307,978.10
Banco/Tesorería	\$0.00	\$0.00
Banco/Dependencias y Otros	\$0.00	\$0.00
Inversiones Temporales (Hasta 3 meses)	\$0.00	\$0.00
Fondo con Afectación Específica	\$0.00	\$0.00
Depósitos de Fondos de Terceros en Garantía y/o Administración	\$0.00	\$0.00
Otros Efectivos y Equivalentes	\$0.00	\$0.00
Total	\$3'355,280.90	\$307,978.10

Conciliación de los Flujos de Efectivo Netos de las Actividades de Operación y los saldos de Resultados del Ejercicio (Ahorro/Desahorro).

CONCEPTO	MARZO 2026	DICIEMBRE 2025
Resultados del Ejercicio Ahorro/Desahorro antes de Partidas Extraordinarias	\$32'477,909.22	\$29'244,602.04
Movimientos de partidas (o rubros) que no afectan al efectivo	\$0.00	\$0.00
Depreciación	\$0.00	\$0.00
Amortización	\$0.00	\$0.00
Incrementos en las provisiones	\$0.00	\$0.00
Menos Incremento en inversiones producido por revaluación	\$0.00	\$0.00
Menos Ganancia/pérdida en venta de bienes muebles, inmuebles e intangibles	\$0.00	\$0.00
Menos Incremento en cuentas por cobrar	\$0.00	\$0.00
Flujos de Efectivo Netos de las Actividades de Operación	\$32'477,909.22	\$29'244,602.04

Nota: El cuadro que antecede contiene en el primer renglón Resultado del Ejercicio Ahorro/Desahorro antes de Partidas Extraordinarias, porque el Estado de Flujo respectivo ha sido elaborado por el método indirecto de acuerdo con el punto 8 del instructivo vigente del CONAC, para el Estado de Flujo en consecuencia las partidas (o rubros), que no afectan al efectivo están restadas para poder igualar el flujo de Efectivo de las actividades de operación.



V) CONCILIACIÓN DE INGRESOS PRESUPUESTAL Y CONTABLE.

INSTITUTO DE BENEFICENCIA PÚBLICA DEL ESTADO DE TABASCO Conciliación entre los ingresos Presupuestarios y Contables Correspondiente al 01 de enero al 31 de marzo 2026 (Cifras en pesos)		
1.Total de Ingresos Presupuestarios		\$4'993,923.05
2. Más Ingresos Contables No Presupuestarios		\$0.00
2.1	Ingresos Financieros	\$0.00
2.2	Incremento por Variación de Inventarios	\$0.00
2.3	Disminución del Exceso de Estimaciones por Pérdida o Deterioro u Obsolescencia	\$0.00
2.4	Disminución del Exceso de Provisiones	\$0.00
2.5	Otros Ingresos y Beneficios Varios	\$0.00
2.6	Otros Ingresos Contables No Presupuestarios	\$0.00
3. Menos Ingresos Presupuestarios No Contables		\$0.00
3.1	Aprovechamientos Patrimoniales	\$0.00
3.2	Ingresos Derivados de Financiamientos	\$0.00
3.3	Otros Ingresos Presupuestarios No Contables	\$0.00
4. Total de Ingresos Contables (4 = 1 + 2 - 3)		\$4'993,923.05



INSTITUTO DE BENEFICENCIA PÚBLICA DEL ESTADO DE TABASCO
Conciliación entre los Egresos Presupuestarios y los Gastos Contables
Correspondiente al 01 de enero al 31 de marzo de 2026
(Cifras en pesos)

1. Total de Egresos Presupuestarios	\$1'695,838.65
-------------------------------------	----------------

2. Menos egresos presupuestarios no contables	\$100,729.28
2.1 Materias Primas y Materiales de Producción y Comercialización	\$0.00
2.2 Materiales y Suministros	100,729.28
2.3 Mobiliario y Equipo de Administración	\$0.00
2.4 Mobiliario y Equipo Educativo y Recreativo	\$0.00
2.5 Equipo e Instrumental Médico y de Laboratorio	\$0.00
2.6 Vehículos y Equipo de Transporte	\$0.00
2.7 Equipo de Defensa y Seguridad	\$0.00
2.8 Maquinaria, Otros Equipos y Herramientas	\$0.00
2.9 Activos Biológicos	\$0.00
2.10 Bienes Inmuebles	\$0.00
2.11 Activos Intangibles	\$0.00
2.12 Obra Pública en Bienes de Dominio Público	\$0.00
2.13 Obra Pública en Bienes Propios	\$0.00
2.14 Acciones y Participaciones de Capital	\$0.00
2.15 Compra de Títulos y Valores	\$0.00
2.16 Concesión de Préstamos	\$0.00
2.17 Inversiones en Fideicomisos, Mandatos y Otros Análogos	\$0.00
2.18 Provisiones para Contingencias y Otras Erogaciones Especiales	\$0.00
2.19 Amortización de la Deuda Pública	\$0.00
2.20 Adeudos de Ejercicios Fiscales Anteriores (ADEFAS)	\$0.00
2.21 Otros Egresos Presupuestarios No Contables	\$0.00

3. Más gastos Contables No Presupuestales	\$40,599.71
3.1 Estimaciones, Depreciaciones, Deterioros, Obsolescencia y Amortizaciones	\$0.00
3.2 Provisiones	\$0.00
3.3 Disminución de Inventarios	\$0.00
3.4 Otros Gastos	\$0.00
3.5 Inversión Pública no Capitalizable	\$0.00
3.6 Materiales y Suministros	\$40,599.71
3.7 Otros Gastos Contables No Presupuestarios	\$0.00

4. Total de Gasto Contable (4 = 1 - 2 + 3)	\$1'635,709.08
--	----------------

En los Gastos Presupuestales y Financieros no existe variación el importe que representa es por \$0.00.



c) NOTAS DE MEMORIA (CUENTAS DE ORDEN)

El INSTITUTO DE BENEFICENCIA PÚBLICA DEL ESTADO DE TABASCO, utiliza cuentas de orden para registrar movimientos de cuentas presupuestales que no afectan el Balance General, sin embargo, su incorporación en libros es necesaria con fines de representar los momentos contables, de control y en general sobre los aspectos administrativos, o bien para consignar sus derechos o responsabilidades contingentes generadas al periodo que se emite la presente nota.

CUENTAS DE ORDEN CONTABLES.

CONTABLES:

A la fecha de elaboración del presente Estado Financiero, el INSTITUTO DE BENEFICENCIA PÚBLICA DEL ESTADO DE TABASCO, no tiene registros en cuentas de Orden Contables.

CUENTAS DE ORDEN PRESUPUESTARIAS:

El INSTITUTO DE BENEFICENCIA PÚBLICA DEL ESTADO DE TABASCO, realiza el registro de los momentos contables presupuestales en las cuentas de Orden Presupuestarias que representan el importe de las operaciones y que afectan el Presupuesto de Ingresos, mismas que se detallan a continuación:

PRESUPUESTO DE INGRESOS	
CONCEPTO	IMPORTE
Ley de Ingreso Estimada	\$8'459,847.00
Ley de Ingreso Modificada	\$11'425,254.27
Ley de Ingreso Por Ejecutar	-\$3'465,923.95
Ley de Ingreso Devengada	\$4'993,923.05
Ley de Ingresos Recaudada	\$4'993,923.05

Nota: Derivado de bajas de dos servidores públicos en el mes de diciembre 2025, se realizó un reintegro a la Secretaría de Administración y Finanzas en el mes de enero afectando contable y presupuestal, haciendo posteriormente Recalendarización de presupuesto por ejercer del mes de enero al mes de febrero 2026, en el Presupuesto del capítulo 1000 – Servicios Personales, la diferencia de la conciliación de la Secretaría de Administración y Finanzas con el Instituto de Beneficencia Pública del Estado de Tabasco es debido al Reintegro.



El INSTITUTO DE BENEFICENCIA PÚBLICA DEL ESTADO DE TABASCO, realiza el registro de los momentos contables presupuestales en las cuentas de Orden Presupuestarias que representan el importe de las operaciones y que afectan el Presupuesto de Egresos, mismas que se detallan a continuación:

PRESUPUESTO DE EGRESOS	
CONCEPTO	IMPORTE
Presupuesto de Egresos Aprobado	\$8'459,847.00
Presupuesto de Egresos por Ejercer	\$9'729,415.62
Modificaciones al Presupuesto de Egresos Aprobado	\$11'425,254.27
Presupuesto de Egresos Ejercido	\$1'695,838.65
Presupuesto de Egresos Pagado	\$1'602,595.85

ELABORÓ

MARIA DEL CARMEN FRIAS CURIL
JEFA DE DEPARTAMENTO

REVISÓ

WALTER RODOLFO HERRERA RODRÍGUEZ
SUBDIRECTOR DE ADMINISTRACIÓN

Vo. Bo.

DIANA LAURA RODRÍGUEZ MORALES
DIRECTORA GENERAL



INSTITUTO DE BENEFICENCIA PUBLICA DEL ESTADO DE TABASCO

Conciliación entre los Ingresos Presupuestarios y Contables

Del 01 de enero al 31 de marzo de 2026

(Cifras en pesos)

1. Total de Ingresos Presupuestarios	4,993,923.05
2. Más Ingresos Contables No Presupuestarios	0.00
2.1 Ingresos Financieros	0.00
2.2 Incremento por Variación de Inventarios	0.00
2.3 Disminución del Exceso de Estimaciones por Pérdida o Deterioro u Obsolescencia	0.00
2.4 Disminución del Exceso de Provisiones	0.00
2.5 Otros Ingresos y Beneficios Varios	0.00
2.6 Otros Ingresos Contables no Presupuestarios	0.00
3. Menos Ingresos Presupuestarios No Contables	0.00
3.1 Aprovechamientos Patrimoniales	0.00
3.2 Ingresos Derivados de Financiamientos	0.00
3.3 Otros Ingresos Presupuestarios no Contables	0.00
4. Total de Ingresos Contables	4,993,923.05

Bajo protesta de decir verdad declaramos que los Estados Financieros y sus notas son razonablemente correctos y son responsabilidad del emisor.

ELABORÓ

MARIA DEL CARMEN FRÍAS CUPIL
JEFA DE DEPARTAMENTO

Vº.Bo.

WALTER RODOLFO HERRERA RODRÍGUEZ
SUBDIRECTOR DE ADMINISTRACIÓN

AUTORIZÓ

DIANA LAURA RODRÍGUEZ MORALES
DIRECTORA GENERAL



INSTITUTO DE BENEFICENCIA PÚBLICA DEL ESTADO DE TABASCO
Conciliación entre los Egresos Presupuestarios y los Gastos Contables
Del 01 de enero al 31 de marzo de 2026
(Cifras en pesos)

1. Total de Egresos Presupuestarios	1,695,838.65
2. Menos Egresos Presupuestarios No Contables	100,729.28
2.1 Materias Primas y Materiales de Producción y Comercialización	0.00
2.2 Materiales y Suministros	100,729.28
2.3 Mobiliario y Equipo de Administración	0.00
2.4 Mobiliario y Equipo Educativo y Recreativo	0.00
2.5 Equipo e Instrumental Médico y de Laboratorio	0.00
2.6 Vehículos y Equipo de Transporte	0.00
2.7 Equipo de Defensa y Seguridad	0.00
2.8 Maquinaria, Otros Equipos y Herramientas	0.00
2.9 Activos Biológicos	0.00
2.10 Bienes Inmuebles	0.00
2.11 Activos Intangibles	0.00
2.12 Obra Pública en Bienes de Dominio Público	0.00
2.13 Obra Pública en Bienes Propios	0.00
2.14 Acciones y Participaciones de Capital	0.00
2.15 Compra de Títulos y Valores	0.00
2.16 Concesión de Préstamos	0.00
2.17 Inversiones en Fideicomisos, Mandatos y Otros Análogos	0.00
2.18 Provisiones para Contingencias y Otras Erogaciones Especiales	0.00
2.19 Amortización de la Deuda Pública	0.00
2.20 Adeudos de Ejercicios Fiscales Anteriores (ADEFAS)	0.00
2.21 Otros Egresos Presupuestales No Contables	0.00
3. Más Gastos Contables No Presupuestales	40,599.71
3.1 Estimaciones, Depreciaciones, Deterioros, Obsolescencia y Amortizaciones	0.00
3.2 Provisiones	0.00
3.3 Disminución de Inventarios	0.00
3.4 Otros Gastos	0.00
3.5 Inversión Pública no Capitalizable	0.00
3.6 Materiales y Suministros	40,599.71
3.7 Otros Gastos Contables No Presupuestarios	0.00
4. Total de Gastos Contables	1,635,709.08

Bajo protesta de decir verdad declaramos que los Estados Financieros y sus notas son razonablemente correctos y son responsabilidad del emisor.

ELABORÓ

MARIA DEL CARMEN FRÍAS CUPIL
JEFA DE DEPARTAMENTO

Vo.Bo.

WALTER RODOLFO HERRERA RODRÍGUEZ
SUBDIRECTOR DE ADMINISTRACIÓN

AUTORIZÓ

DIANA LAURA RODRÍGUEZ MORALES
DIRECTORA GENERAL



INSTITUTO DE BENEFICENCIA PÚBLICA DEL ESTADO DE TABASCO

Estado Analítico de Ingresos

Del 1 de enero al 31 de marzo de 2026

(Cifras en Pesos)

Rubro de Ingresos / Fuente de Financiamiento	Ingreso					Diferencia
	Estimado	Ampliaciones/ (Reducciones)	Modificado	Devengado	Recaudado	
Impuestos	0	0.00	0.00	0.00	0.00	0.00
Cuotas y Aportaciones de Seguridad Social	0	0.00	0.00	0.00	0.00	0.00
Contribuciones de Mejoras	0	0.00	0.00	0.00	0.00	0.00
Derechos	0	0.00	0.00	0.00	0.00	0.00
Productos	0	0.00	0.00	820.68	820.68	820.68
Aprovechamientos	0	0.00	0.00	0.00	0.00	0.00
Ingresos por Ventas de Bienes y Servicios, Prestación de Servicios y Otros Ingresos	0	0.00	0.00	0.00	0.00	0.00
Participaciones, Aportaciones, Convenios, Incentivos Derivados de la Colaboración Fiscal y Fondos Distintos de Aportaciones	0	0.00	0.00	0.00	0.00	0.00
Transferencias, Asignaciones, Subsidios y Subvenciones y Pensiones y Jubilaciones	8,459,847	2,965,407.27	11,425,254.27	4,993,102.37	4,993,102.37	-3,466,744.63
Ingresos Derivados de Financiamientos	0	0.00	0.00	0.00	0.00	0.00
Total	8,459,847.00	2,965,407.27	11,425,254.27	4,993,923.05	4,993,923.05	-3,465,923.95
					Ingresos excedentes	

Rubro de Ingresos / Fuente de Financiamiento	Ingreso					Diferencia
	Estimado	Ampliaciones/ (Reducciones)	Modificado	Devengado	Recaudado	
Ingresos del Poder Ejecutivo Federal o Estatal y de los Municipios	8,459,847	2,965,407.27	11,425,254.27	4,993,923.05	4,993,923.05	-3,465,923.95
Impuestos	0	0.00	0.00	0.00	0.00	0.00
Cuotas y Aportaciones de Seguridad Social	0	0.00	0.00	0.00	0.00	0.00
Contribuciones de Mejoras	0	0.00	0.00	0.00	0.00	0.00
Derechos	0	0.00	0.00	0.00	0.00	0.00
Productos ¹	0	0.00	0.00	820.68	820.68	820.68
Aprovechamientos ²	0	0.00	0.00	0.00	0.00	0.00
Participaciones, Aportaciones, Convenios, Incentivos Derivados de la Colaboración Fiscal y Fondos Distintos de Aportaciones	0	0.00	0.00	0.00	0.00	0.00
Transferencias, Asignaciones, Subsidios y Subvenciones y Pensiones y Jubilaciones	8,459,847	2,965,407.27	11,425,254.27	4,993,102.37	4,993,102.37	-3,466,744.63
Ingresos de los Entes Públicos de los Poderes Legislativo y Judicial, de los Organos Autonomos y del Sector Paraestatal o Paramunicipal, así como de las Empresas Productivas del Estado	0	0.00	0.00	0.00	0.00	0.00
Cuotas y Aportaciones de Seguridad Social	0	0.00	0.00	0.00	0.00	0.00
Productos	0	0.00	0.00	0.00	0.00	0.00
Ingresos por Ventas de Bienes y Servicios, Prestación de Servicios y Otros Ingresos ³	0	0.00	0.00	0.00	0.00	0.00
Transferencias, Asignaciones, Subsidios y Subvenciones y Pensiones y Jubilaciones	0	0.00	0.00	0.00	0.00	0.00
Ingresos Derivados de Financiamientos	0	0.00	0.00	0.00	0.00	0.00
Ingresos Derivados de Financiamientos	0	0.00	0.00	0.00	0.00	0.00
Total	8,459,847.00	2,965,407.27	11,425,254.27	4,993,923.05	4,993,923.05	-3,465,923.95
					Ingresos excedentes	

1 Incluye intereses que generan las cuentas bancarias del Poder Ejecutivo de la Federación, de las Entidades Federativas, así como de los Municipios.

2 Incluye donativos en efectivo del Poder Ejecutivo, entre otros aprovechamientos.

3 Otros Ingresos se refiere a los ingresos propios obtenidos por los Poderes Legislativo y Judicial, los Órganos Autónomos y las Entidades de la Administración Pública Paraestatal y Paramunicipal, por sus actividades diversas no inherentes a su operación que generan recursos y que no sean ingresos por venta de bienes o prestación de servicios, tales como donativos en efectivo, entre otros.

Bajo protesta de decir verdad declaramos que los Estados Financieros y sus notas son razonablemente correctos y son responsabilidad del emisor.

ELABORÓ

MARIA DEL CARMEN FRIAS CUPIL
JEFA DE DEPARTAMENTO

VO. BU.

WALTER RODRIGO HERRERA RODRIGUEZ
SUBDIRECTOR DE ADMINISTRACIÓN

AUTORIZÓ

DIANA LAURA ROMERO MORALES
DIRECTORA GENERAL



INSTITUTO DE BENEFICENCIA PÚBLICA DEL ESTADO DE TABASCO
Estado Analítico del Ejercicio del Presupuesto de Egresos
Clasificación Administrativa
Del 01 de enero al 31 de marzo de 2026
(Cifras en Pesos)

Concepto	Egresos					Subejercicio
	Aprobado	Ampliaciones/ (Reducciones)	Modificado	Devengado	Pagado	
DIRECCION GENERAL	8,459,847.00	2,965,407.27	11,425,254.27	1,695,838.65	1,602,595.85	9,729,415.62
Total del Egreso	8,459,847.00	2,965,407.27	11,425,254.27	1,695,838.65	1,602,595.85	9,729,415.62

Bajo protesta de decir verdad declaramos que los Estados Financieros y sus notas son razonablemente correctos y son responsabilidad del emisor.

ELABORÓ

MARIA DEL CARMEN FRÍAS CUPIL
JEFA DE DEPARTAMENTO

Yo.Bo.

WALTER RODOLFO HERRERA RODRÍGUEZ
SUBDIRECTOR DE ADMINISTRACIÓN

AUTORIZÓ

DIANA LAURA RODRÍGUEZ MORALES
DIRECTORA GENERAL



INSTITUTO DE BENEFICENCIA PUBLICA DEL ESTADO DE TABASCO
Estado Analítico del Ejercicio del Presupuesto de Egresos
Clasificación Económica (por Tipo de Gasto)
Del 01 de enero al 31 de marzo de 2026
(Cifras en Pesos)

Concepto	Egresos					Subejercicio
	Aprobado	Ampliaciones/ (Reducciones)	Modificado	Devengado	Pagado	
Gasto Corriente	8,459,847.00	2,965,407.27	11,425,254.27	1,695,838.65	1,602,595.85	9,729,415.62
Gasto de Capital	0.00	0.00	0.00	0.00	0.00	0.00
Amortización de la Deuda y Disminución de Pasivos	0.00	0.00	0.00	0.00	0.00	0.00
Pensiones y Jubilaciones	0.00	0.00	0.00	0.00	0.00	0.00
Participaciones	0.00	0.00	0.00	0.00	0.00	0.00
Total del Egreso	8,459,847.00	2,965,407.27	11,425,254.27	1,695,838.65	1,602,595.85	9,729,415.62

Bajo protesta de decir verdad declaramos que los Estados Financieros y sus notas son razonablemente correctos y son responsabilidad del emisor.

ELABORÓ


MARIA DEL CARMEN FRÍAS CUPIL
JEFA DE DEPARTAMENTO

Vo.Bo.


WALTER RODOLFO HERRERA RODRÍGUEZ
SUBDIRECTOR DE ADMINISTRACIÓN

AUTORIZÓ


DIANA LAURA RODRÍGUEZ MORALES
DIRECTORA GENERAL



INSTITUTO DE BENEFICENCIA PÚBLICA DEL ESTADO DE TABASCO
Estado Analítico del Ejercicio del Presupuesto de Egresos
Clasificación por Objeto del Gasto (Capítulo y Concepto)
Del 01 de enero al 31 de marzo de 2026
(Cifras en Pesos)

Concepto	Egresos					Subejercicio
	Aprobado	Ampliaciones/ (Reducciones)	Modificado	Devengado	Pagado	
Servicios Personales	6,456,895.00	27,956.37	6,484,851.37	1,432,037.37	1,397,264.57	5,052,814.00
Remuneraciones al Personal de Carácter Permanente	1,891,289.95	10,800.05	1,902,090.00	505,319.40	510,897.50	1,396,770.60
Remuneraciones al Personal de Carácter Transitorio		0.00	0.00	0.00	0.00	0.00
Remuneraciones Adicionales y Especiales	3,854,744.57	12,616.50	3,867,361.07	751,962.87	751,962.87	3,115,398.20
Seguridad Social	484,213.00	3,338.20	487,551.20	124,391.20	84,040.30	363,160.00
Otras Prestaciones Sociales y Económicas	87,666.32	400.28	88,066.60	18,817.00	18,817.00	69,249.60
Previsiones		0.00	0.00	0.00	0.00	0.00
Pago de Estímulos a Servidores Públicos	138,981.16	801.34	139,782.50	31,546.90	31,546.90	108,235.60
Materiales y Suministros	565,190.00	-19,759.10	545,430.90	100,729.28	100,729.28	444,701.62
Materiales de Administración, Emisión de Documentos y Artículos Oficiales	270,790.00	-23,659.10	247,130.90	14,248.28	14,248.28	232,882.62
Alimentos y Utensilios	124,000.00	-13,000.00	111,000.00	9,881.40	9,881.40	101,118.60
Materias Primas y Materiales de Producción y Comercialización	0.00	0.00	0.00	0.00	0.00	0.00
Materiales y Artículos de Construcción y de Reparación	8,000.00	0.00	8,000.00	0.00	0.00	8,000.00
Productos Químicos, Farmacéuticos y de Laboratorio	0.00	0.00	0.00	0.00	0.00	0.00
Combustibles, Lubricantes y Aditivos	90,000.00	20,000.00	110,000.00	60,000.00	60,000.00	50,000.00
Vestuario, Blancos, Prendas de Protección y Artículos Deportivos	12,000.00	5,700.00	17,700.00	16,599.60	16,599.60	1,100.40
Materiales y Suministros Para Seguridad	0.00	0.00	0.00	0.00	0.00	0.00
Herramientas, Refacciones y Accesorios Menores	60,400.00	-8,800.00	51,600.00	0.00	0.00	51,600.00
Servicios Generales	1,437,762.00	-12,790.00	1,424,972.00	163,072.00	104,602.00	1,261,900.00
Servicios Básicos	36,000.00	0.00	36,000.00	7,990.00	7,990.00	28,010.00
Servicios de Arrendamiento	829,580.00	-1,300.00	828,280.00	92,000.00	46,000.00	736,280.00
Servicios Profesionales, Científicos, Técnicos y Otros Servicios	125,800.00	0.00	125,800.00	0.00	0.00	125,800.00
Servicios Financieros, Bancarios y Comerciales	0.00	0.00	0.00	0.00	0.00	0.00
Servicios de Instalación, Reparación, Mantenimiento y Conservación	151,400.00	0.00	151,400.00	24,000.00	24,000.00	127,400.00
Servicios de Comunicación Social y Publicidad	0.00	0.00	0.00	0.00	0.00	0.00
Servicios de Traslado y Viáticos	82,000.00	1,300.00	83,300.00	872.00	872.00	82,428.00
Servicios Oficiales	2,982.00	0.00	2,982.00	0.00	0.00	2,982.00
Otros Servicios Generales	210,000.00	-12,790.00	197,210.00	38,210.00	25,740.00	159,000.00
Transferencias, Asignaciones, Subsidios y Otras Ayudas	0.00	2,970,000.00	2,970,000.00	0.00	0.00	2,970,000.00
Transferencias Internas y Asignaciones al Sector Público	0.00	0.00	0.00	0.00	0.00	0.00
Transferencias al Resto del Sector Público	0.00	0.00	0.00	0.00	0.00	0.00
Subsidios y Subvenciones	0.00	0.00	0.00	0.00	0.00	0.00
Ayudas Sociales	0.00	2,970,000.00	2,970,000.00	0.00	0.00	2,970,000.00
Pensiones y Jubilaciones	0.00	0.00	0.00	0.00	0.00	0.00
Transferencias a Fideicomisos, Mandatos y Otros Análogos	0.00	0.00	0.00	0.00	0.00	0.00
Transferencias a la Seguridad Social	0.00	0.00	0.00	0.00	0.00	0.00
Donativos	0.00	0.00	0.00	0.00	0.00	0.00
Transferencias al Exterior	0.00	0.00	0.00	0.00	0.00	0.00
Bienes Muebles, Inmuebles e Intangibles	0.00	0.00	0.00	0.00	0.00	0.00
Mobiliario y Equipo de Administración	0.00	0.00	0.00	0.00	0.00	0.00
Mobiliario y Equipo Educativo y Recreativo	0.00	0.00	0.00	0.00	0.00	0.00
Equipo e Instrumental Médico y de Laboratorio	0.00	0.00	0.00	0.00	0.00	0.00
Vehículos y Equipo de Transporte	0.00	0.00	0.00	0.00	0.00	0.00
Equipo de Defensa y Seguridad	0.00	0.00	0.00	0.00	0.00	0.00
Maquinaria, Otros Equipos y Herramientas	0.00	0.00	0.00	0.00	0.00	0.00
Activos Biológicos	0.00	0.00	0.00	0.00	0.00	0.00
Bienes Inmuebles	0.00	0.00	0.00	0.00	0.00	0.00
Activos Intangibles	0.00	0.00	0.00	0.00	0.00	0.00
Inversión Pública	0.00	0.00	0.00	0.00	0.00	0.00
Obra Pública en Bienes de Dominio Público	0.00	0.00	0.00	0.00	0.00	0.00
Obra Pública en Bienes Propios	0.00	0.00	0.00	0.00	0.00	0.00
Proyectos Productivos y Acciones de Fomento	0.00	0.00	0.00	0.00	0.00	0.00
Inversiones Financieras y Otras Provisiones	0.00	0.00	0.00	0.00	0.00	0.00



INSTITUTO DE BENEFICENCIA PÚBLICA DEL ESTADO DE TABASCO
Estado Analítico del Ejercicio del Presupuesto de Egresos
Clasificación por Objeto del Gasto (Capítulo y Concepto)
Del 01 de enero al 31 de marzo de 2026
(Cifras en Pesos)

Concepto	Egresos					Subejercicio
	Aprobado	Ampliaciones/ (Reducciones)	Modificado	Devengado	Pagado	
Inversiones Para el Fomento de Actividades Productivas.	0.00	0.00	0.00	0.00	0.00	0.00
Acciones y Participaciones de Capital	0.00	0.00	0.00	0.00	0.00	0.00
Compra de Títulos y Valores	0.00	0.00	0.00	0.00	0.00	0.00
Concesión de Préstamos	0.00	0.00	0.00	0.00	0.00	0.00
Inversiones en Fideicomisos, Mandatos y Otros Análogos	0.00	0.00	0.00	0.00	0.00	0.00
Otras Inversiones Financieras	0.00	0.00	0.00	0.00	0.00	0.00
Provisiones para Contingencias y Otras Erogaciones Especiales	0.00	0.00	0.00	0.00	0.00	0.00
Participaciones y Aportaciones	0.00	0.00	0.00	0.00	0.00	0.00
Participaciones	0.00	0.00	0.00	0.00	0.00	0.00
Aportaciones	0.00	0.00	0.00	0.00	0.00	0.00
Convenios	0.00	0.00	0.00	0.00	0.00	0.00
Deuda Pública	0.00	0.00	0.00	0.00	0.00	0.00
Amortización de la Deuda Pública	0.00	0.00	0.00	0.00	0.00	0.00
Intereses de la Deuda Pública	0.00	0.00	0.00	0.00	0.00	0.00
Comisiones de la Deuda Pública	0.00	0.00	0.00	0.00	0.00	0.00
Gastos de la Deuda Pública	0.00	0.00	0.00	0.00	0.00	0.00
Costo por Coberturas	0.00	0.00	0.00	0.00	0.00	0.00
Apoyos Financieros	0.00	0.00	0.00	0.00	0.00	0.00
Adeudos de Ejercicios Fiscales Anteriores (Adefas)	0.00	0.00	0.00	0.00	0.00	0.00
Total de Egreso	8,459,847.00	2,965,407.27	11,425,254.27	1,695,838.65	1,602,595.85	9,729,415.62

Bajo protesta de decir verdad declaramos que los Estados Financieros y sus notas son razonablemente correctos y son responsabilidad del emisor.

ELABORÓ

MARÍA DEL CARMEN FRÍAS CUPIL
JEFA DE DEPARTAMENTO

Vo.Bo.

WALTER RODOLFO HERRERA RODRÍGUEZ
SUBDIRECTOR DE ADMINISTRACIÓN

AUTORIZÓ

DIANA LAURA RODRÍGUEZ MORALES
DIRECTORA GENERAL



INSTITUTO DE BENEFICENCIA PUBLICA DEL ESTADO DE TABASCO
Estado Analítico del Ejercicio del Presupuesto de Egresos
Clasificación Funcional (Finalidad y Función)
Del 01 de enero al 31 de marzo de 2026
(Cifras en Pesos)

Concepto	Egresos					Subejercicio
	Aprobado	Ampliaciones/ (Reducciones)	Modificado	Devengado	Pagado	
Gobierno	0.00	0.00	0.00	0.00	0.00	0.00
Legislación	0.00	0.00	0.00	0.00	0.00	0.00
Justicia	0.00	0.00	0.00	0.00	0.00	0.00
Coordinación de la Política de Gobierno	0.00	0.00	0.00	0.00	0.00	0.00
Relaciones Exteriores	0.00	0.00	0.00	0.00	0.00	0.00
Asuntos Financieros y Hacendarios	0.00	0.00	0.00	0.00	0.00	0.00
Seguridad Nacional	0.00	0.00	0.00	0.00	0.00	0.00
Asuntos de Orden Público y de Seguridad Interior	0.00	0.00	0.00	0.00	0.00	0.00
Otros Servicios Generales	0.00	0.00	0.00	0.00	0.00	0.00
Desarrollo Social	8,459,847.00	2,965,407.27	11,425,254.27	1,695,838.65	1,602,595.85	9,729,415.62
Protección Ambiental	0.00	0.00	0.00	0.00	0.00	0.00
Vivienda y Servicios a la Comunidad	0.00	0.00	0.00	0.00	0.00	0.00
Salud	0.00	0.00	0.00	0.00	0.00	0.00
Recreación, Cultura y Otras Manifestaciones Sociales	0.00	0.00	0.00	0.00	0.00	0.00
Educación	0.00	0.00	0.00	0.00	0.00	0.00
Protección Social	8,459,847.00	2,965,407.27	11,425,254.27	1,695,838.65	1,602,595.85	9,729,415.62
Otros Asuntos Sociales	0.00	0.00	0.00	0.00	0.00	0.00
Desarrollo Económico	0.00	0.00	0.00	0.00	0.00	0.00
Asuntos Económicos, Comerciales y Laborales en General	0.00	0.00	0.00	0.00	0.00	0.00
Agropecuaria, Silvicultural, Pesca y Caza	0.00	0.00	0.00	0.00	0.00	0.00
Combustibles y Energía	0.00	0.00	0.00	0.00	0.00	0.00
Minería, Manufacturas y Construcción	0.00	0.00	0.00	0.00	0.00	0.00
Transporte	0.00	0.00	0.00	0.00	0.00	0.00
Comunicaciones	0.00	0.00	0.00	0.00	0.00	0.00
Turismo	0.00	0.00	0.00	0.00	0.00	0.00
Ciencia, Tecnología e Innovación	0.00	0.00	0.00	0.00	0.00	0.00
Otras Industrias y Otros Asuntos Económicos	0.00	0.00	0.00	0.00	0.00	0.00
Otras no Clasificadas en Funciones Anteriores	0.00	0.00	0.00	0.00	0.00	0.00
Transacciones de la Deuda Publica/ Costo Financiero de la Deuda	0.00	0.00	0.00	0.00	0.00	0.00
Transferencias , participaciones y Aportaciones entre diferentes Niveles y Ordenes de Gobierno	0.00	0.00	0.00	0.00	0.00	0.00
Saneamiento del sistema Financiero	0.00	0.00	0.00	0.00	0.00	0.00
Adeudos de Ejercicios Fiscales Anteriores	0.00	0.00	0.00	0.00	0.00	0.00
Total del Egreso	8,459,847.00	2,965,407.27	11,425,254.27	1,695,838.65	1,602,595.85	9,729,415.62

Bajo protesta de decir verdad declaramos que los Estados Financieros y sus notas son razonablemente correctos y son responsabilidad del emisor.

ELABORÓ

MARIA DEL CARMEN FRÍAS CUPIL
JEFA DE DEPARTAMENTO

Va.Bo.

WALTER RODOLFO HERRERA RODRÍGUEZ
SUBDIRECTOR DE ADMINISTRACIÓN

AUTORIZÓ

DIANA LAURA RODRÍGUEZ MORALES
DIRECTORA GENERAL



INSTITUTO DE BENEFICENCIA PUBLICA DEL ESTADO DE TABASCO

Endeudamiento Neto
Del 01 de enero al 31 de marzo de 2026
(Cifras en Pesos)

Identificación de Crédito o Instrumento	Contratación/ Colocación	Amortización	Endeudamiento Neto
Créditos Bancarios			
	0.00	0.00	0.00
	0.00	0.00	0.00
	0.00	0.00	0.00
	0.00	0.00	0.00
	0.00	0.00	0.00
	0.00	0.00	0.00
	0.00	0.00	0.00
Total Créditos Bancarios	0.00	0.00	0.00

Otros Instrumentos de Deuda			
	0.00	0.00	0.00
	0.00	0.00	0.00
	0.00	0.00	0.00
	0.00	0.00	0.00
	0.00	0.00	0.00
	0.00	0.00	0.00
	0.00	0.00	0.00
Total Otros Instrumentos de Deuda	0.00	0.00	0.00

TOTAL	0.00	0.00	0.00
--------------	-------------	-------------	-------------

Bajo protesta de decir verdad declaramos que los Estados Financieros y sus notas son razonablemente correctos y son responsabilidad del emisor.

ELABORÓ

MARIA DEL CARMEN FRÍAS CUPIL
JEFA DE DEPARTAMENTO

Vb.Bo.

WALTER RODOLFO HERRERA RODRÍGUEZ
SUBDIRECTOR DE ADMINISTRACIÓN

AUTORIZÓ

DIANA LAURA RODRÍGUEZ MORALES
DIRECTORA GENERAL



INSTITUTO DE BENEFICENCIA PÚBLICA DEL ESTADO DE TABASCO

Intereses de la Deuda
Del 01 de enero al 31 de marzo de 2026
(Cifras en Pesos)

Identificación de crédito o Instrumento	Devegando	Pagado
Créditos Bancarios		
	0.00	0.00
	0.00	0.00
	0.00	0.00
	0.00	0.00
	0.00	0.00
	0.00	0.00
	0.00	0.00
	0.00	0.00
Total de Interes de Créditos Bancarios	0.00	0.00

Otros Instrumentos de Deuda		
	0.00	0.00
	0.00	0.00
	0.00	0.00
	0.00	0.00
	0.00	0.00
	0.00	0.00
	0.00	0.00
	0.00	0.00
	0.00	0.00
Total de Intereses de Otros Instrumentos de Deuda	0.00	0.00
TOTAL	0.00	0.00

Bajo protesta de decir verdad declaramos que los Estados Financieros y sus notas son razonablemente correctos y son responsabilidad del emisor.

ELABORÓ

MARIA DEL CARMEN FRIAS CUNIL
JEFA DE DEPARTAMENTO

Vc. Bp.

WALTER RODOLFO HERRERA RODRÍGUEZ
SUBDIRECTOR DE ADMINISTRACIÓN

AUTORIZÓ

DIANA LAURA RODRÍGUEZ MORALES
DIRECTORA GENERAL

INSTITUTO DE BENEFICENCIA PÚBLICA DEL ESTADO DE TABASCO

**Indicadores de Postura Fiscal
Del 01 de enero al 31 de marzo de 2026
(Cifras en Pesos)**



Concepto	Estimado/Aprobado	Devengado	Recaudado/Pagado
I. Ingresos Presupuestarios	8,459,847.00	4,993,923.05	4,993,923.05
1. Ingresos del Gobierno de la Entidad Federativa	0.00	0.00	0.00
2. Ingresos del Sector Paraestatal	8,459,847.00	4,993,923.05	4,993,923.05
II. Egresos Presupuestarios	8,459,847.00	1,695,838.65	1,602,595.85
3. Egresos del Gobierno de la Entidad Federativa	8,459,847.00	1,695,838.65	1,602,595.85
4. Egresos del Sector Paraestatal	0.00	0.00	0.00
III. Balance Presupuestario (Superávit o Déficit) (III=I-II)	0.00	3,298,084.40	3,391,327.20
Concepto	Estimado/Aprobado	Devengado	Recaudado/Pagado
III. Balance Presupuestario (Superávit o Déficit)	0.00	3,298,084.40	3,391,327.20
IV. Intereses, Comisiones y Gastos de la Deuda	0.00	0.00	0.00
	0.00	0.00	0.00
V. Balance Primario (Superávit o Déficit) (V=III-IV)	0.00	3,298,084.40	3,391,327.20
Concepto	Estimado/Aprobado	Devengado	Recaudado/Pagado
A. Financiamiento	0.00	0.00	0.00
	0.00	0.00	0.00
B. Amortización de la deuda	0.00	0.00	0.00
	0.00	0.00	0.00
C. Financiamiento Neto	0.00	0.00	0.00

- 1 Los Ingresos que se presentan son los ingresos presupuestario totales sin incluir los ingresos por financiamientos. Los Ingresos del Gobierno de la Entidad Federativa corresponden a los del Poder Ejecutivo, Legislativo Judicial y Autónomos
- 2 Los egresos que se presentan son los egresos presupuestarios totales sin incluir los egresos por amortización. Los egresos del Gobierno de la Entidad Federativa corresponden a los del Poder Ejecutivo, Legislativo, Judicial y Órganos Autónomos
- 3 Para Ingresos se reportan los ingresos recaudados; para egresos se reportan los egresos pagados

Bajo protesta de decir verdad declaramos que los Estados Financieros y sus notas son razonablemente correctos y son responsabilidad del emisor.

ELABORÓ

MARIA DEL CARMEN FRÍAS CUPIL
JEFA DE DEPARTAMENTO

Vo.Bo

WALTER RODOLFO HERRERA RODRÍGUEZ
SUBDIRECTOR DE ADMINISTRACIÓN

AUTORIZÓ

DIANA LAURA RODRÍGUEZ MORALES
DIRECTORA GENERAL



INSTITUTO DE BENEFICENCIA PÚBLICA DEL ESTADO DE TABASCO
Gasto por Categoría Programática
Del 01 de enero al 31 de marzo de 2026
(Cifras en Pesos)

Concepto	Egresos					Subejercicio
	Aprobado	Ampliaciones/ (Reducciones)	Modificado	Devengado	Pagado	
Programas						
Subsidios: Sector Social y Privado o Entidades Federativas y Municipios	0.00	0.00	0.00	0.00	0.00	0.00
Sujetos a Reglas de Operación	0.00	0.00	0.00	0.00	0.00	0.00
Otros Subsidios	0.00	0.00	0.00	0.00	0.00	0.00
Desempeño de las Funciones	8,459,847.00	2,965,407.27	11,425,254.27	1,695,838.65	1,602,595.85	9,729,415.62
Prestación de Servicios Públicos	8,459,847.00	2,965,407.27	11,425,254.27	1,695,838.65	1,602,595.85	9,729,415.62
Provisión de Bienes Públicos	0.00	0.00	0.00	0.00	0.00	0.00
Planeación, seguimiento y evaluación de políticas públicas	0.00	0.00	0.00	0.00	0.00	0.00
Promoción y fomento	0.00	0.00	0.00	0.00	0.00	0.00
Regulación y supervisión	0.00	0.00	0.00	0.00	0.00	0.00
Funciones de las Fuerzas Armadas (Únicamente Gobierno Federal)	0.00	0.00	0.00	0.00	0.00	0.00
Específicos	0.00	0.00	0.00	0.00	0.00	0.00
Proyectos de Inversión	0.00	0.00	0.00	0.00	0.00	0.00
Administrativos y de Apoyo						
Apoyo al proceso presupuestario y para mejorar la eficiencia institucional	0.00	0.00	0.00	0.00	0.00	0.00
Apoyo a la función pública y al mejoramiento de la gestión	0.00	0.00	0.00	0.00	0.00	0.00
Operaciones ajenas	0.00	0.00	0.00	0.00	0.00	0.00
Compromisos						
Obligaciones de cumplimiento de resolución jurisdiccional	0.00	0.00	0.00	0.00	0.00	0.00
Desastres Naturales	0.00	0.00	0.00	0.00	0.00	0.00
Obligaciones						
Pensiones y jubilaciones	0.00	0.00	0.00	0.00	0.00	0.00
Aportaciones a la seguridad social	0.00	0.00	0.00	0.00	0.00	0.00
Aportaciones a fondos de estabilización	0.00	0.00	0.00	0.00	0.00	0.00
Aportaciones a fondos de inversión y reestructura de pensiones	0.00	0.00	0.00	0.00	0.00	0.00
Programas de Gasto Federalizado (Gobierno Federal)	0.00	0.00	0.00	0.00	0.00	0.00
Gasto Federalizado	0.00	0.00	0.00	0.00	0.00	0.00
Participaciones a entidades federativas y municipios	0.00	0.00	0.00	0.00	0.00	0.00
Costo financiero, deuda o apoyos a deudores y ahorradores de la banca	0.00	0.00	0.00	0.00	0.00	0.00
Adeudos de ejercicios fiscales anteriores	0.00	0.00	0.00	0.00	0.00	0.00
Total del Egreso	8,459,847.00	2,965,407.27	11,425,254.27	1,695,838.65	1,602,595.85	9,729,415.62

Bajo protesta de decir verdad declaramos que los Estados Financieros y sus notas son razonablemente correctos y son responsabilidad del emisor.

ELABORÓ

 MARIA DEL CARMEN FRIAS CUPIL
 JEFA DE DEPARTAMENTO

Yo, Bo.

 WALTER RODOLFO HERRERA RODRÍGUEZ
 SUBDIRECTOR DE ADMINISTRACIÓN

AUTORIZÓ

 DIANA LAURA RODRÍGUEZ MORALES
 DIRECTORA GENERAL

Formato 1 Estado de Situación Financiera Detallado - LDF

INSTITUTO DE BENEFICENCIA PÚBLICA DEL ESTADO DE TABASCO (a)					
Estado de Situación Financiera Detallado - LDF					
Al 31 de diciembre de 2025 y al 31 de marzo de 2026 (b)					
(PESOS)					
Concepto (c)	2026 (d)	31 de diciembre de 2025 (e)	Concepto (c)	2026 (d)	31 de diciembre de 2025 (e)
ACTIVO			PASIVO		
Activo Circulante			Pasivo Circulante		
a. Efectivo y Equivalentes (a=a1+a2+a3+a4+a5+a6+a7)	3,555,281	307,978	a. Cuentas por Pagar a Corto Plazo (a=a1+a2+a3+a4+a5+a6+a7+a8+a9)	190,673	241,379
a1) Efectivo	0	0	a1) Servicios Personales por Pagar a Corto Plazo	40,351	0
a2) Bancos/Tesorería	3,555,281	307,978	a2) Proveedores por Pagar a Corto Plazo	58,470	30,411
a3) Bancos/Dependencias y Otros	0	0	a3) Contratistas por Obras Públicas por Pagar a Corto Plazo	0	0
a4) Inversiones Temporales (Hasta 3 meses)	0	0	a4) Participaciones y Aportaciones por Pagar a Corto Plazo	0	0
a5) Fondos con Afectación Específica	0	0	a5) Transferencias Otorgadas por Pagar a Corto Plazo	0	0
a6) Depósitos de Fondos de Terceros en Garantía y/o Administración	0	0	a6) Intereses, Comisiones y Otros Gastos de la Deuda Pública por Pagar a Corto Plazo	0	0
a7) Otros Efectivos y Equivalentes	0	0	a7) Retenciones y Contribuciones por Pagar a Corto Plazo	91,853	210,969
b. Derechos a Recibir Efectivo o Equivalentes (b=b1+b2+b3+b4+b5+b6+b7)	75	0	a8) Devoluciones de la Ley de Ingresos por Pagar a Corto Plazo	0	0
b1) Inversiones Financieras de Corto Plazo	0	0	a9) Otras Cuentas por Pagar a Corto Plazo	-1	-1
b2) Cuentas por Cobrar a Corto Plazo	0	0	b. Documentos por Pagar a Corto Plazo (b=b1+b2+b3)	0	0
b3) Deudores Diversos por Cobrar a Corto Plazo	75	0	b1) Documentos Comerciales por Pagar a Corto Plazo	0	0
b4) Ingresos por Recuperar a Corto Plazo	0	0	b2) Documentos con Contratistas por Obras Públicas por Pagar a Corto Plazo	0	0
b5) Deudores por Anticipos de la Tesorería a Corto Plazo	0	0	b3) Otros Documentos por Pagar a Corto Plazo	0	0
b6) Préstamos Otorgados a Corto Plazo	0	0	c. Porción a Corto Plazo de la Deuda Pública a Largo Plazo (c=c1+c2)	0	0
b7) Otros Derechos a Recibir Efectivo o Equivalentes a Corto Plazo	0	0	c1) Porción a Corto Plazo de la Deuda Pública	0	0
c. Derechos a Recibir Bienes o Servicios (c=c1+c2+c3+c4+c5)	0	0	c2) Porción a Corto Plazo de Arrendamiento Financiero	0	0
c1) Anticipo a Proveedores por Adquisición de Bienes y Prestación de Servicios a Corto Plazo	0	0	d. Títulos y Valores a Corto Plazo	0	0
c2) Anticipo a Proveedores por Adquisición de Bienes Inmuebles y Muebles a Corto Plazo	0	0	e. Pasivos Diferidos a Corto Plazo (e=e1+e2+e3)	0	0
c3) Anticipo a Proveedores por Adquisición de Bienes Intangibles a Corto Plazo	0	0	e1) Ingresos Cobrados por Adelantado a Corto Plazo	0	0
c4) Anticipo a Contratistas por Obras Públicas a Corto Plazo	0	0	e2) Intereses Cobrados por Adelantado a Corto Plazo	0	0
c5) Otros Derechos a Recibir Bienes o Servicios a Corto Plazo	0	0	e3) Otros Pasivos Diferidos a Corto Plazo	0	0
d. Inventarios (d=d1+d2+d3+d4+d5)	0	0	f. Fondos y Bienes de Terceros en Garantía y/o Administración a Corto Plazo (f=f1+f2+f3+f4+f5+f6)	0	0
d1) Inventario de Mercancías para Venta	0	0	f1) Fondos en Garantía a Corto Plazo	0	0
d2) Inventario de Mercancías Terminadas	0	0	f2) Fondos en Administración a Corto Plazo	0	0
d3) Inventario de Mercancías en Proceso de Elaboración	0	0	f3) Fondos Contingentes a Corto Plazo	0	0
d4) Inventario de Materias Primas, Materiales y Suministros para Producción	0	0	f4) Fondos de Fideicomisos, Mandatos y Contratos Análogos a Corto Plazo	0	0
d5) Bienes en Tránsito	0	0	f5) Otros Fondos de Terceros en Garantía y/o Administración a Corto Plazo	0	0
e. Almacenes	364,221	378,292	f6) Valores y Bienes en Garantía a Corto Plazo	0	0
f. Estimación por Pérdida o Deterioro de Activos Circulantes (f=f1+f2)	0	0	g. Provisiones a Corto Plazo (g=g1+g2+g3)	0	0
f1) Estimaciones para Cuentas Incobrables por Derechos a Recibir Efectivo o Equivalentes	0	0	g1) Provisión para Demandas y Juicios a Corto Plazo	0	0
f2) Estimación por Deterioro de Inventarios	0	0	g2) Provisión para Contingencias a Corto Plazo	0	0
g. Otros Activos Circulantes (g=g1+g2+g3+g4)	0	0	g3) Otras Provisiones a Corto Plazo	0	0
g1) Valores en Garantía	0	0	h. Otros Pasivos a Corto Plazo (h=h1+h2+h3)	0	0
g2) Bienes en Garantía (excluye depósitos de fondos)	0	0	h1) Ingresos por Clasificar	0	0
g3) Bienes Derivados de Embargos, Decomisos, Aseguramientos y Dación en Pago	0	0	h2) Recaudación por Participar	0	0
g4) Adquisición con Fondos de Terceros	0	0	h3) Otros Pasivos Circulantes	0	0
IA. Total de Activos Circulantes (IA = a + b + c + d + e + f + g)	3,919,578	686,270	IIA. Total de Pasivos Circulantes (IIA = a + b + c + d + e + f + g + h)	190,673	241,379
Activo No Circulante			Pasivo No Circulante		
a. Inversiones Financieras a Largo Plazo	0	0	a. Cuentas por Pagar a Largo Plazo	0	0
b. Derechos a Recibir Efectivo o Equivalentes a Largo Plazo	0	0	b. Documentos por Pagar a Largo Plazo	0	0
c. Bienes Inmuebles, Infraestructura y Construcciones en Proceso	0	0	c. Deuda Pública a Largo Plazo	0	0
d. Bienes Muebles	29,472,804	29,472,804	d. Pasivos Diferidos a Largo Plazo	0	0
e. Activos Intangibles	0	0	e. Fondos y Bienes de Terceros en Garantía y/o en Administración a Largo Plazo	0	0
f. Depreciación, Deterioro y Amortización Acumulada de Bienes	-914,472	-914,472	f. Provisiones a Largo Plazo	0	0
g. Activos Diferidos	0	0	IIIB. Total de Pasivos No Circulantes (IIIB = a + b + c + d + e + f)	0	0
h. Estimación por Pérdida o Deterioro de Activos no Circulantes	0	0	II. Total del Pasivo (II = IIA + IIIB)	190,673	241,379
i. Otros Activos no Circulantes	0	0	HACIENDA PÚBLICA/PATRIMONIO		
IB. Total de Activos No Circulantes (IB = a + b + c + d + e + f + g + h + i)	28,558,332	28,558,332	IIIA. Hacienda Pública/Patrimonio Contribuido (IIIA = a + b + c)	29,221,028	29,221,028
I. Total del Activo (I = IA + IB)	32,477,909	29,244,602	a. Aportaciones	144,106	144,106
			b. Donaciones de Capital	29,076,922	29,076,922
			c. Actualización de la Hacienda Pública/Patrimonio	0	0
			IIIB. Hacienda Pública/Patrimonio Generado (IIIB = a + b + c + d + e)	3,066,208	-217,806
			a. Resultados del Ejercicio (Ahorro/ Desahorro)	3,358,214	0
			b. Resultados de Ejercicios Anteriores	-149,694	-149,694
			c. Revalúos	0	0
			d. Reservas	0	0
			e. Rectificaciones de Resultados de Ejercicios Anteriores	-142,312	-68,112
			IIIC. Exceso o Insuficiencia en la Actualización de la Hacienda Pública/Patrimonio (IIIC=a+b)	0	0

Formato 1 Estado de Situación Financiera Detallado - LDF

INSTITUTO DE BENEFICENCIA PÚBLICA DEL ESTADO DE TABASCO (a)					
Estado de Situación Financiera Detallado - LDF					
Al 31 de diciembre de 2025 y al 31 de marzo de 2026 (b)					
(PESOS)					
Concepto (c)	2026 (d)	31 de diciembre de 2025 (e)	Concepto (c)	2026 (d)	31 de diciembre de 2025 (e)
			a. Resultado por Posición Monetaria	0	0
			b. Resultado por Tenencia de Activos no Monetarios	0	0
			III. Total Hacienda Pública/Patrimonio (III = IIIA + IIIB + IIIC)	32,287,236	29,003,223
			IV. Total del Pasivo y Hacienda Pública/Patrimonio (IV = II + III)	32,477,909	29,244,602

Bajo protesta de decir verdad declaramos que los Estados Financieros y sus notas, son razonablemente correctos y son responsabilidad del emisor.

ELABORÓ

MARÍA DEL CARMEN FERRAS CUPIL
JEFA DE DEPARTAMENTO

VO. BU.

WALTER RODRÍGO HERRERA RODRÍGUEZ
SUBDIRECTOR DE ADMINISTRACIÓN

AUTORIZÓ

DIANA LAURA RODRÍGUEZ MORALES
DIRECTORA GENERAL

Formato 2 Informe Analítico de la Deuda Pública y Otros Pasivos - LDF

INSTITUTO DE BENEFICENCIA PÚBLICA DEL ESTADO DE TABASCO (a)							
Informe Analítico de la Deuda Pública y Otros Pasivos - LDF							
Del 01 de enero al 31 de marzo de 2026							
(PESOS)							
Denominación de la Deuda Pública y Otros Pasivos (c)	31 de diciembre de 2025 (d)	Disposiciones del Período (e)	Amortizaciones del Período (f)	Revaluaciones, Reclasificaciones y Otros Ajustes (g)	Saldo Final del Período (h) h=d+e-f+g	Pago de Intereses del Período (i)	Pago de Comisiones y demás costos asociados durante el Período (j)
1. Deuda Pública (1=A+B)	0	0	0	0	0	0	0
A. Corto Plazo (A=a1+a2+a3)	0	0	0	0	0	0	0
a1) Instituciones de Crédito	0	0	0	0	0	0	0
a2) Títulos y Valores	0	0	0	0	0	0	0
a3) Arrendamientos Financieros	0	0	0	0	0	0	0
B. Largo Plazo (B=b1+b2+b3)	0	0	0	0	0	0	0
b1) Instituciones de Crédito	0	0	0	0	0	0	0
b2) Títulos y Valores	0	0	0	0	0	0	0
b3) Arrendamientos Financieros	0	0	0	0	0	0	0
2. Otros Pasivos	241,379	1,734,438	1,785,144	0	190,673	0	0
3. Total de la Deuda Pública y Otros Pasivos (3=1+2)	241,379	1,734,438	1,785,144	0	190,673	0	0
4. Deuda Contingente ¹ (Informativo)	0	0	0	0	0	0	0
A. Deuda Contingente 1	0	0	0	0	0	0	0
B. Deuda Contingente 2	0	0	0	0	0	0	0
C. Deuda Contingente XX	0	0	0	0	0	0	0
5. Valor de Instrumentos Bono Cupón Cero ² (Informativo)	0	0	0	0	0	0	0
A. Instrumento Bono Cupón Cero 1	0	0	0	0	0	0	0
B. Instrumento Bono Cupón Cero 2	0	0	0	0	0	0	0
C. Instrumento Bono Cupón Cero XX	0	0	0	0	0	0	0

¹ Se refiere a cualquier Financiamiento sin fuente o garantía de pago definida, que sea asumida de manera solidaria o subsidiaria por las Entidades Federativas con sus Municipios, organismos descentralizados y empresas de participación estatal mayoritaria y fideicomisos, locales o municipales, y por los Municipios con sus respectivos organismos descentralizados y empresas de participación municipal mayoritaria.

² Se refiere al valor del Bono Cupón Cero que respalda el pago de los créditos asociados al mismo (Activo).

Obligaciones a Corto Plazo (k)	Monto Contratado (l)	Plazo Pactado (m)	Tasa de Interés (n)	Comisiones y Costos Relacionados (o)	Tasa Efectiva (p)
6. Obligaciones a Corto Plazo (Informativo)	0	0	0	0	0
A. Crédito 1	0	0	0	0	0
B. Crédito 2					
C. Crédito 3					

Bajo protesta de decir verdad declaramos que los Estados Financieros y sus notas, son razonablemente correctos y son responsabilidad del emisor.

ELABORÓ

MARIA DEL CARMEN FRIAS CUPIL
JEFA DE DEPARTAMENTO


Vs. Bo.

WALTER RODOLFO HERRERA RODRÍGUEZ
SUBDIRECTOR DE ADMINISTRACIÓN

AUTORIZÓ

DIANA LAURA RODRÍGUEZ MORALES
DIRECTORA GENERAL

Formato 3 Informe Analítico de Obligaciones Diferentes de Financiamientos - LDF

 INSTITUTO DE BENEFICENCIA PÚBLICA DEL ESTADO DE TABASCO (a) Informe Analítico de Obligaciones Diferentes de Financiamientos – LDF Del 01 de enero al 31 de marzo de 2026 (PESOS)											
Denominación de las Obligaciones Diferentes de Financiamiento (c)	Fecha del Contrato (d)	Fecha de inicio de operación del proyecto (e)	Fecha de vencimiento (f)	Monto de la inversión pactado (g)	Plazo pactado (h)	Monto promedio mensual del pago de la contraprestación (i)	Monto promedio mensual del pago de la contraprestación correspondiente al pago de inversión (j)	Monto pagado de la inversión al (0) (k)	Monto pagado de la inversión actualizado al (0) (l)	Saldo pendiente por pagar de la inversión al (0) (m = g – l)	
A. Asociaciones Público Privadas (APP's) (A=a+b+c+d)				0		0	0	0	0	0	
a) APP 1				0	0	0	0	0	0	0	
b) APP 2				0	0	0	0	0	0	0	
c) APP 3				0	0	0	0	0	0	0	
d) APP XX				0	0	0	0	0	0	0	
B. Otros Instrumentos (B=a+b+c+d)				0		0	0	0	0	0	
a) Otro Instrumento 1				0	0	0	0	0	0	0	
b) Otro Instrumento 2				0	0	0	0	0	0	0	
c) Otro Instrumento 3				0	0	0	0	0	0	0	
d) Otro Instrumento XX				0	0	0	0	0	0	0	
C. Total de Obligaciones Diferentes de Financiamiento (C=A+B)				0		0	0	0	0	0	

Bajo protesta de decir verdad declaramos que los Estados Financieros y sus notas, son razonablemente correctos y son responsabilidad del emisor.

ELABORÓ



MARIA DEL CARMEN FRIAS CUPIL
JEFA DE DEPARTAMENTO

AUTORIZÓ




WALTER ROSOLFO HERRERA RODRIGUEZ
SUBDIRECTOR DE ADMINISTRACIÓN

AUTORIZÓ



DIANA LAURA RODRIGUEZ MORALES
DIRECTORA GENERAL

Formato 4 Balance Presupuestario - LDF

 INSTITUTO DE BENEFICENCIA PÚBLICA DEL ESTADO DE TABASCO (a) Balance Presupuestario - LDF Del 01 de enero al 31 de marzo de 2026 (PESOS)			
Concepto (c)	Estimado/ Aprobado (d)	Devengado	Recaudado/ Pagado
A. Ingresos Totales (A = A1+A2+A3)	8,459,847	4,993,923	4,993,923
A1. Ingresos de Libre Disposición	8,459,847	4,993,923	4,993,923
A2. Transferencias Federales Etiquetadas	0	0	0
A3. Financiamiento Neto	0	0	0
B. Egresos Presupuestarios1 (B = B1+B2)	8,459,847	1,695,839	1,602,596
B1. Gasto No Etiquetado (sin incluir Amortización de la Deuda Pública)	8,459,847	1,695,839	1,602,596
B2. Gasto Etiquetado (sin incluir Amortización de la Deuda Pública)	0	0	0
C. Remanentes del Ejercicio Anterior (C = C1 + C2)	0	0	0
C1. Remanentes de Ingresos de Libre Disposición aplicados en el periodo	0	0	0
C2. Remanentes de Transferencias Federales Etiquetadas aplicados en el periodo	0	0	0
I. Balance Presupuestario (I = A – B + C)	0	3,298,084	3,391,327
II. Balance Presupuestario sin Financiamiento Neto (II = I - A3)	0	3,298,084	3,391,327
III. Balance Presupuestario sin Financiamiento Neto y sin Remanentes del Ejercicio Anterior (III= II - C)	0	3,298,084	3,391,327
Concepto	Aprobado	Devengado	Pagado
E. Intereses, Comisiones y Gastos de la Deuda (E = E1+E2)	0	0	0
E1. Intereses, Comisiones y Gastos de la Deuda con Gasto No Etiquetado	0	0	0
E2. Intereses, Comisiones y Gastos de la Deuda con Gasto Etiquetado	0	0	0
IV. Balance Primario (IV = III + E)	0	3,298,084	3,391,327
Concepto	Estimado/ Aprobado	Devengado	Recaudado/ Pagado
F. Financiamiento (F = F1 + F2)	0	0	0
F1. Financiamiento con Fuente de Pago de Ingresos de Libre Disposición	0	0	0
F2. Financiamiento con Fuente de Pago de Transferencias Federales Etiquetadas	0	0	0
G. Amortización de la Deuda (G = G1 + G2)	0	0	0
G1. Amortización de la Deuda Pública con Gasto No Etiquetado	0	0	0
G2. Amortización de la Deuda Pública con Gasto Etiquetado	0	0	0
A3. Financiamiento Neto (A3 = F – G)	0	0	0
Concepto	Estimado/ Aprobado	Devengado	Recaudado/ Pagado
A1. Ingresos de Libre Disposición	8,459,847	4,993,923	4,993,923
A3.1 Financiamiento Neto con Fuente de Pago de Ingresos de Libre Disposición (A3.1 = F1 – F2 – G2)	0	0	0
F1. Financiamiento con Fuente de Pago de Ingresos de Libre Disposición	0	0	0
G1. Amortización de la Deuda Pública con Gasto No Etiquetado	0	0	0
B1. Gasto No Etiquetado (sin incluir Amortización de la Deuda Pública)	8,459,847	1,695,839	1,602,596
C1. Remanentes de Ingresos de Libre Disposición aplicados en el periodo	0	0	0
V. Balance Presupuestario de Recursos Disponibles (V = A1 + A3.1 – B 1 + C1)	0	3,298,084	3,391,327
VI. Balance Presupuestario de Recursos Disponibles sin Financiamiento Neto (VI = V – A3.1)	0	3,298,084	3,391,327
Concepto	Estimado/ Aprobado	Devengado	Recaudado/ Pagado
A2. Transferencias Federales Etiquetadas	0	0	0
A3.2 Financiamiento Neto con Fuente de Pago de Transferencias Federales Etiquetadas (A3.2 = F2 – G2)	0	0	0
F2. Financiamiento con Fuente de Pago de Transferencias Federales Etiquetadas	0	0	0
G2. Amortización de la Deuda Pública con Gasto Etiquetado	0	0	0
B2. Gasto Etiquetado (sin incluir Amortización de la Deuda Pública)	0	0	0
C2. Remanentes de Transferencias Federales Etiquetadas aplicados en el periodo	0	0	0
VII. Balance Presupuestario de Recursos Etiquetados (VII = A2 + A3.2 – B2 + C2)	0	0	0
VIII. Balance Presupuestario de Recursos Etiquetados sin Financiamiento Neto (VIII = VII – A3.2)	0	0	0

Bajo protesta de decir verdad declaramos que los Estados Financieros y sus notas, son razonablemente correctos y son responsabilidad del emisor.

ELABORÓ

MARIA DEL CARMEN FRÍAS CUEL
JEFA DE DEPARTAMENTO

ELABORÓ

WALTER RODOLFO HERRERA RODRÍGUEZ
SUBDIRECTOR DE ADMINISTRACIÓN

AUTORIZÓ

DIANA LAURA RODRÍGUEZ MORALES
DIRECTORA GENERAL

Formato 5 Estado Analítico de Ingresos Detallado - LDF

INSTITUTO DE BENEFICENCIA PÚBLICA DEL ESTADO DE TABASCO						
Estado Analítico de Ingresos Detallado - LDF						
Del 01 de enero al 31 de marzo de 2026						
(PESOS)						
Concepto (c)	Ingreso					Diferencia (e)
	Estimado (d)	Ampliaciones/ (Reducciones)	Modificado	Devengado	Recaudado	
Ingresos de Libre Disposición	0.00	0.00	0.00	0.00	0.00	0.00
A. Impuestos	0.00	0.00	0.00	0.00	0.00	0.00
B. Cuotas y Aportaciones de Seguridad Social	0.00	0.00	0.00	0.00	0.00	0.00
C. Contribuciones de Mejoras	0.00	0.00	0.00	0.00	0.00	0.00
D. Derechos	0.00	0.00	0.00	0.00	0.00	0.00
E. Productos	0.00	0.00	0.00	820.68	820.68	820.68
F. Aprovechamientos	0.00	0.00	0.00	0.00	0.00	0.00
G. Ingresos por Ventas de Bienes y Servicios	0.00	0.00	0.00	0.00	0.00	0.00
H. Participaciones (H=h1+h2+h3+h4+h5+h6+h7+h8+h9+h10+h11)	0.00	0.00	0.00	0.00	0.00	0.00
h1) Fondo General de Participaciones	0.00	0.00	0.00	0.00	0.00	0.00
h2) Fondo de Fomento Municipal	0.00	0.00	0.00	0.00	0.00	0.00
h3) Fondo de Fiscalización y Recaudación	0.00	0.00	0.00	0.00	0.00	0.00
h4) Fondo de Compensación	0.00	0.00	0.00	0.00	0.00	0.00
h5) Fondo de Extracción de Hidrocarburos	0.00	0.00	0.00	0.00	0.00	0.00
h6) Impuesto Especial Sobre Producción y Servicios	0.00	0.00	0.00	0.00	0.00	0.00
h7) 0.136% de la Recaudación Federal Participable	0.00	0.00	0.00	0.00	0.00	0.00
h8) 3.17% Sobre Extracción de Petróleo	0.00	0.00	0.00	0.00	0.00	0.00
h9) Gasolinas y Diésel	0.00	0.00	0.00	0.00	0.00	0.00
h10) Fondo del Impuesto Sobre la Renta	0.00	0.00	0.00	0.00	0.00	0.00
h11) Fondo de Estabilización de los Ingresos de las Entidades Federativas	0.00	0.00	0.00	0.00	0.00	0.00
I. Incentivos Derivados de la Colaboración Fiscal (I=i1+i2+i3+i4+i5)	0.00	0.00	0.00	0.00	0.00	0.00
i1) Tenencia o Uso de Vehículos	0.00	0.00	0.00	0.00	0.00	0.00
i2) Fondo de Compensación ISAN	0.00	0.00	0.00	0.00	0.00	0.00
i3) Impuesto Sobre Automóviles Nuevos	0.00	0.00	0.00	0.00	0.00	0.00
i4) Fondo de Compensación de Repecos-Intermedios	0.00	0.00	0.00	0.00	0.00	0.00
i5) Otros Incentivos Económicos	0.00	0.00	0.00	0.00	0.00	0.00
J. Transferencias y Asignaciones	8,459,847.00	2,965,407.27	11,425,254.27	4,993,102.37	4,993,102.37	-3,466,744.63
K. Convenios	0.00	0.00	0.00	0.00	0.00	0.00
k1) Otros Convenios y Subsidios	0.00	0.00	0.00	0.00	0.00	0.00
L. Otros Ingresos de Libre Disposición (L=l1+l2)	0.00	0.00	0.00	0.00	0.00	0.00
l1) Participaciones en Ingresos Locales	0.00	0.00	0.00	0.00	0.00	0.00
l2) Otros Ingresos de Libre Disposición	0.00	0.00	0.00	0.00	0.00	0.00
I. Total de Ingresos de Libre Disposición (I=A+B+C+D+E+F+G+H+I+J+K+L)	8,459,847.00	2,965,407.27	11,425,254.27	4,993,923.05	4,993,923.05	-3,466,923.95
Ingresos Excedentes de Ingresos de Libre Disposición						
Transferencias Federales Etiquetadas						
A. Aportaciones (A=a1+a2+a3+a4+a5+a6+a7+a8)	0.00	0.00	0.00	0.00	0.00	0.00
a1) Fondo de Aportaciones para la Nómina Educativa y Gasto Operativo	0.00	0.00	0.00	0.00	0.00	0.00
a2) Fondo de Aportaciones para los Servicios de Salud	0.00	0.00	0.00	0.00	0.00	0.00
a3) Fondo de Aportaciones para la Infraestructura Social	0.00	0.00	0.00	0.00	0.00	0.00
a4) Fondo de Aportaciones para el Fortalecimiento de los Municipios y de las Demarcaciones Territoriales del Distrito F	0.00	0.00	0.00	0.00	0.00	0.00
a5) Fondo de Aportaciones Múltiples	0.00	0.00	0.00	0.00	0.00	0.00
a6) Fondo de Aportaciones para la Educación Tecnológica y de Adultos	0.00	0.00	0.00	0.00	0.00	0.00
a7) Fondo de Aportaciones para la Seguridad Pública de los Estados y del Distrito Federal	0.00	0.00	0.00	0.00	0.00	0.00
a8) Fondo de Aportaciones para el Fortalecimiento de las Entidades Federativas	0.00	0.00	0.00	0.00	0.00	0.00
B. Convenios (B=b1+b2+b3+b4)	0.00	0.00	0.00	0.00	0.00	0.00
b1) Convenios de Protección Social en Salud	0.00	0.00	0.00	0.00	0.00	0.00
b2) Convenios de Descentralización	0.00	0.00	0.00	0.00	0.00	0.00
b3) Convenios de Reasignación	0.00	0.00	0.00	0.00	0.00	0.00
b4) Otros Convenios y Subsidios	0.00	0.00	0.00	0.00	0.00	0.00
C. Fondos Distintos de Aportaciones (C=c1+c2)	0.00	0.00	0.00	0.00	0.00	0.00
c1) Fondo para Entidades Federativas y Municipios Productores de Hidrocarburos	0.00	0.00	0.00	0.00	0.00	0.00
c2) Fondo Minero	0.00	0.00	0.00	0.00	0.00	0.00
D. Transferencias, Subsidios y Subvenciones, y Pensiones y Jubilaciones	0.00	0.00	0.00	0.00	0.00	0.00
E. Otras Transferencias Federales Etiquetadas	0.00	0.00	0.00	0.00	0.00	0.00
II. Total de Transferencias Federales Etiquetadas (II = A + B + C + D + E)	0.00	0.00	0.00	0.00	0.00	0.00
III. Ingresos Derivados de Financiamientos (III = A)	0.00	0.00	0.00	0.00	0.00	0.00
A. Ingresos Derivados de Financiamientos	0.00	0.00	0.00	0.00	0.00	0.00
IV. Total de Ingresos (IV = I + II + III)	8,459,847.00	2,965,407.27	11,425,254.27	4,993,923.05	4,993,923.05	-3,466,923.95
Datos Informativos						
1. Ingresos Derivados de Financiamientos con Fuente de Pago de Ingresos de Libre Disposición						
2. Ingresos Derivados de Financiamientos con Fuente de Pago de Transferencias Federales Etiquetadas						
3. Ingresos Derivados de Financiamientos (3 = 1 + 2)						

Bajo protesta de decir verdad declaramos que los Estados Financieros y sus notas, son razonablemente correctos y son responsabilidad del emisor.

ELABORÓ

MARIA DEL CARMEN PRIAS CUPIL
JEFA DE DEPARTAMENTO

Vs.Bo.

WALTER RODOLFO HERRERA RODRIGUEZ
SUBDIRECTOR DE ADMINISTRACIÓN

AUTORIZÓ

DIANA LAURA RODRIGUEZ MORALES
DIRECTORA GENERAL

Formato 6 a) Estado Analítico del Ejercicio del Presupuesto de Egresos Detallado - LDF

Concepto (c)	INSTITUTO DE BENEFICENCIA PÚBLICA DEL ESTADO DE TABASCO (a) Estado Analítico del Ejercicio del Presupuesto de Egresos Detallado - LDF Clasificación por Objeto del Gasto (Capítulo y Concepto) Del 01 de enero al 31 de marzo de 2026 (PESOS)					Subejercicio (e)
	Egresos					
	Aprobado (d)	Ampliaciones/ (Reducciones)	Modificado	Devengado	Pagado	
I. Gasto No Etiquetado (I=A+B+C+D+E+F+G+H+I)	8,459,847	2,965,407	11,425,254	1,695,839	1,602,596	9,729,416
A. Servicios Personales (A=a1+a2+a3+a4+a5+a6+a7)	6,456,895	27,956	6,484,851	1,432,037	1,397,265	5,052,814
a1) Remuneraciones al Personal de Carácter Permanente	1,891,290	10,800	1,902,090	505,319	510,898	1,396,771
a2) Remuneraciones al Personal de Carácter Transitorio	0	0	0	0	0	0
a3) Remuneraciones Adicionales y Especiales	3,854,745	12,617	3,867,361	751,963	751,963	3,115,398
a4) Seguridad Social	484,213	3,338	487,551	124,391	84,040	363,160
a5) Otras Prestaciones Sociales y Económicas	87,666	400	88,067	18,817	18,817	69,250
a6) Previsiones	0	0	0	0	0	0
a7) Pago de Estímulos a Servidores Públicos	138,981	801	139,783	31,547	31,547	108,236
B. Materiales y Suministros (B=b1+b2+b3+b4+b5+b6+b7+b8+b9)	565,190	-19,759	545,431	100,729	100,729	444,702
b1) Materiales de Administración, Emisión de Documentos y Artículos Oficiales	270,790	-23,659	247,131	14,248	14,248	232,883
b2) Alimentos y Utensilios	124,000	-13,000	111,000	9,881	9,881	101,119
b3) Materias Primas y Materiales de Producción y Comercialización	0	0	0	0	0	0
b4) Materiales y Artículos de Construcción y de Reparación	8,000	0	8,000	0	0	8,000
b5) Productos Químicos, Farmacéuticos y de Laboratorio	0	0	0	0	0	0
b6) Combustibles, Lubricantes y Aditivos	90,000	20,000	110,000	60,000	60,000	50,000
b7) Vestuario, Blancos, Prendas de Protección y Artículos Deportivos	12,000	5,700	17,700	16,600	16,600	1,100
b8) Materiales y Suministros Para Seguridad	0	0	0	0	0	0
b9) Herramientas, Refacciones y Accesorios Menores	60,400	-8,800	51,600	0	0	51,600
C. Servicios Generales (C=c1+c2+c3+c4+c5+c6+c7+c8+c9)	1,437,762	-12,790	1,424,972	163,072	104,602	1,261,900
c1) Servicios Básicos	36,000	0	36,000	7,990	7,990	28,010
c2) Servicios de Arrendamiento	829,580	-1,300	828,280	92,000	46,000	736,280
c3) Servicios Profesionales, Científicos, Técnicos y Otros Servicios	125,800	0	125,800	0	0	125,800
c4) Servicios Financieros, Bancarios y Comerciales	0	0	0	0	0	0
c5) Servicios de Instalación, Reparación, Mantenimiento y Conservación	151,400	0	151,400	24,000	24,000	127,400
c6) Servicios de Comunicación Social y Publicidad	0	0	0	0	0	0
c7) Servicios de Traslado y Viáticos	82,000	1,300	83,300	872	872	82,428
c8) Servicios Oficiales	2,982	0	2,982	0	0	2,982
c9) Otros Servicios Generales	210,000	-12,790	197,210	38,210	25,740	159,000
D. Transferencias, Asignaciones, Subsidios y Otras Ayudas (D=d1+d2+d3+d4+d5+d6+d7+d8+d9)	0	2,970,000	2,970,000	0	0	2,970,000
d1) Transferencias Internas y Asignaciones al Sector Público	0	0	0	0	0	0
d2) Transferencias al Resto del Sector Público	0	0	0	0	0	0
d3) Subsidios y Subvenciones	0	0	0	0	0	0
d4) Ayudas Sociales	0	2,970,000	2,970,000	0	0	2,970,000
d5) Pensiones y Jubilaciones	0	0	0	0	0	0
d6) Transferencias a Fideicomisos, Mandatos y Otros Análogos	0	0	0	0	0	0
d7) Transferencias a la Seguridad Social	0	0	0	0	0	0
d8) Donativos	0	0	0	0	0	0
d9) Transferencias al Exterior	0	0	0	0	0	0
E. Bienes Muebles, Inmuebles e Intangibles (E=e1+e2+e3+e4+e5+e6+e7+e8+e9)	0	0	0	0	0	0
e1) Mobiliario y Equipo de Administración	0	0	0	0	0	0
e2) Mobiliario y Equipo Educativo y Recreativo	0	0	0	0	0	0
e3) Equipo e Instrumental Médico y de Laboratorio	0	0	0	0	0	0
e4) Vehículos y Equipo de Transporte	0	0	0	0	0	0
e5) Equipo de Defensa y Seguridad	0	0	0	0	0	0
e6) Maquinaria, Otros Equipos y Herramientas	0	0	0	0	0	0
e7) Activos Biológicos	0	0	0	0	0	0
e8) Bienes Inmuebles	0	0	0	0	0	0
e9) Activos Intangibles	0	0	0	0	0	0
F. Inversión Pública (F=f1+f2+f3)	0	0	0	0	0	0
f1) Obra Pública en Bienes de Dominio Público	0	0	0	0	0	0
f2) Obra Pública en Bienes Propios	0	0	0	0	0	0
f3) Proyectos Productivos y Acciones de Fomento	0	0	0	0	0	0
G. Inversiones Financieras y Otras Provisiones (G=g1+g2+g3+g4+g5+g6+g7)	0	0	0	0	0	0



INSTITUTO DE BENEFICENCIA PÚBLICA DEL ESTADO DE TABASCO (a)
Estado Analítico del Ejercicio del Presupuesto de Egresos Detallado - LDF
Clasificación por Objeto del Gasto (Capítulo y Concepto)
Del 01 de enero al 31 de marzo de 2026
(PESOS)

Concepto (c)	Egresos					Subejercicio (e)
	Aprobado (d)	Ampliaciones/ (Reducciones)	Modificado	Devengado	Pagado	
g1) Inversiones Para el Fomento de Actividades Productivas	0	0	0	0	0	0
g2) Acciones y Participaciones de Capital	0	0	0	0	0	0
g3) Compra de Títulos y Valores	0	0	0	0	0	0
g4) Concesión de Préstamos	0	0	0	0	0	0
g5) Inversiones en Fideicomisos, Mandatos y Otros Análogos Fideicomiso de Desastres Naturales (Informativo)	0	0	0	0	0	0
g6) Otras Inversiones Financieras	0	0	0	0	0	0
g7) Provisiones para Contingencias y Otras Erogaciones Especiales	0	0	0	0	0	0
H. Participaciones y Aportaciones (H=h1+h2+h3)	0	0	0	0	0	0
h1) Participaciones	0	0	0	0	0	0
h2) Aportaciones	0	0	0	0	0	0
h3) Convenios	0	0	0	0	0	0
I. Deuda Pública (I=i1+i2+i3+i4+i5+i6+i7)	0	0	0	0	0	0
i1) Amortización de la Deuda Pública	0	0	0	0	0	0
i2) Intereses de la Deuda Pública	0	0	0	0	0	0
i3) Comisiones de la Deuda Pública	0	0	0	0	0	0
i4) Gastos de la Deuda Pública	0	0	0	0	0	0
i5) Costo por Coberturas	0	0	0	0	0	0
i6) Apoyos Financieros	0	0	0	0	0	0
i7) Adeudos de Ejercicios Fiscales Anteriores (ADEFAS)	0	0	0	0	0	0
II. Gasto Etiquetado (II=A+B+C+D+E+F+G+H+I)	0	0	0	0	0	0
A. Servicios Personales (A=a1+a2+a3+a4+a5+a6+a7)	0	0	0	0	0	0
a1) Remuneraciones al Personal de Carácter Permanente	0	0	0	0	0	0
a2) Remuneraciones al Personal de Carácter Transitorio	0	0	0	0	0	0
a3) Remuneraciones Adicionales y Especiales	0	0	0	0	0	0
a4) Seguridad Social	0	0	0	0	0	0
a5) Otras Prestaciones Sociales y Económicas	0	0	0	0	0	0
a6) Provisiones	0	0	0	0	0	0
a7) Pago de Estímulos a Servidores Públicos	0	0	0	0	0	0
B. Materiales y Suministros (B=b1+b2+b3+b4+b5+b6+b7+b8+b9)	0	0	0	0	0	0
b1) Materiales de Administración, Emisión de Documentos y Artículos Oficiales	0	0	0	0	0	0
b2) Alimentos y Utensilios	0	0	0	0	0	0
b3) Materias Primas y Materiales de Producción y Comercialización	0	0	0	0	0	0
b4) Materiales y Artículos de Construcción y de Reparación	0	0	0	0	0	0
b5) Productos Químicos, Farmacéuticos y de Laboratorio	0	0	0	0	0	0
b6) Combustibles, Lubricantes y Aditivos	0	0	0	0	0	0
b7) Vestuario, Blancos, Prendas de Protección y Artículos Deportivos	0	0	0	0	0	0
b8) Materiales y Suministros Para Seguridad	0	0	0	0	0	0
b9) Herramientas, Refacciones y Accesorios Menores	0	0	0	0	0	0
C. Servicios Generales (C=c1+c2+c3+c4+c5+c6+c7+c8+c9)	0	0	0	0	0	0
c1) Servicios Básicos	0	0	0	0	0	0
c2) Servicios de Arrendamiento	0	0	0	0	0	0
c3) Servicios Profesionales, Científicos, Técnicos y Otros Servicios	0	0	0	0	0	0
c4) Servicios Financieros, Bancarios y Comerciales	0	0	0	0	0	0
c5) Servicios de Instalación, Reparación, Mantenimiento y Conservación	0	0	0	0	0	0
c6) Servicios de Comunicación Social y Publicidad	0	0	0	0	0	0
c7) Servicios de Traslado y Viáticos	0	0	0	0	0	0
c8) Servicios Oficiales	0	0	0	0	0	0
c9) Otros Servicios Generales	0	0	0	0	0	0
D. Transferencias, Asignaciones, Subsidios y Otras Ayudas (D=d1+d2+d3+d4+d5+d6+d7+d8+d9)	0	0	0	0	0	0
d1) Transferencias Internas y Asignaciones al Sector Público	0	0	0	0	0	0
d2) Transferencias al Resto del Sector Público	0	0	0	0	0	0
d3) Subsidios y Subvenciones	0	0	0	0	0	0
d4) Ayudas Sociales	0	0	0	0	0	0
d5) Pensiones y Jubilaciones	0	0	0	0	0	0



INSTITUTO DE BENEFICENCIA PÚBLICA DEL ESTADO DE TABASCO (a)
Estado Analítico del Ejercicio del Presupuesto de Egresos Detallado - LDF
Clasificación por Objeto del Gasto (Capítulo y Concepto)
Del 01 de enero al 31 de marzo de 2026
(PESOS)

Concepto (c)	Egresos					Subejercicio (e)
	Aprobado (d)	Ampliaciones/ (Reducciones)	Modificado	Devengado	Pagado	
d6) Transferencias a Fideicomisos, Mandatos y Otros Análogos	0	0	0	0	0	0
d7) Transferencias a la Seguridad Social	0	0	0	0	0	0
d8) Donativos	0	0	0	0	0	0
d9) Transferencias al Exterior	0	0	0	0	0	0
E. Bienes Muebles, Inmuebles e Intangibles (E=e1+e2+e3+e4+e5+e6+e7+e8+e9)	0	0	0	0	0	0
e1) Mobiliario y Equipo de Administración	0	0	0	0	0	0
e2) Mobiliario y Equipo Educativo y Recreativo	0	0	0	0	0	0
e3) Equipo e Instrumental Médico y de Laboratorio	0	0	0	0	0	0
e4) Vehículos y Equipo de Transporte	0	0	0	0	0	0
e5) Equipo de Defensa y Seguridad	0	0	0	0	0	0
e6) Maquinaria, Otros Equipos y Herramientas	0	0	0	0	0	0
e7) Activos Biológicos	0	0	0	0	0	0
e8) Bienes Inmuebles	0	0	0	0	0	0
e9) Activos Intangibles	0	0	0	0	0	0
F. Inversión Pública (F=f1+f2+f3)	0	0	0	0	0	0
f1) Obra Pública en Bienes de Dominio Público	0	0	0	0	0	0
f2) Obra Pública en Bienes Propios	0	0	0	0	0	0
f3) Proyectos Productivos y Acciones de Fomento	0	0	0	0	0	0
G. Inversiones Financieras y Otras Provisiones (G=g1+g2+g3+g4+g5+g6+g7)	0	0	0	0	0	0
g1) Inversiones Para el Fomento de Actividades Productivas	0	0	0	0	0	0
g2) Acciones y Participaciones de Capital	0	0	0	0	0	0
g3) Compra de Títulos y Valores	0	0	0	0	0	0
g4) Concesión de Préstamos	0	0	0	0	0	0
g5) Inversiones en Fideicomisos, Mandatos y Otros Análogos	0	0	0	0	0	0
Fideicomiso de Desastres Naturales (Informativo)	0	0	0	0	0	0
g6) Otras Inversiones Financieras	0	0	0	0	0	0
g7) Provisiones para Contingencias y Otras Erogaciones Especiales	0	0	0	0	0	0
H. Participaciones y Aportaciones (H=h1+h2+h3)	0	0	0	0	0	0
h1) Participaciones	0	0	0	0	0	0
h2) Aportaciones	0	0	0	0	0	0
h3) Convenios	0	0	0	0	0	0
I. Deuda Pública (I=i1+i2+i3+i4+i5+i6+i7)	0	0	0	0	0	0
i1) Amortización de la Deuda Pública	0	0	0	0	0	0
i2) Intereses de la Deuda Pública	0	0	0	0	0	0
i3) Comisiones de la Deuda Pública	0	0	0	0	0	0
i4) Gastos de la Deuda Pública	0	0	0	0	0	0
i5) Costo por Coberturas	0	0	0	0	0	0
i6) Apoyos Financieros	0	0	0	0	0	0
i7) Adeudos de Ejercicios Fiscales Anteriores (ADEFAS)	0	0	0	0	0	0
III. Total de Egresos (III = I + II)	8,459,847	2,965,407	11,425,254	1,695,839	1,602,596	9,729,416

Bajo protesta de decir verdad declaramos que los Estados Financieros y sus notas, son razonablemente correctos y son responsabilidad del emisor.

ELABORÓ

MARIA DEL CARMEN FRÍAS CUPIL
JEFA DE DEPARTAMENTO

o.Bo.

WALTER RODOLFO HERRERA RODRÍGUEZ
SUBDIRECTOR DE ADMINISTRACIÓN

AUTORIZÓ

DIANA LAURA RODRÍGUEZ MORALES
DIRECTORA GENERAL

Formato 6 b) Estado Analítico del Ejercicio del Presupuesto de Egresos Detallado - LDF
(Clasificación Administrativa)

Concepto (c)	Egresos					Subejercicio (e)
	Aprobado (d)	Ampliaciones/ (Reducciones)	Modificado	Devengado	Pagado	
I. Gasto No Etiquetado (I=0+A+B)	8,459,847	2,965,407	11,425,254	1,695,839	1,602,596	9,729,416
.SUBDIRECCIÓN DE VINCULACION Y ACCIONES DE FILANTRO	0	0	0	0	0	0
.DEPARTAMENTO DE TRANSPARENCIA	0	0	0	0	0	0
.TITULAR ORGANO INTERNO DE CONTROL	0	0	0	0	0	0
.TITULAR DE LA UNIDAD DE APOYO JURÍDICO	0	0	0	0	0	0
.SUBDIRECCION DE ADMINISTRACION Y FINANZAS	0	0	0	0	0	0
0.SUBDIRECCION DE RECURSOS FINANCIEROS Y PRESUPUE	0	0	0	0	0	0
A.DIRECCION GENERAL	8,459,847	2,965,407	11,425,254	1,695,839	1,602,596	9,729,416
B.DIRECCION DE ADMINISTRACION Y FINANZAS	0	0	0	0	0	0
II. Gasto Etiquetado (I=0+A+B)	0	0	0	0	0	0
.SUBDIRECCIÓN DE VINCULACION Y ACCIONES DE FILANTRO	0	0	0	0	0	0
.DEPARTAMENTO DE TRANSPARENCIA	0	0	0	0	0	0
.TITULAR ORGANO INTERNO DE CONTROL	0	0	0	0	0	0
.TITULAR DE LA UNIDAD DE APOYO JURÍDICO	0	0	0	0	0	0
.SUBDIRECCION DE ADMINISTRACION Y FINANZAS	0	0	0	0	0	0
0.SUBDIRECCION DE RECURSOS FINANCIEROS Y PRESUPUE	0	0	0	0	0	0
A.DIRECCION GENERAL	0	0	0	0	0	0
B.DIRECCION DE ADMINISTRACION Y FINANZAS	0	0	0	0	0	0
III. Total de Egresos (III = I + II)	8,459,847	2,965,407	11,425,254	1,695,839	1,602,596	9,729,416

ELABORÓ

MARIA DEL CARMEN FRIAS CUPIL
JEFA DE DEPARTAMENTO

V.Bo.

WALTER RODOLFO HERRERA RODRÍGUEZ
SUBDIRECTOR DE ADMINISTRACIÓN

AUTORIZÓ

DIANA LAURA RODRÍGUEZ MORALES
DIRECTORA GENERAL

Formato 6 c) Estado Analítico del Ejercicio del Presupuesto de Egresos Detallado -LDF



INSTITUTO DE BENEFICENCIA PÚBLICA DEL ESTADO DE TABASCO (a)
 Estado Analítico del Ejercicio del Presupuesto de Egresos Detallado - LDF
 Clasificación Funcional (Finalidad y Función)
 Del 01 de enero al 31 de marzo de 2026
 (PESOS)

Concepto (c)	Egresos					Subejercicio (e)
	Aprobado (d)	Ampliaciones / (Reducciones)	Modificado	Devengado	Pagado	
I. Gasto No Etiquetado (I=A+B+C+D)	8,459,847	2,965,407	11,425,254	1,695,839	1,602,596	9,729,416
A. Gobierno (A=a1+a2+a3+a4+a5+a6+a7+a8)	0	0	0	0	0	0
a1) Legislación	0	0	0	0	0	0
a2) Justicia	0	0	0	0	0	0
a3) Coordinación de la Política de Gobierno	0	0	0	0	0	0
a4) Relaciones Exteriores	0	0	0	0	0	0
a5) Asuntos Financieros y Hacendarios	0	0	0	0	0	0
a6) Seguridad Nacional	0	0	0	0	0	0
a7) Asuntos de Orden Público y de Seguridad Interior	0	0	0	0	0	0
a8) Otros Servicios Generales	0	0	0	0	0	0
B. Desarrollo Social (B=b1+b2+b3+b4+b5+b6+b7)	8,459,847	2,965,407	11,425,254	1,695,839	1,602,596	9,729,416
b1) Protección Ambiental	0	0	0	0	0	0
b2) Vivienda y Servicios a la Comunidad	0	0	0	0	0	0
b3) Salud	0	0	0	0	0	0
b4) Recreación, Cultura y Otras Manifestaciones Sociales	0	0	0	0	0	0
b5) Educación	0	0	0	0	0	0
b6) Protección Social	8,459,847	2,965,407	11,425,254	1,695,839	1,602,596	9,729,416
b7) Otros Asuntos Sociales	0	0	0	0	0	0
C. Desarrollo Económico (C=c1+c2+c3+c4+c5+c6+c7+c8+c9)	0	0	0	0	0	0
c1) Asuntos Económicos, Comerciales y Laborales en General	0	0	0	0	0	0
c2) Agropecuaria, Silvicultura, Pesca y Caza	0	0	0	0	0	0
c3) Combustibles y Energía	0	0	0	0	0	0
c4) Minería, Manufacturas y Construcción	0	0	0	0	0	0
c5) Transporte	0	0	0	0	0	0
c6) Comunicaciones	0	0	0	0	0	0
c7) Turismo	0	0	0	0	0	0
c8) Ciencia, Tecnología e Innovación	0	0	0	0	0	0
c9) Otras Industrias y Otros Asuntos Económicos	0	0	0	0	0	0
D. Otras No Clasificadas en Funciones Anteriores (D=d1+d2+d3+d4)	0	0	0	0	0	0
d1) Transacciones de la Deuda Pública / Costo Financiero de la	0	0	0	0	0	0
d2) Transferencias, Participaciones y Aportaciones Entre Diferentes Niveles y Órdenes de Gobierno	0	0	0	0	0	0
d3) Saneamiento del Sistema Financiero	0	0	0	0	0	0
d4) Adeudos de Ejercicios Fiscales Anteriores	0	0	0	0	0	0
II: Gasto Etiquetado (II=A+B+C+D)	0	0	0	0	0	0
A. Gobierno (A=a1+a2+a3+a4+a5+a6+a7+a8)	0	0	0	0	0	0
a1) Legislación	0	0	0	0	0	0
a2) Justicia	0	0	0	0	0	0
a3) Coordinación de la Política de Gobierno	0	0	0	0	0	0
a4) Relaciones Exteriores	0	0	0	0	0	0
a5) Asuntos Financieros y Hacendarios	0	0	0	0	0	0
a6) Seguridad Nacional	0	0	0	0	0	0
a7) Asuntos de Orden Público y de Seguridad Interior	0	0	0	0	0	0
a8) Otros Servicios Generales	0	0	0	0	0	0
B. Desarrollo Social (B=b1+b2+b3+b4+b5+b6+b7)	0	0	0	0	0	0
b1) Protección Ambiental	0	0	0	0	0	0
b2) Vivienda y Servicios a la Comunidad	0	0	0	0	0	0
b3) Salud	0	0	0	0	0	0
b4) Recreación, Cultura y Otras Manifestaciones Sociales	0	0	0	0	0	0
b5) Educación	0	0	0	0	0	0
b6) Protección Social	0	0	0	0	0	0
b7) Otros Asuntos Sociales	0	0	0	0	0	0

Concepto (c)	Egresos					Subejercicio (e)
	Aprobado (d)	Ampliaciones / (Reducciones)	Modificado	Devengado	Pagado	
C. Desarrollo Económico (C=c1+c2+c3+c4+c5+c6+c7+c8+c9)	0	0	0	0	0	0
c1) Asuntos Económicos, Comerciales y Laborales en General	0	0	0	0	0	0
c2) Agropecuaria, Silvicultura, Pesca y Caza	0	0	0	0	0	0
c3) Combustibles y Energía	0	0	0	0	0	0
c4) Minería, Manufacturas y Construcción	0	0	0	0	0	0
c5) Transporte	0	0	0	0	0	0
c6) Comunicaciones	0	0	0	0	0	0
c7) Turismo	0	0	0	0	0	0
c8) Ciencia, Tecnología e Innovación	0	0	0	0	0	0
c9) Otras Industrias y Otros Asuntos Económicos	0	0	0	0	0	0
D. Otras No Clasificadas en Funciones Anteriores (D=d1+d2+d3+d4)	0	0	0	0	0	0
d1) Transacciones de la Deuda Pública / Costo Financiero de la	0	0	0	0	0	0
d2) Transferencias, Participaciones y Aportaciones Entre	0	0	0	0	0	0
Diferentes Niveles y Órdenes de Gobierno	0	0	0	0	0	0
d3) Saneamiento del Sistema Financiero	0	0	0	0	0	0
d4) Adeudos de Ejercicios Fiscales Anteriores	0	0	0	0	0	0
III. Total de Egresos (III = I + II)	8,459,847	2,965,407	11,425,254	1,695,839	1,602,596	9,729,416

Bajo protesta de decir verdad declaramos que los Estados Financieros y sus notas, son razonablemente correctos y son responsabilidad del emisor.

ELABORÓ

MARIA DEL CARMEN FRIAS CUPIL
JEFA DE DEPARTAMENTO

Vo.Bo.

WALTER RODOLFO HERRERA RODRIGUEZ
SUBDIRECTOR DE ADMINISTRACIÓN

AUTORIZÓ

DIANA LAURA RODRIGUEZ MORALES
DIRECTORA GENERAL

Formato 6 d) Estado Analítico del Ejercicio del Presupuesto de Egresos Detallado - LDF

Concepto (c)	Egresos					Subejercicio (e)
	Aprobado (d)	Ampliaciones / (Reducciones)	Modificado	Devengado	Pagado	
I. Gasto No Etiquetado (I=A+B+C+D+E+F)	0	0	0	0	0	0
A. Personal Administrativo	0	0	0	0	0	0
B. Magisterio	0	0	0	0	0	0
C. Servicios de Salud (C=c1+c2)	0	0	0	0	0	0
c1) Personal Administrativo	0	0	0	0	0	0
c2) Personal Médico, paramédico y afín	0	0	0	0	0	0
D. Seguridad Pública	0	0	0	0	0	0
E. Gastos asociados a la implementación de nuevas leyes federales o reformas a las mismas (E=e1+e2)	0	0	0	0	0	0
e1) Nombre del Programa o Ley 1	0	0	0	0	0	0
e2) Nombre del Programa o Ley 2	0	0	0	0	0	0
F. Sentencias laborales definitivas	0	0	0	0	0	0
II. Gasto Etiquetado (II=A+B+C+D+E+F)	0	0	0	0	0	0
A. Personal Administrativo	0	0	0	0	0	0
B. Magisterio	0	0	0	0	0	0
C. Servicios de Salud (C=c1+c2)	0	0	0	0	0	0
c1) Personal Administrativo	0	0	0	0	0	0
c2) Personal Médico, paramédico y afín	0	0	0	0	0	0
D. Seguridad Pública	0	0	0	0	0	0
E. Gastos asociados a la implementación de nuevas leyes federales o reformas a las mismas (E=e1+e2)	0	0	0	0	0	0
e1) Nombre del Programa o Ley 1	0	0	0	0	0	0
e2) Nombre del Programa o Ley 2	0	0	0	0	0	0
F. Sentencias laborales definitivas	0	0	0	0	0	0
III. Total de Gasto en Servicios Personales (III = I + II)	0	0	0	0	0	0

Bajo protesta de decir verdad declaramos que los Estados Financieros y sus notas, son razonablemente correctos y son responsabilidad del emisor.

ELABORÓ

MARIA DEL CARMEN FRIAS CUPIL
JEFA DE DEPARTAMENTO

Vo.Bo.

WALTER RODOLFO HERRERA RODRIGUEZ
SUBDIRECTOR DE ADMINISTRACIÓN

AUTORIZÓ

DIANA LAURA RODRIGUEZ MORALES
DIRECTORA GENERAL