


	(Dic 2024)	(Dic 2023)
Ingresos y Otros Beneficios	\$8,560,863.59	\$8,334,816.29
Ingresos de Gestión	\$0.00	\$0.00
Impuestos	\$0.00	\$0.00
Cuotas y Aportaciones de Seguridad Social	\$0.00	\$0.00
Contribuciones de Mejoras	\$0.00	\$0.00
Derechos	\$0.00	\$0.00
Productos	\$0.00	\$0.00
Aprovechamientos	\$0.00	\$0.00
Ingresos por Venta de Bienes, Prestación de Servicios	\$0.00	\$0.00
Ingresos No Comprendidos en las Fracciones de Ley	\$0.00	\$0.00
Participaciones, Aportaciones, Convenios, Incentivos Derivados de la Colaboración Fiscal, Fondos Distintos de Aportaciones, Transferencias, Asignaciones, Subsidios y Subvenciones, y Pensiones y Jubilaciones	\$8,559,870.71	\$8,334,738.63
Participaciones, Aportaciones, Convenios, Incentivos Derivados de la Colaboración Fiscal y Fondos Distintos de Aportaciones	\$0.00	\$0.00
Transferencias, Asignaciones, Subsidios y Subvenciones, y Pensiones y Jubilaciones	\$8,559,870.71	\$8,334,738.63
Otros Ingresos y Beneficios	\$992.88	\$77.66
Ingresos Financieros	\$992.87	\$77.66
Incremento por Variación de Inventarios	\$0.00	\$0.00
Disminución del Exceso de Estimaciones por Pérdida o Deterioro u Obsolescencia	\$0.00	\$0.00
Disminución del Exceso de Provisiones	\$0.00	\$0.00
Otros Ingresos y Beneficios Varios	\$0.01	\$0.00
Total Ingresos y Otros Beneficios:	\$8,560,863.59	\$8,334,816.29
	(Dic 2024)	(Dic 2023)
Gastos y Otras Perdidas	\$8,689,751.96	\$8,225,923.12
Gastos de Funcionamiento	\$8,533,079.13	\$8,095,941.67
Servicios Personales	\$6,655,514.12	\$6,759,725.54
Materiales y Suministros	\$585,168.72	\$315,612.48
Servicios Generales	\$1,292,396.29	\$1,020,603.65
Transferencias, Asignaciones, Subsidios y Otras Ayudas	\$111,061.99	\$69,125.50
Transferencias Internas y Asignaciones al Sector Público	\$0.00	\$0.00
Transferencias al Resto del Sector Público	\$0.00	\$0.00
Subsidios y Subvenciones	\$0.00	\$0.00
Ayudas Sociales	\$0.00	\$0.00
Pensiones y Jubilaciones	\$0.00	\$0.00
Transferencias a Fideicomisos, Mandatos y Contrato Análogos	\$0.00	\$0.00
Transferencias a la Seguridad Social	\$0.00	\$0.00
Donativos	\$111,061.99	\$69,125.50
Transferencias al Exterior	\$0.00	\$0.00
Participaciones y Aportaciones	\$0.00	\$0.00
Participaciones	\$0.00	\$0.00
Aportaciones	\$0.00	\$0.00
Convenios	\$0.00	\$0.00
Intereses, Comisiones y Otros Gastos de la Deuda Pública	\$0.00	\$0.00
Intereses de la Deuda Pública	\$0.00	\$0.00
Comisiones de la Deuda Pública	\$0.00	\$0.00
Gastos de la Deuda Pública	\$0.00	\$0.00
Costo por Coberturas	\$0.00	\$0.00
Apoyos Financieros	\$0.00	\$0.00
Otros Gastos y Pérdidas Extraordinarias	\$45,610.84	\$60,855.95
Estimaciones, Depreciaciones, Deterioros, Obsolescencia y Amortizaciones	\$45,612.59	\$60,855.95
Provisiones	\$0.00	\$0.00
Disminución de Inventarios	\$0.00	\$0.00
Aumento por Insuficiencia de Estimaciones por Pérdida o Deterioro u Obsolescencia	\$0.00	\$0.00
Aumento por Insuficiencia de Provisiones	\$0.00	\$0.00
Otros Gastos	-\$1.75	\$0.00
Total Gastos y Otras Pérdidas:	\$8,689,751.96	\$8,225,923.12
Resultado del Periodo (Ahorro/Desahorro):	-\$128,888.37	\$108,893.17

Elaboró



Maria del Carmen Frias Cupil

Jefa de Departamento Administrativo

Vo. Bo.



Walter Rodolfo Herrera Rodríguez

Subdirector de Administración

Autorizó



Diana Laura Rodríguez Morales

Directora General del Instituto de Beneficencia Pública del Estado de Tabasco



Instituto de Beneficencia Pública del Estado de Tabasco

Estado de Variación en la Hacienda Pública

Del 01 enero 2024 al 31 diciembre 2024

(Cifras en Pesos)

Concepto	Hacienda Pública / Patrimonio Contribuido	Hacienda Pública / Patrimonio Generado de Ejercicios Anteriores	Hacienda Pública / Patrimonio Generado del Ejercicio	Exceso o Insuficiencia en la Actualización de la Hacienda Pública / Patrimonio	TOTALES
Hacienda Pública / Patrimonio Contribuido 2023	\$144,106.44	\$0.00	\$0.00	\$0.00	\$144,106.44
Aportaciones	\$144,106.44	\$0.00	\$0.00	\$0.00	\$144,106.44
Donaciones de Capital	\$0.00	\$0.00	\$0.00	\$0.00	\$0.00
Actualización de la Hacienda Pública/Patrimonio	\$0.00	\$0.00	\$0.00	\$0.00	\$0.00
Hacienda Pública / Patrimonio Generado 2023	\$0.00	\$488,407.76	\$108,893.17	\$0.00	\$597,300.93
Resultados del Ejercicio (Ahorro/ Desahorro)	\$0.00	\$0.00	\$108,893.17	\$0.00	\$108,893.17
Resultados de Ejercicios Anteriores	\$0.00	\$397,524.43	\$0.00	\$0.00	\$397,524.43
Revalúos	\$0.00	\$0.00	\$0.00	\$0.00	\$0.00
Reservas	\$0.00	\$0.00	\$0.00	\$0.00	\$0.00
Rectificaciones de Resultados de Ejercicios Anteriores	\$0.00	\$90,883.33	\$0.00	\$0.00	\$90,883.33
Exceso o Insuficiencia en la Actualización de la Hacienda Pública / Patrimonio 2023	\$0.00	\$0.00	\$0.00	\$0.00	\$0.00
Resultado por Posición Monetaria	\$0.00	\$0.00	\$0.00	\$0.00	\$0.00
Resultado por Tenencia de Activos no Monetarios	\$0.00	\$0.00	\$0.00	\$0.00	\$0.00
Hacienda Pública/Patrimonio Neto Final del Ejercicio 2023	\$144,106.44	\$488,407.76	\$108,893.17	\$0.00	\$741,407.37
Hacienda Pública / Patrimonio Contribuido 2024	\$0.00	\$0.00	\$0.00	\$0.00	\$0.00
Aportaciones	\$0.00	\$0.00	\$0.00	\$0.00	\$0.00
Donaciones de Capital	\$0.00	\$0.00	\$0.00	\$0.00	\$0.00
Actualización de la Hacienda Pública/Patrimonio	\$0.00	\$0.00	\$0.00	\$0.00	\$0.00
Hacienda Pública / Patrimonio Generado 2024	\$0.00	\$108,893.17	-\$241,400.11	\$0.00	-\$132,506.94
Resultados del Ejercicio (Ahorro/ Desahorro)	\$0.00	\$0.00	-\$128,888.37	\$0.00	-\$128,888.37
Resultados de Ejercicios Anteriores	\$0.00	\$108,893.17	-\$108,893.17	\$0.00	\$0.00
Revalúos	\$0.00	\$0.00	\$0.00	\$0.00	\$0.00
Reservas	\$0.00	\$0.00	\$0.00	\$0.00	\$0.00
Rectificaciones de Resultados de Ejercicios Anteriores	\$0.00	\$0.00	-\$3,618.57	\$0.00	-\$3,618.57
Exceso o Insuficiencia en la Actualización de la Hacienda Pública / Patrimonio 2024	\$0.00	\$0.00	\$0.00	\$0.00	\$0.00
Resultado por Posición Monetaria	\$0.00	\$0.00	\$0.00	\$0.00	\$0.00
Resultado por Tenencia de Activos no Monetarios	\$0.00	\$0.00	\$0.00	\$0.00	\$0.00
Hacienda Pública/Patrimonio Neto Final del Ejercicio 2024	\$144,106.44	\$597,300.93	-\$132,506.94	\$0.00	\$608,900.43

Elaboró

Maria del Carmen Frias Cupil

Jefa de Departamento Administrativo

Vo. Bo

Walter Rodolfo Herrera Rodríguez

Subdirector de Administración

Autorizó

Diana Laura Rodríguez Morales

Directora General del Instituto de Beneficencia Pública del Estado de Tabasco

Concepto	Origen	Aplicación
Activo		
Activo Circulante	\$373,011.34	\$23,255.39
Efectivo y Equivalentes	\$373,011.34	\$0.00
Derechos a Recibir Efectivo o Equivalentes	\$0.00	\$0.00
Derechos a Recibir Bienes o Servicios	\$0.00	\$0.00
Inventarios	\$0.00	\$0.00
Almacenes	\$0.00	\$23,255.39
Estimación por Pérdida o Deterioro de Activos Circulantes	\$0.00	\$0.00
Otros Activos Circulantes	\$0.00	\$0.00
Activo No Circulante	\$45,612.59	\$0.00
Inversiones Financieras a Largo Plazo	\$0.00	\$0.00
Derechos a Recibir Efectivo o Equivalentes a Largo Plazo	\$0.00	\$0.00
Bienes Inmuebles, Infraestructura y Construcciones en Proceso	\$0.00	\$0.00
Bienes Muebles	\$0.00	\$0.00
Activos Intangibles	\$0.00	\$0.00
Depreciación, Deterioro y Amortización Acumulada de Bienes	\$45,612.59	\$0.00
Activos Diferidos	\$0.00	\$0.00
Estimación por Pérdida o Deterioro de Activos no Circulantes	\$0.00	\$0.00
Otros Activos no Circulantes	\$0.00	\$0.00
Total Activo	\$418,623.93	\$23,255.39
Pasivo		
Pasivo Circulante	\$0.00	\$262,861.60
Cuentas por Pagar a Corto Plazo	\$0.00	\$183,261.60
Documentos por Pagar a Corto Plazo	\$0.00	\$0.00
Porción a Corto Plazo de la Deuda Pública a Largo Plazo	\$0.00	\$0.00
Títulos y Valores a Corto Plazo	\$0.00	\$0.00
Pasivos Diferidos a Corto Plazo	\$0.00	\$0.00
Fondos y Bienes de Terceros en Garantía y/o Administración a Corto Plazo	\$0.00	\$0.00
Provisiones a Corto Plazo	\$0.00	\$0.00
Otros Pasivos a Corto Plazo	\$0.00	\$79,600.00
Pasivo No Circulante	\$0.00	\$0.00
Fondos de Fideicomisos, Mandatos y Contratos Análo	\$0.00	\$0.00
Total Pasivo	\$0.00	\$262,861.60
Aportaciones	\$0.00	\$0.00
Donaciones de Capital	\$0.00	\$0.00
Actualización de la Hacienda Pública/Patrimonio	\$0.00	\$0.00
Resultados del Ejercicio (Ahorro/ Desahorro)	\$0.00	\$237,781.54
Resultados de Ejercicios Anteriores	\$108,893.17	\$0.00
Revalúos	\$0.00	\$0.00
Reservas	\$0.00	\$0.00
Rectificaciones de Resultados de Ejercicios Anteriores	\$0.00	\$3,618.57
Resultado por Posición Monetaria	\$0.00	\$0.00
Resultado por Tenencia de Activos no Monetarios	\$0.00	\$0.00
Total Hacienda Pública	\$108,893.17	\$241,400.11


Elaboró



Maria del Carmen Frias Cupil

Jefa de Departamento Administrativo

Vó. Ba



Walter Rodolfo Herrera Rodríguez

Subdirector de Administración

Autorizó




Diana Laura Rodríguez Morales

Directora General del Instituto de
Beneficencia Pública del Estado de Tabasco

Concepto	(Dic 2024)	(Dic 2023)
Fujos de Efectivo de las Actividades de Operación		
Origen	\$8,560,863.59	\$8,334,816.29
Impuestos	\$0.00	\$0.00
Cuotas y Aportaciones de Seguridad Social	\$0.00	\$0.00
Contribuciones de Mejoras	\$0.00	\$0.00
Derechos	\$0.00	\$0.00
Productos	\$0.00	\$0.00
Aprovechamientos	\$0.00	\$0.00
Ingresos por Venta de Bienes, Prestación de Servicios	\$0.00	\$0.00
Ingresos No Comprendidos en las Fracciones de Ley	\$0.00	\$0.00
Participaciones, Aportaciones, Convenios, Incentivos Derivados de la Colaboración Fiscal y Fondos Distintos de Aportaciones	\$0.00	\$0.00
Transferencias, Asignaciones, Subsidios y Subvenciones, y Pensiones y Jubilaciones	\$8,559,870.71	\$8,334,738.63
Otros Orígenes de Operación	\$992.88	\$77.66
Aplicación	\$8,689,751.96	\$8,225,923.12
Servicios Personales	\$6,655,514.12	\$6,759,725.54
Materiales y Suministros	\$585,168.72	\$315,612.48
Servicios Generales	\$1,292,396.29	\$1,020,603.65
Transferencias Internas y Asignaciones al Sector Público	\$0.00	\$0.00
Transferencias al Resto del Sector Público	\$0.00	\$0.00
Subsidios y Subvenciones	\$0.00	\$0.00
Ayudas Sociales	\$0.00	\$0.00
Pensiones y Jubilaciones	\$0.00	\$0.00
Transferencias a Fideicomisos, Mandatos y Contrato Análogos	\$0.00	\$0.00
Transferencias a la Seguridad Social	\$0.00	\$0.00
Donativos	\$111,061.99	\$69,125.50
Transferencias al Exterior	\$0.00	\$0.00
Participaciones	\$0.00	\$0.00
Aportaciones	\$0.00	\$0.00
Convenios	\$0.00	\$0.00
Otros Aplicaciones de Operación	\$45,610.84	\$60,855.95
Flujos Netos de Efectivo por Actividades de Operación	-\$128,888.37	\$108,893.17
Flujos de Efectivo de las Actividades de Inversión		
Origen	\$45,612.59	\$81,447.98
Bienes Inmuebles, Infraestructura y Construcciones en Proceso	\$0.00	\$0.00
Bienes Muebles	\$0.00	\$6,687.74
Otros Orígenes de Inversión	\$45,612.59	\$74,760.24
Aplicación	\$3,618.57	\$20,592.03
Bienes Inmuebles, Infraestructura y Construcciones en Proceso	\$0.00	\$0.00
Bienes Muebles	\$0.00	\$0.00
Otros Orígenes de Inversión	\$3,618.57	\$20,592.03
Flujos Netos de Efectivo por Actividades de Inversión	\$41,994.02	\$60,855.95
Flujos de Efectivo de las Actividades de Financiamiento		
Origen	\$0.00	\$79,536.24
<u>Endeudamiento Neto</u>	<u>\$0.00</u>	<u>\$0.00</u>
Externo	\$0.00	\$0.00
Interno	\$0.00	\$0.00
<u>Otros Orígenes de Financiamiento</u>	<u>\$0.00</u>	<u>\$79,536.24</u>
Aplicación	\$286,116.99	\$150,900.43
Servicios de la Deuda	0.00	0.00
Interna	0.00	0.00
Externa	0.00	0.00
Otras Actividades de Financiamiento	\$286,116.99	\$150,900.43
Flujos Netos de Efectivo por Actividades de Financiamiento	-\$286,116.99	-\$71,364.19
Incremento/Disminución Neta en el Efectivo y Equivalentes al Efectivo	-\$373,011.34	\$98,384.93
Efectivo y Equivalentes al Efectivo al Inicio del Ejercicio	\$529,522.79	\$431,137.86
Efectivo y Equivalentes al Efectivo al Final del Ejercicio	\$156,511.45	\$529,522.79

Elaboró



Maria del Carmen Frias Cupil

Jefa de Departamento Administrativo


Vo. Bo



Walter Rodolfo Herrera Rodríguez

Subdirector de Administración

Autorizó



Diana Laura Rodríguez Morales

Directora General del Instituto de Beneficencia Pública del Estado de Tabasco

(Cifras en Pesos)

Concepto	Saldo Inicial	Cargos del Periodo	Abonos del Periodo	Saldo Final	Variación del Periodo
Activo	\$1,149,907.97	\$18,292,243.45	\$18,687,611.99	\$754,539.43	-\$395,368.54
Activo Circulante	\$927,901.66	\$18,292,243.45	\$18,641,999.40	\$578,145.71	-\$349,755.95
Efectivo y Equivalentes	\$529,522.79	\$8,853,517.94	\$9,226,529.28	\$156,511.45	-\$373,011.34
Derechos a Recibir Efectivo o Equivalentes	\$0.00	\$8,826,683.22	\$8,826,683.22	\$0.00	\$0.00
Derechos a Recibir Bienes o Servicios	\$0.00	\$0.00	\$0.00	\$0.00	\$0.00
Inventarios	\$0.00	\$0.00	\$0.00	\$0.00	\$0.00
Almacenes	\$398,378.87	\$612,042.29	\$588,786.90	\$421,634.26	\$23,255.39
Estimación por Pérdida o Deterioro de Activos Circulantes	\$0.00	\$0.00	\$0.00	\$0.00	\$0.00
Otros Activos Circulantes	\$0.00	\$0.00	\$0.00	\$0.00	\$0.00
Activo No Circulante	\$222,006.31	\$0.00	\$45,612.59	\$176,393.72	-\$45,612.59
Inversiones Financieras a Largo Plazo	\$0.00	\$0.00	\$0.00	\$0.00	\$0.00
Derechos a Recibir Efectivo o Equivalentes a Largo Plazo	\$0.00	\$0.00	\$0.00	\$0.00	\$0.00
Bienes Inmuebles, Infraestructura y Construcciones en Proceso	\$0.00	\$0.00	\$0.00	\$0.00	\$0.00
Bienes Muebles	\$395,881.70	\$0.00	\$0.00	\$395,881.70	\$0.00
Activos Intangibles	\$0.00	\$0.00	\$0.00	\$0.00	\$0.00
Depreciación, Deterioro y Amortización Acumulada de Bienes	-\$173,875.39	\$0.00	\$45,612.59	-\$219,487.98	-\$45,612.59
Activos Diferidos	\$0.00	\$0.00	\$0.00	\$0.00	\$0.00
Estimación por Pérdida o Deterioro de Activos no Circulantes	\$0.00	\$0.00	\$0.00	\$0.00	\$0.00
Otros Activos no Circulantes	\$0.00	\$0.00	\$0.00	\$0.00	\$0.00

Elaboró

Maria del Carmen Frias Cupil

Jefa de Departamento Administrativo

Yo. Bo

Walter Rodolfo Herrera Rodríguez

Subdirector de Administración

Autorizó

Diana Laura Rodríguez Morales

Directora General del Instituto de Beneficencia Pública del Estado de Tabasco

Instituto de Beneficencia Pública del Estado de Tabasco



Estado Analítico de la Deuda y Otros Pasivos

01/01/2024 al 31/12/2024

(Cifras en Pesos)

Denominación de las Deudas	Moneda de Contratación	Institución o País Acreedor	Saldo Inicial del Periodo	Saldo Final del Periodo
Deuda Pública				
Corto Plazo				
Deuda Interna	\$0.00	\$0.00	\$0.00	\$0.00
Instituciones de Crédito	\$0.00	\$0.00	\$0.00	\$0.00
Títulos y Valores	\$0.00	\$0.00	\$0.00	\$0.00
Arrendamientos Financieros	\$0.00	\$0.00	\$0.00	\$0.00
Deuda Externa	\$0.00	\$0.00	\$0.00	\$0.00
Organismos Financieros Internacionales	\$0.00	\$0.00	\$0.00	\$0.00
Deuda Bilateral	\$0.00	\$0.00	\$0.00	\$0.00
Títulos y Valores	\$0.00	\$0.00	\$0.00	\$0.00
Arrendamientos Financieros	\$0.00	\$0.00	\$0.00	\$0.00
SubTotal a Corto Plazo	\$0.00	\$0.00	\$0.00	\$0.00
Largo Plazo				
Deuda Interna	\$0.00	\$0.00	\$0.00	\$0.00
Instituciones de Crédito	\$0.00	\$0.00	\$0.00	\$0.00
Títulos y Valores	\$0.00	\$0.00	\$0.00	\$0.00
Arrendamientos Financieros	\$0.00	\$0.00	\$0.00	\$0.00
Deuda Externa	\$0.00	\$0.00	\$0.00	\$0.00
Organismos Financieros Internacionales	\$0.00	\$0.00	\$0.00	\$0.00
Deuda Bilateral	\$0.00	\$0.00	\$0.00	\$0.00
Títulos y Valores	\$0.00	\$0.00	\$0.00	\$0.00
Arrendamientos Financieros	\$0.00	\$0.00	\$0.00	\$0.00
SubTotal a Largo Plazo	\$0.00	\$0.00	\$0.00	\$0.00
Otros Pasivos	\$0.00	\$0.00	\$408,500.60	\$145,639.00
Total Deuda y Otros Pasivos			\$408,500.60	\$145,639.00

Elaboró

Maria del Carmen Frias Cupil

Jefa de Departamento Administrativo

Vo. Bo

Walter Rodolfo Herrera Rodríguez

Subdirector de Administración

Autorizó

Diana Laura Rodríguez Morales

Directora General del Instituto de Beneficencia Pública del Estado de Tabasco



INSTITUTO DE BENEFICENCIA PÚBLICA DEL ESTADO DE TABASCO
INFORME SOBRE PASIVOS CONTINGENTES
DEL 01 DE ENERO AL 31 DE DICIEMBRE DEL 2024

EXPEDIENTE	ACTOR	DEMANDADO	TIPO DE ACCIÓN, CONTROVERSIA O JUICIO	AUTORIDAD	ESTADO PROCESAL	OBSERVACIONES
------------	-------	-----------	---	-----------	-----------------	---------------

NADA QUE
MANIFESTAR

ELABORO

MARIA DEL CARMEN FRIAS CUPIL
JEFE DE DEPARTAMENTO ADMINISTRATIVO

REVISO

WALTER RODOLFO HERRERA RODRIGUEZ
SUBDIRECTOR DE ADMINISTRACIÓN

No. Ro.

DIANA LAURA RODRIGUEZ MORALES
DIRECTORA GENERAL

"Bajo protesta de decir verdad declaramos que los Estados Financieros y sus notas, son razonablemente correctos y son responsabilidad del emisor".

INSTITUTO DE BENEFICENCIA PÚBLICA DEL ESTADO DE TABASCO

NOTAS A LOS ESTADOS FINANCIEROS
AL 31 DE DICIEMBRE DE 2024
(CIFRAS EN PESOS)

a) NOTAS DE GESTIÓN ADMINISTRATIVA

1) AUTORIZACIÓN E HISTORIA:

El Instituto de Beneficencia Pública del Estado de Tabasco es un organismo público descentralizado de la Administración Pública Estatal, creado mediante Acuerdo publicado en el Suplemento "J" del Periódico Oficial Número 2024, Decreto 119 del Estado de Tabasco, de fecha 5 de octubre de 2019; con personalidad jurídica, patrimonio propio, autonomía técnica y de gestión para el cumplimiento de sus atribuciones, obligaciones, objetivos y fines, y está adscrito sectorialmente a la Secretaría de Salud. Con domicilio en la Ciudad de Villahermosa, Capital del Estado de Tabasco, sin perjuicio de poder establecer en otras poblaciones del estado las instalaciones y oficinas necesarias para el cumplimiento de su objetivo.

2) PANORAMA ECONÓMICO Y FINANCIERO:

El Instituto de Beneficencia Pública del Estado de Tabasco se muestra la situación actual de nuestro ente-económico información financiera y contable debidamente analizada y conciliada de tal manera que permite la toma de decisiones en cualquier momento, y a la fecha no se han presentado cambios significativos en las condiciones económico-financieras que pudiera ocasionar modificaciones en la toma de decisiones de la administración.

3) ORGANIZACIÓN Y OBJETO SOCIAL:

a) OBJETO SOCIAL

Brindar asistencia social a los grupos en situación de vulnerabilidad, así como el apoyo para acceder a los servicios de salud estatales y en su caso prestar los que en el ámbito de su competencia le correspondan, para propiciar el bienestar de la sociedad.

Administrar y operar los muebles e inmuebles destinados a las actividades propias del Instituto.

b) PRINCIPAL ACTIVIDAD

El instituto es el encargado de coadyuvar a que los grupos carentes de seguridad social y en situación de alta marginación tengan una mejor calidad de vida mediante la operatividad de programas de asistencia social.



MISIÓN

Generar una mejor calidad de vida a grupos vulnerables sin seguridad social, mediante la gestión y aplicación de programas, proyectos de coinversión y de alto impacto social, otorgándolos directamente a los beneficiarios, respetando la normatividad y políticas Públicas en materia de Salud y Transparencia.

VISIÓN

Ser un Instituto con principios y valores, que brinde asistencia social a grupos carentes de salud, seguridad y asistencia social y en situación de marginación a través de programas de apoyo social, actuando de forma respetuosa, empática y eficiente, coadyuvando en la mejora de la calidad de vida de los grupos en estado de vulnerabilidad.

c) EJERCICIO FISCAL

Ejercicio fiscal vigente 2024

d) REGIMEN JURIDICO

Es un Organismo Público Descentralizado de la Administración Pública Estatal.


e) CONSIDERACIONES FISCALES DEL ENTE

Registrado en el Padrón del Registro Federal de Contribuyentes con la actividad económica: Actividades Administrativas estatales de Instituciones de bienestar social.

Inscrito en el régimen fiscal: personas Morales con Fines no Lucrativos.

Presentar la declaración y pago provisional mensual de retenciones de Impuesto Sobre la Renta (ISR) por sueldos y salarios.

No se tiene servicio de Instituto Mexicano del Seguro Social (IMSS), solo servicio del Instituto de Seguridad Social del Estado de Tabasco (ISSET).



f) ESTRUCTURA ORGANIZACIONAL BASICA



4) BASES DE PREPARACIÓN DE LOS ESTADOS FINANCIEROS:

Los Estados Financieros que se presentan en el ejercicio 2024, es con las bases de preparación en el fundamento de los postulados de la Ley General de Contabilidad Gubernamental y las Normas y Lineamientos emitidos por el Consejo Nacional de Armonización Contable.

Los postulados básicos de contabilidad gubernamental son los fundamentos esenciales que sustentan el registro de las operaciones, es la base para establecer criterios, reglas, métodos y procedimientos contables. Los postulados aseguran la uniformidad de la práctica contable, permitiendo organizar y mantener una afectiva sistematización y control de los elementos financieros que se utilizan y la generación de informes que son útiles para la adecuada toma de decisiones.

El sistema contable reúne los principios, normas y procedimientos de registro y su objetivo principal es informar las operaciones financieras, contables, presupuestales y patrimoniales de la Dependencia.

Postulados Básicos. De conformidad con el art. 22 de la Ley General de Contabilidad Gubernamental” Los entes públicos deberán aplicar los postulados básicos de forma tal que la información sea oportuna, confiable y comparable para la toma de decisiones”.

1. Sustancia Económica
2. Ente Público
3. Existencia Permanente
4. Revelación Suficiente
5. Importancia Relativa
6. Registro e Integración Presupuestaria
7. Consolidación de la Información Financiera
8. Devengo Contable
9. Valuación
10. Dualidad Económica
11. Consistencia

5) POLÍTICAS DE CONTABILIDAD SIGNIFICATIVAS:

La información de los Estados Financieros, Contables y Presupuestales, se elaboran de conformidad a lo señalado en la Ley General de Contabilidad Gubernamental, tomando como base las normas, lineamientos, postulados emitidos por el Consejo Nacional de Armonización Contable (CONAC).

6) POSICIÓN EN MONEDA EXTRANJERA Y PROTECCIÓN POR RIESGO CAMBIARIO:

El Instituto de Beneficencia Pública del Estado de Tabasco no realiza operaciones con Moneda Extranjera y no requiere Protección por Riesgos Cambiarios.

7) REPORTE ANALÍTICO DEL ACTIVO:

El Instituto de Beneficencia Pública del Estado de Tabasco, refleja la información actualizada en los reportes contables de los activos, la asignación de la vida útil de los mismos se calcula al 30% de valor de desecho, en cuanto al porcentaje de la depreciación se aplica de acuerdo con los años de vida útil del activo.

8) FIDEICOMISOS, MANDATOS Y ANÁLOGOS:

El Instituto de Beneficencia Pública del Estado de Tabasco, no tiene Fideicomisos, Mandatos y Análogos.

9) REPORTE DE RECAUDACIÓN:

El Instituto de Beneficencia Pública del Estado de Tabasco no tiene recaudación.



10) INFORMACIÓN SOBRE LA DEUDA Y EL REPORTE ANALÍTICO DE LA DEUDA:

El Instituto de Beneficencia Pública del Estado de Tabasco, en su Estado Analítico de la deuda al periodo del 31 de diciembre 2024, se informa que tiene obligaciones Federales y Estatales a corto plazo (Instituto de Seguridad Social del Estado de Tabasco, Servicio de Administración Tributaria y Secretaría de Finanzas del Estado de Tabasco), por un importe de \$145,639.00

11) CALIFICACIONES OTORGADAS:

El Instituto de Beneficencia Pública del Estado de Tabasco no tiene Calificaciones Otorgadas.

12) PROCESO DE MEJORA:

El Instituto de Beneficencia Pública del Estado de Tabasco no tiene Procesos de Mejora.

13) INFORMACIÓN POR SEGMENTOS:

El Instituto de Beneficencia Pública del Estado de Tabasco al periodo que se informa no tiene Información por Segmentos.

14) EVENTOS POSTERIORES AL CIERRE:

El Instituto de Beneficencia Pública del Estado de Tabasco no tiene Eventos Posteriores al Cierre.

15) PARTES RELACIONADAS:

El Instituto de Beneficencia Pública del Estado de Tabasco no tiene Partes Relacionadas que pudieran ejercer influencia significativa sobre la toma de decisiones financieras y operativas.

16) RESPONSABILIDAD SOBRE LA PRESENTACIÓN RAZONABLE DE LA INFORMACIÓN CONTABLE:

Bajo protesta de decir verdad declaramos que los Estados Financieros y sus notas, son razonablemente correctos y son responsabilidad del emisor.



b) NOTAS DE DESGLOSE

I) NOTAS AL ESTADO DE ACTIVIDADES.

El Estado de Actividades refleja el saldo total de los Ingresos captados y el saldo total de los gastos incurridos por el INSTITUTO DE BENEFICENCIA PÚBLICA DEL ESTADO DE TABASCO y se muestra la cuenta Ahorro/Desahorro del Ejercicio con un Resultado del Ejercicio de -\$128,888.37

INGRESOS Y OTROS BENEFICIOS

INGRESOS DE GESTIÓN:

EL INSTITUTO DE BENEFICENCIA PÚBLICA DEL ESTADO DE TABASCO al periodo que se informa no tiene Ingresos de Gestión su saldo es de \$0.00

Participaciones, Aportaciones, Convenios, Incentivos Derivados de la Colaboración Fiscal, Fondos Distintos de Aportaciones, Transferencias, Asignaciones, Subsidios y Subvenciones, y Pensiones y Jubilaciones:

Comprende el importe de los recursos que recibe el INSTITUTO DE BENEFICENCIA PÚBLICA DEL ESTADO DE TABASCO, por concepto de participaciones, aportaciones, derivados de la colaboración fiscal, fondos distintos de aportaciones; así como los ingresos de los entes públicos que provenientes de transferencias, asignaciones, subsidios y subvenciones, y pensiones y jubilaciones, su saldo es de: \$8'559,870.71.

OTROS INGRESOS Y BENEFICIOS

Otros ingresos, representa los rendimientos Financieros, correspondiente a los meses de enero, febrero, marzo, abril, mayo, junio, julio, agosto, septiembre, octubre, noviembre y diciembre 2024, por el importe de \$992.88, el cual se compone de la sumatoria de la cuenta con terminación 6433, por un importe acumulado hasta el mes de diciembre de \$992.87, y de un importe de \$0.01; lo anterior para dar cumplimiento a los nuevos lineamientos que establecen los mecanismos que en materia de ingresos y ejercicio del gasto para los organismos públicos descentralizados, para el ejercicio 2024, en el capítulo II informe de ingresos, artículos 2 y 3. Obteniendo un Total de Ingresos y Otros Beneficios en el mes de diciembre 2024 de: \$8'560,863.59.

Nota: Se realizó ajuste de rectificación de importe de \$0.01, debido a una actualización del Sistema de Armonización Contable respecto a los decimales, afecto el concepto de pago de la Cuota Patronal y Aportaciones del Trabajador del isset (Q01).



GASTOS Y OTRAS PÉRDIDAS

GASTOS DE FUNCIONAMIENTO:

Son aquellas cuentas que registran los egresos del INSTITUTO DE BENEFICENCIA PÚBLICA DEL ESTADO DE TABASCO con transferencias, subsidios y otras ayudas, aplicados en los conceptos de Gastos por Servicios Personales, Materiales y Suministros y Servicios Generales, el importe que es \$8'533,079.13, integrándose como sigue:

CONCEPTO	IMPORTE	%
GASTOS DE FUNCIONAMIENTO		
Servicios Personales	6'655,514.12	78.00%
Materiales y Suministros	585,168.72	6.86%
Servicios Generales	1'292,396.29	15.14%
Total de Gastos de Funcionamiento	8'533,079.13	100.00%

SERVICIOS PERSONALES:

Representan el 78.00%, monto de gastos generados por remuneración al personal de carácter permanente y transitorio.

ARTICULOS Y MATERIALES DE CONSUMOS:


Representan el 6.86% de los gastos para el buen funcionamiento de la oficina.

SERVICIOS GENERALES:

Representan el 15.14%, monto de gastos generados para el pago de servicios destinados al cumplimiento del funcionamiento y las actividades del ente público.

OTRAS PÉRDIDAS:

Los otros egresos del INSTITUTO DE BENEFICENCIA PÚBLICA DEL ESTADO DE TABASCO con transferencias, subsidios y otras ayudas, aplicados en los conceptos de Subsidios y Subvenciones, Ayudas Sociales, Donativos y Otros Gastos, el importe que es \$8'689,751.96, con saldo final del rubro Resultado del Período (Ahorro/desahorro) de:
-\$128,888.37.



CONCEPTO	IMPORTE
Total de Gastos de Funcionamiento	8'533,079.13
Otras Pérdidas	
Transferencias, Asignaciones, Subsidios y Otras Ayudas	111,061.99
Subsidios y Subvenciones	0.00
Ayudas Sociales	0.00
Donativos	111,061.99
Otros Gastos y Pérdidas Extraordinarias	45,610.84
Estimaciones, Depreciaciones, Deterioros, Obsolescencia y Amortizaciones	45,612.59
Otros Gastos	-1.75
Total Transferencias, Asignaciones, Subsidios y Otras Ayudas y Otros Gastos y Pérdidas Extraordinarias	0.00
Total Gastos y Otras Pérdidas:	8'689,751.96

II) NOTAS AL ESTADO DE SITUACIÓN FINANCIERA.

ACTIVO:

El activo se compone de los fondos, valores derechos y bienes cuantificables en términos monetarios, los cuales controla y dispone el INSTITUTO DE BENEFICENCIA PÚBLICA DEL ESTADO DE TABASCO, este se integra como sigue:

EFFECTIVO Y EQUIVALENTES:

Este rubro está integrado por el efectivo que utiliza el INSTITUTO DE BENEFICENCIA PÚBLICA DEL ESTADO DE TABASCO para cubrir los compromisos de forma inmediata registrados en la Cuenta de Bancos, por un total de \$156,511.45, mismas que se integran de la forma siguiente:

INTEGRACIÓN	IMPORTE
BANCOS	
BANORTE CTA. No. 6433	\$146,634.44
BANORTE CTA. No. 2015 DONATIVOS	\$9,877.01
TOTAL BANCOS	\$156,511.45



BANCO:

BANORTE CTA No. 6433

BANORTE CTA No. 2015

En la cuenta Banorte con terminación 6433, se deposita los recursos transferidos por la Secretaría de Finanzas para el control y pago de las nóminas y diversas prestaciones que integran los conceptos de servicios personales y Gastos de Operación del Ejercicio Fiscal 2024 y en la cuenta Banorte con terminación No. 2015, se receptionan las donaciones.

DERECHOS A RECIBIR EFECTIVO Y EQUIVALENTES:

El rubro de esta cuenta se integra por Deudores Diversos (Instituciones Financieras y Otros), tiene pendientes de depositar a el INSTITUTO DE BENEFICENCIA PÚBLICA DEL ESTADO DE TABASCO al cierre del 31 de diciembre 2024 le suman \$0.00, la factibilidad de cobro es del 100%, estos se detallan a continuación:

NÚMERO	NOMBRE	SALDO	DÍAS DE ANTIGÜEDAD	
			10	30
'1-1-2- - "	DEUDORES DIVERSOS X COBRAR A CORTO PLAZO	\$0.00	\$0.00	\$0.00
SUMAS		\$0.00	\$0.00	\$0.00

ALMACENES:

Este rubro está integrado por los materiales y suministros indispensables para las actividades del INSTITUTO DE BENEFICENCIA PÚBLICA DEL ESTADO DE TABASCO, al 31 de diciembre de 2024 y su saldo es de \$421,634.26, de los cuales corresponde a las Adquisiciones para los Gastos Operativos.

BIENES MUEBLES, INMUEBLES E INTANGIBLES:

Este rubro representa el valor de Terrenos, el valor de las construcciones, así como los Bienes Muebles necesarios para realizar las actividades operativas del INSTITUTO DE BENEFICENCIA PÚBLICA DEL ESTADO DE TABASCO.

Bienes Inmuebles: Terrenos y Edificios no Habitacionales, este concepto al periodo que se informa representa un valor de \$0.00.




BIENES MUEBLES:

Representa la adquisición de Muebles de Oficina, Mobiliario y Equipo Educativo y Recreativo, Equipo e Instrumental Médico y de Laboratorio, Equipo de Transporte y Maquinarias, para el buen funcionamiento del INSTITUTO DE BENEFICENCIA PÚBLICA DEL ESTADO DE TABASCO, al periodo que se informa tiene un importe de \$395,881.70, que corresponde a:

<i>BIENES MUEBLES</i>	
<i>MOBILIARIO Y EQUIPO DE ADMINISTRACION</i>	383,237.70
<i>Otros Mobiliarios y Equipos de Administración</i>	64,614.15
<i>Muebles de Oficina y Estantería</i>	57,305.25
<i>Equipo de Cómputo y de Tecnología</i>	261,318.30
<i>Muebles, Excepto de Oficina y Estantería</i>	0.00
<i>MOBILIARIO Y EQUIPO EDUCACIONAL Y RECREATIVO</i>	12,644.00
<i>Equipos y Aparatos audiovisuales</i>	0.00
<i>Cámaras fotográficas y de video</i>	12,644.00
<i>Otro Mobiliario y Equipo Educativo</i>	0.00
<i>EQUIPO E INSTRUMENTAL MEDICO Y DE LABORATORIO</i>	0.00
<i>Equipo Médico y de Laboratorio</i>	0.00
<i>Instrumental médico y de laboratorio</i>	0.00
<i>VEHÍCULOS Y EQUIPOS DE TRANSPORTE</i>	0.00
<i>Vehículos y Equipo Terrestre</i>	0.00
<i>Carrocerías y Remolques</i>	0.00
<i>Embarcaciones</i>	0.00
<i>MAQUINARIA, OTROS EQUIPOS Y HERRAMIENTAS</i>	0.00
<i>Maquinaria y Equipo Agropecuario</i>	0.00
<i>Maquinaria y Equipo Industrial</i>	0.00
<i>Equipo de Comunicación y Telecomunicación</i>	0.00
<i>Equipos de Generación Eléctrica</i>	0.00
<i>Herramientas y Maquinaria-Herramientas</i>	0.00
<i>Otros Equipos y Maquinarias</i>	0.00
<i>SUMA DE BIENES MUEBLES</i>	395,881.70

ACTIVOS INTANGIBLES:

En este rubro se registran los softwares que se usan sistemáticamente y al periodo que se informa tiene un importe de \$0.00.



PASIVO.

Es el conjunto de cuentas que permite el registro de las obligaciones contraídas por el INSTITUTO DE BENEFICENCIA PÚBLICA DEL ESTADO DE TABASCO, para el desarrollo de sus funciones. Los Estados Financieros reflejan principalmente pasivos a corto plazo, es decir aquellas obligaciones en que la exigibilidad de pago es menor a un año, el saldo es por \$145,639.00

CUENTA		SALDO	Días de Antigüedad	
NÚMERO	NOMBRE		10	30
2-1-1-7	RETENCIONES Y CONTRIBUCIONES POR PAGAR A CORTO PLAZO			
2-1-1-7-2-152801-0040- 0004-0001	IMPUESTO SOBRE LA RENTA (I.S.R.) RETENIDO	\$124,858.00	\$124,858.00	\$0.00
2-1-1-7-152801-0042- 30000-39801	IMPUESTO SOBRE NÓMINAS (I.S.N)	\$20,781.00	\$20,781.00	\$0.00
SUMA PASIVOS		\$145,639.00	\$145,639.00	\$0.00

III) NOTAS AL ESTADO DE VARIACIONES A LA HACIENDA PÚBLICA.

La Hacienda Publica indica la variación neta realizada a la Hacienda Estatal, modificada por el aumento o disminución al patrimonio, derivado del registro de los incrementos o decrementos realizados al patrimonio estatal a la fecha que se informa la modificación neta al patrimonio asciende a \$608,900.43, al cierre del 31 de diciembre del 2024, este rubro está integrado por la siguiente cuenta:

CONCEPTO	MONTO
HACIENDA PÚBLICA / PATRIMONIO CONTRIBUIDO	\$144,106.44
APORTACIONES	\$144,106.44
HACIENDA PÚBLICA / PATRIMONIO GENERADO	\$464,793.99
RESULTADO DEL EJERCICIO (AHORRO/DESAHORRO)	-\$128,888.37
RESULTADO DE EJERCICIO ANTERIORES	\$506,417.60
REVALÚO	\$0.00
RECTIFICACIONES DE RESULTADOS DE EJERCICIOS ANTERIORES	\$87,264.76
TOTAL HACIENDA PÚBLICA/PATRIMONIO	\$608,900.43



IV) NOTAS AL ESTADO DE FLUJO DE EFECTIVOS.

EFECTIVOS Y EQUIVALENTES:

El Estado de Flujos de Efectivos muestra el importe de la disponibilidad bancaria con un flujo de \$156,511.45, este es originado por los recursos aplicados en la operación, así como, cambios ocurridos en la estructura financiera. Nos permite medir el flujo de efectivo de las actividades de gestión (Origen) que se suscitan de las transferencias realizadas por la Secretaría de Finanzas al Instituto de Beneficencia Pública del Estado de Tabasco.

CONCEPTO	DICIEMBRE 2024	DICIEMBRE 2023
Efectivo	\$156,511.45	\$529,522.79
Banco/Tesorería	\$0.00	\$0.00
Banco/Dependencias y Otros	\$0.00	\$0.00
Inversiones Temporales (Hasta 3 meses)	\$0.00	\$0.00
Fondo con Afectación Específica	\$0.00	\$0.00
Depósitos de Fondos de Terceros en Garantía y/o Administración	\$0.00	\$0.00
Otros Efectivos y Equivalentes	\$0.00	\$0.00
Total	\$156,511.45	\$529,522.79

Conciliación de los Flujos de Efectivo Netos de las Actividades de Operación y los saldos de Resultados del Ejercicio (Ahorro/Desahorro).

CONCEPTO	DICIEMBRE 2024	DICIEMBRE 2023
Resultados del Ejercicio Ahorro/Desahorro antes de Partidas Extraordinarias	-\$83,275.78	\$169,749.12
Movimientos de partidas (o rubros) que no afectan al efectivo	\$45,612.59	\$60,855.95
Depreciación	\$45,612.59	\$60,855.95
Amortización	\$0.00	0.00
Incrementos en las provisiones	\$0.00	0.00
Menos Incremento en inversiones producido por revaluación	\$0.00	0.00
Menos Ganancia/pérdida en venta de bienes muebles, inmuebles e intangibles	\$0.00	0.00
Menos Incremento en cuentas por cobrar	\$0.00	0.00
Flujos de Efectivo Netos de las Actividades de Operación	-\$128,888.37	\$108,893.17

Nota: El cuadro que antecede contiene en el primer renglón Resultado del Ejercicio Ahorro/Desahorro antes de Partidas Extraordinarias, porque el Estado de Flujo respectivo ha sido elaborado por el método indirecto de acuerdo con el punto 8 del instructivo vigente del CONAC, para el Estado de Flujo en consecuencia las partidas (o rubros), que no afectan al efectivo están restadas para poder igualar el flujo de Efectivo de las actividades de operación.

V) CONCILIACIÓN DE INGRESOS PRESUPUESTAL Y CONTABLE.

INSTITUTO DE BENEFICENCIA PÚBLICA DEL ESTADO DE TABASCO		
Conciliación entre los ingresos Presupuestarios y Contables		
Correspondiente al 01 de enero al 31 de diciembre de 2024		
(Cifras en pesos)		
1.Total de Ingresos Presupuestarios		\$8'559,870.71
2. Más Ingresos Contables No Presupuestarios		\$992.88
2.1	Ingresos Financieros	\$992.87
2.2	Incremento por Variación de Inventarios	\$0.0
2.3	Disminución del Exceso de Estimaciones por Pérdida o Deterioro u Obsolescencia	\$0.0
2.4	Disminución del Exceso de Provisiones	\$0.00
2.5	Otros Ingresos y Beneficios Varios	\$0.01
2.6	Otros Ingresos Contables No Presupuestarios	\$0.00
3. Menos Ingresos Presupuestarios No Contables		\$0.00
3.1	Aprovechamientos Patrimoniales	\$0.00
3.2	Ingresos Derivados de Financiamientos	\$0.00
3.3	Otros Ingresos Presupuestarios No Contables	\$0.00
4. Total de Ingresos Contables (4 = 1 + 2 - 3)		\$8'560,863.59



INSTITUTO DE BENEFICENCIA PÚBLICA DEL ESTADO DE TABASCO
Conciliación entre los Egresos Presupuestarios y los Gastos Contables
Correspondiente al 01 de enero al 31 de diciembre de 2024
(Cifras en pesos)

1. Total de Egresos Presupuestarios	\$8'671,014.68
-------------------------------------	----------------

2. Menos egresos presupuestarios no contables		\$26,873.56
2.1	Materias Primas y Materiales de Producción y Comercialización	\$0.00
2.2	Materiales y Suministros	\$26,873.56
2.3	Mobiliario y Equipo de Administración	\$0.00
2.4	Mobiliario y Equipo Educativo y Recreativo	\$0.00
2.5	Equipo e Instrumental Médico y de Laboratorio	\$0.00
2.6	Vehículos y Equipo de Transporte	\$0.00
2.7	Equipo de Defensa y Seguridad	\$0.00
2.8	Maquinaria, Otros Equipos y Herramientas	\$0.00
2.9	Activos Biológicos	\$0.00
2.10	Bienes Inmuebles	\$0.00
2.11	Activos Intangibles	\$0.00
2.12	Obra Pública en Bienes de Dominio Público	\$0.00
2.13	Obra Pública en Bienes Propios	\$0.00
2.14	Acciones y Participaciones de Capital	\$0.00
2.15	Compra de Títulos y Valores	\$0.00
2.16	Concesión de Préstamos	\$0.00
2.17	Inversiones en Fideicomisos, Mandatos y Otros Análogos	\$0.00
2.18	Provisiones para Contingencias y Otras Erogaciones Especiales	\$0.00
2.19	Amortización de la Deuda Pública	\$0.00
2.20	Adeudos de Ejercicios Fiscales Anteriores (ADEFAS)	\$0.00
2.21	Otros Egresos Presupuestarios No Contables	\$0.00

3. Más gastos Contables No Presupuestales		\$45,610.84
3.1	Estimaciones, Depreciaciones, Deterioros, Obsolescencia y Amortizaciones	\$45,612.59
3.2	Provisiones	\$0.00
3.3	Disminución de Inventarios	\$0.00
3.4	Aumento por Insuficiencia de Estimaciones por Pérdida o Deterioro u Obsolescencia	\$0.00
3.5	Aumento por Insuficiencia de Provisiones	\$0.00
3.6	Otros Gastos	\$0.00
3.7	Otros Gastos Contables No Presupuestarios	-\$1.75

4. Total de Gasto Contable (4 = 1 - 2 + 3)	\$8'689,751.96
--	----------------

En los Gastos Presupuestales y Financieros no existe variación el importe que representa es por \$0.00.



c) NOTAS DE MEMORIA (CUENTAS DE ORDEN)

EL INSTITUTO DE BENEFICENCIA PÚBLICA DEL ESTADO DE TABASCO, utiliza cuentas de orden para registrar movimientos de cuentas presupuestales que no afectan el Balance General, sin embargo, su incorporación en libros es necesaria con fines de representar los momentos contables, de control y en general sobre los aspectos administrativos, o bien para consignar sus derechos o responsabilidades contingentes generadas al periodo que se emite la presente nota.

CUENTAS DE ORDEN CONTABLES.


CONTABLES:

A la fecha de elaboración del presente Estado Financiero, el INSTITUTO DE BENEFICENCIA PÚBLICA DEL ESTADO DE TABASCO, no tiene registros en cuentas de Orden Contables.

CUENTAS DE ORDEN PRESUPUESTARIAS:

EL INSTITUTO DE BENEFICENCIA PÚBLICA DEL ESTADO DE TABASCO, realiza el registro de los momentos contables presupuestales en las cuentas de Orden Presupuestarias que representan el importe de las operaciones y que afectan el Presupuesto de Ingresos, mismas que se detallan a continuación:

PRESUPUESTO DE INGRESOS	
CONCEPTO	IMPORTE
Ley de Ingreso Estimada	\$9'076,469.00
Ley de Ingreso Por Ejecutar	\$121,020.99
Modificaciones a la Ley de Ingresos Estimada	-\$395,577.30
Ley de Ingresos Recaudada	\$8'559,870.71



EL INSTITUTO DE BENEFICENCIA PÚBLICA DEL ESTADO DE TABASCO, realiza el registro de los momentos contables presupuestales en las cuentas de Orden Presupuestarias que representan el importe de las operaciones y que afectan el Presupuesto de Egresos, mismas que se detallan a continuación:

PRESUPUESTO DE EGRESOS	
CONCEPTO	IMPORTE
Presupuesto de Egresos Aprobado	\$9'076,469.00
Presupuesto de Egresos por Ejercer	\$9,877.02
Modificaciones al Presupuesto de Egresos Aprobado	-\$395,577.30
Presupuesto de Egresos Ejercido	\$8'671.014.68
Presupuesto de Egresos Pagado	\$8'650,233.68

ELABORÓ



MARIA DEL CARMEN FRÍAS CUPIL
JEFA DE DEPARTAMENTO ADMINISTRATIVO

REVISÓ



WALTER ROBOLFO HERRERA RODRÍGUEZ
SUBDIRECTOR DE ADMINISTRACIÓN

Vo. Bo.



DIANA LAURA RODRÍGUEZ MORALES
DIRECTORA GENERAL



Instituto de Beneficencia Pública del Estado de Tabasco

INGRESOS PRESUPUESTARIOS Y CONTABLES

Del 01 enero 2024 al 31 diciembre 2024

(Cifras en Pesos)

1.-Ingresos Presupuestarios	\$8,559,870.71	\$8,559,870.71
2.- Más Ingresos contables no Presupuestarios		\$992.88
Ingresos Financieros	\$992.87	
Incremento en la variación de inventarios		
Disminución del exceso de estimaciones por Pérdida o deterioro u obsolescencia		
Disminución por excedente en provisiones		
Otros Ingresos y Beneficios Varios	\$0.01	
Otros ingresos Presupuestales Varios		
3.- Menos Ingresos Presupuestarios no Contables		
Productos de capital		
Aprovechamientos de Capital		
Ingresos Derivados de Financiamientos (deuda interna y externa)		
Otros ingresos contables no presupuestarios		
4.- Ingresos Contables (4=1+2+-3)		\$8,560,863.59

Elaboró

Maria del Carmen Frias Cupil

Jefa de Departamento Administrativo

Vó. Bo

Walter Rodolfo Herrera Rodríguez

Subdirector de Administración

Autorizó

Diana Laura Rodríguez Morales

Directora General del Instituto de Beneficencia Pública del Estado de Tabasco



Instituto de Beneficencia Pública del Estado de Tabasco
Conciliación entre los Egresos Presupuestarios y los Gastos Contables

Del 01 enero 2024 al 31 diciembre 2024

(Cifras en Pesos)

1.-	Total de Egresos Presupuestarios	\$8,671,014.68
2.-	Menos Egresos Presupuestarios No Contables	\$26,873.56
2.1	Materias Primasy Materiales de Producción y Comercialización	\$0.00
2.2	Materiales y Suministros	\$26,873.56
2.3	Mobiliario y Equipo de Administración	\$0.00
2.4	Mobiliario y Equipo Educacional y Recreativo	\$0.00
2.5	Equipo e Instrumental Médico y de Laboratorio	\$0.00
2.6	Vehículos y Equipo de Transporte	\$0.00
2.7	Equipo de Defensa y Seguridad	\$0.00
2.8	Maquinaria, Otros Equipos y Herramientas	\$0.00
2.9	Activos Biológicos	\$0.00
2.10	Bienes Inmuebles	\$0.00
2.11	Activos Intangibles	\$0.00
2.12	Obra Pública en Bienes de Dominio Público	\$0.00
2.13	Obra Pública en Bienes Propios	\$0.00
2.14	Acciones y Participaciones de Capital	\$0.00
2.15	Compra de Títulos y Valores	\$0.00
2.16	Concesión de Préstamos	\$0.00
2.17	Inversiones en Fideicomisos, Mandatos y Otros Análogos	\$0.00
2.18	Provisiones para Contingencias y Otras Erogaciones Especiales	\$0.00
2.19	Amortización de la Deuda Pública	\$0.00
2.20	Adeudos de Ejercicios Fiscales Anteriores (ADEFAS)	\$0.00
2.21	Otros Egresos Presupuestarios No Contables	\$0.00
3.	Más Gastos Contables No Presupuestarios	\$45,610.84
3.1	Estimaciones, Depreciaciones, Deterioros, Obsolescencias y Amortizaciones	\$45,612.59
3.2	Provisiones	\$0.00
3.3	Disminución de Inventarios	\$0.00
3.4	Otros Gastos	\$0.00
3.6	Otros Gastos Contables No Presupuestarios	-\$1.75
4.-	Total de Gastos Contables	\$8,689,751.96

Elaboró

Maria del Carmen Frias Cupil
Jefa de Departamento Administrativo

Vo. Bo

Walter Rodolfo Herrera Rodríguez
Subdirector de Administración

Autorizó

Diana Laura Rodríguez Morales
Directora General del Instituto de
Beneficencia Pública del Estado de Tabasco



Instituto de Beneficencia Pública del Estado de Tabasco

Estado Analítico de Ingresos

Del 01 enero 2024 al 31 diciembre 2024

(Cifras en Pesos)

Rubro de Ingresos	Ingreso					Diferencia (6=5-1)
	Estimado	Ampliaciones y Reducciones	Modificado	Devengado	Recaudado	
	(1)	(2)	(3=1+2)	(4)	(5)	
Impuestos	\$0.00	\$0.00	\$0.00	\$0.00	\$0.00	\$0.00
Cuotas y Aportaciones de Seguridad Social	\$0.00	\$0.00	\$0.00	\$0.00	\$0.00	\$0.00
Contribuciones de Mejoras	\$0.00	\$0.00	\$0.00	\$0.00	\$0.00	\$0.00
Derechos	\$0.00	\$0.00	\$0.00	\$0.00	\$0.00	\$0.00
Productos	\$0.00	\$0.00	\$0.00	\$0.00	\$0.00	\$0.00
Aprovechamientos	\$0.00	\$0.00	\$0.00	\$0.00	\$0.00	\$0.00
Ingresos por Venta de Bienes, Prestación de Servicios	\$0.00	\$0.00	\$0.00	\$0.00	\$0.00	\$0.00
Participaciones, Aportaciones, Convenios, Incentivos Derivados de la Colaboración Fiscal y Fondos Distintos de Aportaciones	\$0.00	\$120,939.00	\$120,939.00	\$0.00	\$0.00	\$0.00
Transferencias, Asignaciones, Subsidios y Subvenciones, y Pensiones y Jubilaciones	\$9,076,469.00	-\$516,516.30	\$8,559,952.70	\$8,559,870.71	\$8,559,870.71	-\$516,598.29
Ingresos Derivados de Financiamiento	\$0.00	\$0.00	\$0.00	\$0.00	\$0.00	\$0.00
Total	\$9,076,469.00	-\$395,577.30	\$8,680,891.70	\$8,559,870.71	\$8,559,870.71	-\$516,598.29
Ingresos excedentes						
Estado Analítico de Ingreso por Fuente de Financiamiento	Ingreso					Diferencia (6=5-1)
	Estimado	Ampliaciones y Reducciones	Modificado	Devengado	Recaudado	
	(1)	(2)	(3=1+2)	(4)	(5)	
Ingresos del Poder Ejecutivo, Federal y Estatal y de los Municipios	\$0.00	\$0.00	\$0.00	\$0.00	\$0.00	\$0.00
Impuestos	\$0.00	\$0.00	\$0.00	\$0.00	\$0.00	\$0.00
Cuotas y Aportaciones de Seguridad Social	\$0.00	\$0.00	\$0.00	\$0.00	\$0.00	\$0.00
Contribuciones de Mejoras	\$0.00	\$0.00	\$0.00	\$0.00	\$0.00	\$0.00
Derechos	\$0.00	\$0.00	\$0.00	\$0.00	\$0.00	\$0.00
Productos	\$0.00	\$0.00	\$0.00	\$0.00	\$0.00	\$0.00
Aprovechamientos	\$0.00	\$0.00	\$0.00	\$0.00	\$0.00	\$0.00
Participaciones, Aportaciones, Convenios, Incentivos Derivados de la Colaboración Fiscal y Fondos Distintos de Aportaciones	\$0.00	\$0.00	\$0.00	\$0.00	\$0.00	\$0.00
Transferencias, Asignaciones, Subsidios y Subvenciones, y Pensiones y Jubilaciones	\$0.00	\$0.00	\$0.00	\$0.00	\$0.00	\$0.00
Ingresos de los Entes Públicos, de los Poderes Legislativo y Judicial, de los Órganos Autónomos y del Sector Paraestatal o ParaMunicipal así como de las Empresas Productivas del Estado	\$9,076,469.00	-\$395,577.30	\$8,680,891.70	\$8,559,870.71	\$8,559,870.71	-\$516,598.29
Cuotas y Aportaciones de Seguridad Social	\$0.00	\$0.00	\$0.00	\$0.00	\$0.00	\$0.00
Productos	\$0.00	\$0.00	\$0.00	\$0.00	\$0.00	\$0.00
Aprovechamientos	\$0.00	\$0.00	\$0.00	\$0.00	\$0.00	\$0.00
Ingresos por Venta de Bienes, Prestación de Servicios	\$0.00	\$0.00	\$0.00	\$0.00	\$0.00	\$0.00
Participaciones, Aportaciones, Convenios, Incentivos Derivados de la Colaboración Fiscal y Fondos Distintos de Aportaciones	\$0.00	\$120,939.00	\$120,939.00	\$0.00	\$0.00	\$0.00
Transferencias, Asignaciones, Subsidios y Subvenciones, y Pensiones y Jubilaciones	\$9,076,469.00	-\$516,516.30	\$8,559,952.70	\$8,559,870.71	\$8,559,870.71	-\$516,598.29
Ingresos Derivados de Financiamientos	\$0.00	\$0.00	\$0.00	\$0.00	\$0.00	\$0.00
Ingresos Derivados de Financiamiento	\$0.00	\$0.00	\$0.00	\$0.00	\$0.00	\$0.00
Total	\$9,076,469.00	-\$395,577.30	\$8,680,891.70	\$8,559,870.71	\$8,559,870.71	-\$516,598.29
Ingresos excedentes						

Elaboró

Maria del Carmen Frias Cupil

Jefa de Departamento Administrativo

Vo. Bo

Walter Rodolfo Herrera Rodriguez

Subdirector de Administración

Autorizó

Diana Laura Rodriguez Morales

Directora General del Instituto de Beneficencia Pública del Estado de Tabasco



Instituto de Beneficencia Pública del Estado de Tabasco

Estado Analítico del Ejercicio del Presupuesto de Egresos

Clasificación Administrativa

del 01 ene. 2024 al 31 dic. 2024

(Cifras en Pesos)

Concepto	Egresos					Subejercicio
	Aprobado	(Ampliaciones)- (Reducciones)	Modificado	Devengado	Pagado	
	1	2	3=(1+2)	4	5	
Subdirección de Administración	\$9,076,469.00	-\$395,577.30	\$8,680,891.70	\$8,671,014.68	\$8,650,233.68	\$9,877.02
Total Presupuesto de Egresos	\$9,076,469.00	-\$395,577.30	\$8,680,891.70	\$8,671,014.68	\$8,650,233.68	\$9,877.02

Elaboró

Maria del Carmen Frias Cupil

Jefa de Departamento Administrativo

Vo. Bo

Walter Rodolfo Herrera Rodríguez

Subdirector de Administración

Autorizó

Diana Laura Rodríguez Morales

Directora General del Instituto de Beneficencia
Pública del Estado de Tabasco

Instituto de Beneficencia Pública del Estado de Tabasco

Estado Analítico del Ejercicio del Presupuesto de Egresos

Clasificación por Objeto del Gasto (Capítulo y Concepto)

del 01 ene. 2024 al 31 dic. 2024

(Cifras en Pesos)

Concepto	Egresos					Subejercicio 6=(3-4)
	Aprobado	(Ampliaciones)- (Reducciones)	Modificado	Devengado	Pagado	
	1	2	3=(1+2)	4	5	
Servicios Personales	\$7,036,469.00	-\$380,954.88	\$6,655,514.12	\$6,655,514.12	\$6,655,514.12	\$0.00
Remuneraciones al personal de carácter permanente	\$1,956,105.00	-\$88,005.10	\$1,868,099.90	\$1,868,099.90	\$1,868,099.90	\$0.00
Remuneraciones al personal de carácter transitorio	\$0.00	\$0.00	\$0.00	\$0.00	\$0.00	\$0.00
Remuneraciones adicionales y especiales	\$4,291,118.00	-\$241,623.94	\$4,049,494.06	\$4,049,494.06	\$4,049,494.06	\$0.00
Seguridad Social	\$500,832.00	-\$20,046.19	\$480,785.81	\$480,785.81	\$480,785.81	\$0.00
Otras Prestaciones Sociales y Económicas	\$131,898.00	-\$18,318.15	\$113,579.85	\$113,579.85	\$113,579.85	\$0.00
Previsiones	\$0.00	\$0.00	\$0.00	\$0.00	\$0.00	\$0.00
Pago de estímulos a servidores públicos	\$156,516.00	-\$12,961.50	\$143,554.50	\$143,554.50	\$143,554.50	\$0.00
Materiales y Suministros	\$670,644.00	-\$58,601.71	\$612,042.29	\$612,042.29	\$612,042.29	\$0.00
Materiales de Administración, Emisión de Documentos y Artículos Oficiales	\$357,522.00	\$5,964.22	\$363,486.22	\$363,486.22	\$363,486.22	\$0.00
Alimentos y Utensilios	\$21,000.00	\$54,894.53	\$75,894.53	\$75,894.53	\$75,894.53	\$0.00
Materias Primas y Materiales de Producción y Comercialización	\$0.00	\$0.00	\$0.00	\$0.00	\$0.00	\$0.00
Materiales y Artículos de Construcción y de Reparación	\$21,000.00	-\$702.97	\$20,297.03	\$20,297.03	\$20,297.03	\$0.00
Productos Químicos, Farmacéuticos y de Laboratorio	\$0.00	\$0.00	\$0.00	\$0.00	\$0.00	\$0.00
Combustibles, Lubricantes y Aditivos	\$125,000.00	-\$25,000.02	\$99,999.98	\$99,999.98	\$99,999.98	\$0.00
Vestuario, blancos, prendas de protección y artículos deportivos	\$12,000.00	\$10,995.28	\$22,995.28	\$22,995.28	\$22,995.28	\$0.00
Materiales y Suministros para Seguridad	\$0.00	\$0.00	\$0.00	\$0.00	\$0.00	\$0.00
Herramientas, Refacciones y Accesorios Menores	\$134,122.00	-\$104,752.75	\$29,369.25	\$29,369.25	\$29,369.25	\$0.00
Servicios Generales	\$1,369,356.00	-\$76,959.71	\$1,292,396.29	\$1,292,396.28	\$1,271,615.28	\$0.01
Servicios Básicos	\$27,337.20	-\$1,804.20	\$25,533.00	\$25,533.00	\$25,533.00	\$0.00
Servicios de Arrendamiento	\$624,862.80	\$27,205.71	\$652,068.51	\$652,068.51	\$652,068.51	\$0.00
Servicios Profesionales, Científicos, Técnicos y Otros Servicios	\$125,000.00	-\$53,570.90	\$71,429.10	\$71,429.10	\$71,429.09	\$0.00
Servicios financieros, bancarios y Comerciales	\$0.00	\$0.00	\$0.00	\$0.00	\$0.00	\$0.00
Servicios de Instalación, Reparación, Mantenimiento y Conservación	\$144,200.00	\$140,114.77	\$284,314.77	\$284,314.77	\$284,314.77	\$0.00
Servicios de Comunicación Social y Publicidad	\$0.00	\$0.00	\$0.00	\$0.00	\$0.00	\$0.00
Servicio de Traslado y Viáticos	\$170,956.00	-\$100,793.09	\$70,162.91	\$70,162.91	\$70,162.91	\$0.00
Servicios Oficiales	\$59,000.00	-\$55,352.00	\$3,648.00	\$3,648.00	\$3,648.00	\$0.00

Concepto	Egresos					Subejercicio 6=(3-4)
	Aprobado	(Ampliaciones)- (Reducciones)	Modificado	Devengado	Pagado	
	1	2	3=(1+2)	4	5	
Otros Servicios Generales	\$218,000.00	-\$32,760.00	\$185,240.00	\$185,240.00	\$164,459.00	\$0.00
Transferencias, Asignaciones, Subsidios y Otras Ayudas	\$0.00	\$120,939.00	\$120,939.00	\$111,061.99	\$111,061.99	\$9,877.01
Transferencias Internas y Asignaciones al Sector Público	\$0.00	\$0.00	\$0.00	\$0.00	\$0.00	\$0.00
Transferencias al Resto del Sector Público	\$0.00	\$0.00	\$0.00	\$0.00	\$0.00	\$0.00
Subsidios y Subvenciones	\$0.00	\$0.00	\$0.00	\$0.00	\$0.00	\$0.00
Ayudas Sociales	\$0.00	\$0.00	\$0.00	\$0.00	\$0.00	\$0.00
Pensiones y Jubilaciones	\$0.00	\$0.00	\$0.00	\$0.00	\$0.00	\$0.00
Transferencias a Fideicomisos, Mandatos y Otros Análogos	\$0.00	\$0.00	\$0.00	\$0.00	\$0.00	\$0.00
Transferencias a la Seguridad Social	\$0.00	\$0.00	\$0.00	\$0.00	\$0.00	\$0.00
Donativos	\$0.00	\$120,939.00	\$120,939.00	\$111,061.99	\$111,061.99	\$9,877.01
Transferencias al Exterior	\$0.00	\$0.00	\$0.00	\$0.00	\$0.00	\$0.00
Bienes Muebles, Inmuebles e Intangibles	\$0.00	\$0.00	\$0.00	\$0.00	\$0.00	\$0.00
Mobiliario y Equipo de Administración	\$0.00	\$0.00	\$0.00	\$0.00	\$0.00	\$0.00
Mobiliario Y Equipo Educacional y Re creativo	\$0.00	\$0.00	\$0.00	\$0.00	\$0.00	\$0.00
Equipo e Instrumental Médico y de Laboratorio	\$0.00	\$0.00	\$0.00	\$0.00	\$0.00	\$0.00
Vehículos y Equipo de Transporte	\$0.00	\$0.00	\$0.00	\$0.00	\$0.00	\$0.00
Equipo de Defensa y Seguridad	\$0.00	\$0.00	\$0.00	\$0.00	\$0.00	\$0.00
Maquinaria, Otros Equipos Y Herrami entas	\$0.00	\$0.00	\$0.00	\$0.00	\$0.00	\$0.00
Activos Biológicos	\$0.00	\$0.00	\$0.00	\$0.00	\$0.00	\$0.00
Bienes Inmuebles	\$0.00	\$0.00	\$0.00	\$0.00	\$0.00	\$0.00
Activos Intangibles	\$0.00	\$0.00	\$0.00	\$0.00	\$0.00	\$0.00
Inversión Pública	\$0.00	\$0.00	\$0.00	\$0.00	\$0.00	\$0.00
Obra Pública en Bienes de Dominio Público	\$0.00	\$0.00	\$0.00	\$0.00	\$0.00	\$0.00
Obra Pública en Bienes Propios	\$0.00	\$0.00	\$0.00	\$0.00	\$0.00	\$0.00
Proyectos Productivos y Acciones de Fomento	\$0.00	\$0.00	\$0.00	\$0.00	\$0.00	\$0.00
Inversiones Financieras y Otras Provisiones	\$0.00	\$0.00	\$0.00	\$0.00	\$0.00	\$0.00
Inversiones para el Fomento de Actividades Productivas	\$0.00	\$0.00	\$0.00	\$0.00	\$0.00	\$0.00
Acciones y participaciones de capital	\$0.00	\$0.00	\$0.00	\$0.00	\$0.00	\$0.00
Compra de títulos y valores	\$0.00	\$0.00	\$0.00	\$0.00	\$0.00	\$0.00
Concesión de préstamos	\$0.00	\$0.00	\$0.00	\$0.00	\$0.00	\$0.00

Concepto	Egresos					Subejercicio
	Aprobado	(Ampliaciones)- (Reducciones)	Modificado	Devengado	Pagado	
	1	2	3=(1+2)	4	5	
Inversiones en fideicomisos, mandatos y otros análogos	\$0.00	\$0.00	\$0.00	\$0.00	\$0.00	\$0.00
Otras Inversiones Financieras	\$0.00	\$0.00	\$0.00	\$0.00	\$0.00	\$0.00
Provisiones para contingencias y otras erogaciones especiales	\$0.00	\$0.00	\$0.00	\$0.00	\$0.00	\$0.00
Participaciones y Aportaciones	\$0.00	\$0.00	\$0.00	\$0.00	\$0.00	\$0.00
Participaciones	\$0.00	\$0.00	\$0.00	\$0.00	\$0.00	\$0.00
Aportaciones	\$0.00	\$0.00	\$0.00	\$0.00	\$0.00	\$0.00
Convenios	\$0.00	\$0.00	\$0.00	\$0.00	\$0.00	\$0.00
Deuda Pública	\$0.00	\$0.00	\$0.00	\$0.00	\$0.00	\$0.00
Amortización de la deuda pública	\$0.00	\$0.00	\$0.00	\$0.00	\$0.00	\$0.00
Intereses de la Deuda Pública	\$0.00	\$0.00	\$0.00	\$0.00	\$0.00	\$0.00
Comisiones de la Deuda Pública	\$0.00	\$0.00	\$0.00	\$0.00	\$0.00	\$0.00
Gastos de la Deuda Pública	\$0.00	\$0.00	\$0.00	\$0.00	\$0.00	\$0.00
Costo por Coberturas	\$0.00	\$0.00	\$0.00	\$0.00	\$0.00	\$0.00
Apoyos Financieros	\$0.00	\$0.00	\$0.00	\$0.00	\$0.00	\$0.00
Adeudos de ejercicios fiscales anteriores(ADEFAS)	\$0.00	\$0.00	\$0.00	\$0.00	\$0.00	\$0.00
Total Gasto	\$9,076,469.00	-\$395,577.30	\$8,680,891.70	\$8,671,014.68	\$8,650,233.68	\$9,877.02

Elaboró

Maria del Carmen Frías Cupil

Jefa de Departamento Administrativo

Vo. Bo

Walter Rodolfo Herrera Rodríguez

Subdirector de Administración

Autorizó

Diana Laura Rodríguez Morales

Directora General del Instituto de Beneficencia Pública del Estado de Tabasco

Concepto	Egresos					Subejercicio
	Aprobado	(Ampliación - Reducción)	Modificado	Devengado	Pagado	
	1	2	3=(1+2)	4	5	
Gasto Corriente	\$9,076,469.00	-\$395,577.30	\$8,680,891.70	\$8,671,014.68	\$8,650,233.68	\$9,877.02
Gasto de Capital	\$0.00	\$0.00	\$0.00	\$0.00	\$0.00	\$0.00
Gasto de Capital	0.00	0.00	0.00	0.00	0.00	0.00
Amortización de la Deuda y Disminución de Pasivos	0.00	0.00	0.00	0.00	0.00	0.00
Pensiones y Jubilaciones	0.00	0.00	0.00	0.00	0.00	0.00
Participaciones	0.00	0.00	0.00	0.00	0.00	0.00
Total del Gasto	\$9,076,469.00	-\$395,577.30	\$8,680,891.70	\$8,671,014.68	\$8,650,233.68	\$9,877.02

Elaboró

Maria del Carmen Frias Cupil

Jefa de Departamento Administrativo

Vo. Bo

Walter Rodolfo Herrera Rodriguez

Subdirector de Administración

Autorizó

Diana Laura Rodriguez Morales

Directora General del Instituto de
Beneficencia Pública del Estado de Tabasco



Instituto de Beneficencia Pública del Estado de Tabasco

Estado Analítico del Presupuesto de Egresos

Clasificación Funcional del Gasto

del 01 ene. 2024 al 31 dic. 2024

(Cifras en Pesos)

Finalidad	Función	Descripción	Aprobado	(Ampliación - Reducción)	Modificado	Devengado	Pagado	Subejercicio
1		<i>Gobierno (A=a1+a2+a3+a4+a5+a6+a7+a8)</i>	\$0.00	\$0.00	\$0.00	\$0.00	\$0.00	\$0.00
	1	LEGISLACIÓN	\$0.00	\$0.00	\$0.00	\$0.00	\$0.00	\$0.00
	2	JUSTICIA	\$0.00	\$0.00	\$0.00	\$0.00	\$0.00	\$0.00
	3	COORDINACIÓN DE LA POLÍTICA DE GOBIERNO	\$0.00	\$0.00	\$0.00	\$0.00	\$0.00	\$0.00
	4	RELACIONES EXTERIORES	\$0.00	\$0.00	\$0.00	\$0.00	\$0.00	\$0.00
	5	ASUNTOS FINANCIEROS Y HACENDARIOS	\$0.00	\$0.00	\$0.00	\$0.00	\$0.00	\$0.00
	6	SEGURIDAD NACIONAL	\$0.00	\$0.00	\$0.00	\$0.00	\$0.00	\$0.00
	7	ASUNTOS DE ORDEN PÚBLICO Y DE SEGURIDAD INTERIOR	\$0.00	\$0.00	\$0.00	\$0.00	\$0.00	\$0.00
	8	OTROS SERVICIOS GENERALES	\$0.00	\$0.00	\$0.00	\$0.00	\$0.00	\$0.00
2		<i>Desarrollo Social (B=b1+b2+b3+b4+b5+b6+b7)</i>	\$9,076,469.00	-\$395,577.30	\$8,680,891.70	\$8,671,014.68	\$8,650,233.68	\$9,877.02
	1	PROTECCIÓN AMBIENTAL	\$0.00	\$0.00	\$0.00	\$0.00	\$0.00	\$0.00
	2	VIVIENDA Y SERVICIOS A LA COMUNIDAD	\$0.00	\$0.00	\$0.00	\$0.00	\$0.00	\$0.00
	3	SALUD	\$0.00	\$0.00	\$0.00	\$0.00	\$0.00	\$0.00
	4	RECREACIÓN, CULTURA Y OTRAS MANIFESTACIONES SOCIALES	\$0.00	\$0.00	\$0.00	\$0.00	\$0.00	\$0.00
	5	EDUCACIÓN	\$0.00	\$0.00	\$0.00	\$0.00	\$0.00	\$0.00
	6	PROTECCIÓN SOCIAL	\$9,076,469.00	-\$395,577.30	\$8,680,891.70	\$8,671,014.68	\$8,650,233.68	\$9,877.02
	7	OTROS ASUNTOS SOCIALES	\$0.00	\$0.00	\$0.00	\$0.00	\$0.00	\$0.00
3		<i>Desarrollo Económico (C=c1+c2+c3+c4+c5+c6+c7+c8)</i>	\$0.00	\$0.00	\$0.00	\$0.00	\$0.00	\$0.00
	1	ASUNTOS ECONÓMICOS, COMERCIALES Y LABORALES EN GENERAL	\$0.00	\$0.00	\$0.00	\$0.00	\$0.00	\$0.00
	2	AGROPECUARIA, SILVICULTURA, PESCA Y CAZA	\$0.00	\$0.00	\$0.00	\$0.00	\$0.00	\$0.00
	3	COMBUSTIBLES Y ENERGÍA	\$0.00	\$0.00	\$0.00	\$0.00	\$0.00	\$0.00
	4	MINERÍA, MANUFACTURAS Y CONSTRUCCIÓN	\$0.00	\$0.00	\$0.00	\$0.00	\$0.00	\$0.00
	5	TRANSPORTE	\$0.00	\$0.00	\$0.00	\$0.00	\$0.00	\$0.00
	6	COMUNICACIONES	\$0.00	\$0.00	\$0.00	\$0.00	\$0.00	\$0.00
	7	TURISMO	\$0.00	\$0.00	\$0.00	\$0.00	\$0.00	\$0.00
	8	CIENCIA, TECNOLOGÍA E INNOVACIÓN	\$0.00	\$0.00	\$0.00	\$0.00	\$0.00	\$0.00
	9	OTRAS INDUSTRIAS Y OTROS ASUNTOS ECONÓMICOS	\$0.00	\$0.00	\$0.00	\$0.00	\$0.00	\$0.00
4		<i>Otras No Clasificadas en Funciones Anteriores (D=d1+d2+d3+d4)</i>	\$0.00	\$0.00	\$0.00	\$0.00	\$0.00	\$0.00
	1	TRANSACCIONES DE LA DEUDA PÚBLICA / COSTO FINANCIERO DE LA DEUDA	\$0.00	\$0.00	\$0.00	\$0.00	\$0.00	\$0.00
	2	TRANSFERENCIAS, PARTICIPACIONES Y APORTACIONES ENTRE DIFERENTES NIVELES Y ÓRDENES DE GOBIERNO	\$0.00	\$0.00	\$0.00	\$0.00	\$0.00	\$0.00
	3	SANEAMIENTO DEL SISTEMA FINANCIERO	\$0.00	\$0.00	\$0.00	\$0.00	\$0.00	\$0.00
	4	ADEUDOS DE EJERCICIOS FISCALES ANTERIORES	\$0.00	\$0.00	\$0.00	\$0.00	\$0.00	\$0.00
Total General			9,076,469.00	-\$395,577.30	8,680,891.70	8,671,014.68	8,650,233.68	9,877.02

Elaboró

Maria del Carmen Frias Cupil

Jefa de Departamento Administrativo

Vo. Bo

Walter Rodolfo Herrera Rodríguez

Subdirector de Administración

Autorizó

Diana Laura Rodríguez Morales

Directora General del Instituto de Beneficencia Pública del Estado de Tabasco



Instituto de Beneficencia Pública del Estado de Tabasco

Endeudamiento Neto

del 01 ene. 2024 al 31 dic. 2024

(Cifras en Pesos)

IDENTIFICACION DE CRÉDITO O INSTRUMENTO	CONTRATACIÓN/COLOCACIÓN	AMORTIZACIÓN	ENDEUDAMIENTO NETO
	A	B	C= A- B
CRÉDITOS BANCARIOS			
	\$0.00	\$0.00	\$0.00
OTROS INSTRUMENTOS DE DEUDA			
	\$0.00	\$0.00	\$0.00
	\$0.00	\$0.00	\$0.00

Elaboró

Maria del Carmen Frias Cupil

Jefa de Departamento Administrativo

Vó. Bo

Walter Rodolfo Herrera Rodríguez

Subdirector de Administración

Autorizó

Diana Laura Rodríguez Morales

Directora General del Instituto de Beneficencia Pública del Estado de Tabasco



Instituto de Beneficencia Pública del Estado de Tabasco

INTERESES DE LA DEUDA

del 01 ene. 2024 al 31 dic. 2024

(Cifras en Pesos)

IDENTIFICACION DE CRÉDITO O INSTRUMENTO	DEVENGADO	PAGADO	
CRÉDITOS BANCARIOS			
	\$0.00	\$0.00	\$0.00
OTROS INSTRUMENTOS DE DEUDA			
	\$0.00	\$0.00	\$0.00
	\$0.00	\$0.00	\$0.00

Elaboró

Maria del Carmen Frias Cupil

Jefa de Departamento Administrativo

Vo. Bo

Walter Rodolfo Herrera Rodríguez

Subdirector de Administración

Autorizó

Diana Laura Rodríguez Morales

Directora General del Instituto de Beneficencia
Pública del Estado de Tabasco



Instituto de Beneficencia Pública del Estado de Tabasco (a)

Gasto por Categoría Programática

del 01 ene. 2024 al 31 dic. 2024

(Cifras en Pesos)

Concepto	Egresos					
	Aprobado	Ampliaciones/ (Reducciones)	Modificado	Devengado	Pagado	Subejercicio
	1	2	(3=2+1)	4	5	6=(3-4)
Programas						
	\$0.00	\$0.00	\$0.00	\$0.00	\$0.00	\$0.00
	\$0.00	\$0.00	\$0.00	\$0.00	\$0.00	\$0.00
Subsidios: Sector Social y Privado o Entidades Federativas	\$0.00	\$0.00	\$0.00	\$0.00	\$0.00	\$0.00
	\$0.00	\$0.00	\$0.00	\$0.00	\$0.00	\$0.00
Sujetos a Reglas de Operación	\$0.00	\$0.00	\$0.00	\$0.00	\$0.00	\$0.00
Otros Subsidios	\$0.00	\$0.00	\$0.00	\$0.00	\$0.00	\$0.00
Desempeño de las Funciones	\$0.00	\$0.00	\$0.00	\$0.00	\$0.00	\$0.00
	\$0.00	\$0.00	\$0.00	\$0.00	\$0.00	\$0.00
Prestación de Servicios Públicos	\$0.00	\$0.00	\$0.00	\$0.00	\$0.00	\$0.00
Provisión de Bienes Públicos	\$0.00	\$0.00	\$0.00	\$0.00	\$0.00	\$0.00
Planeación, seguimiento y evaluación de políticas publicas	\$0.00	\$0.00	\$0.00	\$0.00	\$0.00	\$0.00
Promoción y fomento	\$0.00	\$0.00	\$0.00	\$0.00	\$0.00	\$0.00
Regulación y supervisión	\$0.00	\$0.00	\$0.00	\$0.00	\$0.00	\$0.00
Funciones de las Fuerzas Armadas (Únicamente Gobierno Federal)	\$0.00	\$0.00	\$0.00	\$0.00	\$0.00	\$0.00
Específicos	\$0.00	\$0.00	\$0.00	\$0.00	\$0.00	\$0.00
Proyectos de Inversión	\$0.00	\$0.00	\$0.00	\$0.00	\$0.00	\$0.00
Administrativos y de Apoyo	\$0.00	\$0.00	\$0.00	\$0.00	\$0.00	\$0.00
	\$0.00	\$0.00	\$0.00	\$0.00	\$0.00	\$0.00
Apoyo al proceso presupuestario y para mejorar la eficiencia institucional	\$0.00	\$0.00	\$0.00	\$0.00	\$0.00	\$0.00
Apoyo a la función pública y al mejoramiento de la gestión	\$0.00	\$0.00	\$0.00	\$0.00	\$0.00	\$0.00
Operaciones ajenas	\$0.00	\$0.00	\$0.00	\$0.00	\$0.00	\$0.00
Compromisos	\$0.00	\$0.00	\$0.00	\$0.00	\$0.00	\$0.00
	\$0.00	\$0.00	\$0.00	\$0.00	\$0.00	\$0.00
Obligaciones de cumplimiento de resolución jurisdiccional	\$0.00	\$0.00	\$0.00	\$0.00	\$0.00	\$0.00
Desastres Naturales	\$0.00	\$0.00	\$0.00	\$0.00	\$0.00	\$0.00
Obligaciones	\$9,076,469.00	-\$395,577.30	\$8,680,891.70	\$8,671,014.68	\$8,650,233.68	\$9,877.02
	\$0.00	\$0.00	\$0.00	\$0.00	\$0.00	\$0.00



Instituto de Beneficencia Pública del Estado de Tabasco (a)

Gasto por Categoría Programática

del 01 ene. 2024 al 31 dic. 2024

(Cifras en Pesos)

Concepto	Egresos					
	Aprobado	Ampliaciones/ (Reducciones)	Modificado	Devengado	Pagado	Subejercicio
	1	2	(3=2+1)	4	5	6=(3-4)
Pensiones y jubilaciones	\$0.00	\$0.00	\$0.00	\$0.00	\$0.00	\$0.00
Aportaciones a la seguridad social	\$9,076,469.00	-\$395,577.30	\$8,680,891.70	\$8,671,014.68	\$8,650,233.68	\$9,877.02
Aportaciones a fondos de estabilización	\$0.00	\$0.00	\$0.00	\$0.00	\$0.00	\$0.00
Aportaciones a fondos de inversión y reestructura de pensiones	\$0.00	\$0.00	\$0.00	\$0.00	\$0.00	\$0.00
Programas de Gasto Federalizado (Gobierno Federal)	\$0.00	\$0.00	\$0.00	\$0.00	\$0.00	\$0.00
Gasto Federalizado	\$0.00	\$0.00	\$0.00	\$0.00	\$0.00	\$0.00
Participaciones a entidades federativas y municipios	\$0.00	\$0.00	\$0.00	\$0.00	\$0.00	\$0.00
Costo financiero, deuda o apoyos a deudores y ahorradores de la banca	\$0.00	\$0.00	\$0.00	\$0.00	\$0.00	\$0.00
Adeudos de ejercicios fiscales anteriores	\$0.00	\$0.00	\$0.00	\$0.00	\$0.00	\$0.00
Total del Gasto	\$9,076,469.00	-\$395,577.30	\$8,680,891.70	\$8,671,014.68	\$8,650,233.68	\$9,877.02

Elaboró

Maria del Carmen Frias Cupil

Jefa de Departamento Administrativo

Va. Bo

Walter Rodolfo Herrera Rodríguez

Subdirector de Administración

Autorizó

Diana Laura Rodríguez Morales

Directora General del Instituto de Beneficencia Pública del Estado de Tabasco



Instituto de Beneficencia Pública del Estado de Tabasco

INDICADORES DE POSTURA FISCAL

del 01 ene. 2024 al 31 dic. 2024

(Cifras en Pesos)

CONCEPTO	ESTIMADO	DEVENGADO	PAGADO
I. Ingresos Presupuestarios (I=1+2)	\$9,076,469.00	\$8,559,870.71	\$8,559,870.71
1. Ingresos del Gobierno de la Entidad Federativa 1	\$9,076,469.00	\$8,559,870.71	\$8,559,870.71
2. Ingresos del Sector Paraestatal			
II. Egresos Presupuestarios (II=3+4)	\$9,076,469.00	\$8,671,014.68	\$8,650,233.68
3. Egresos del Gobierno de la Entidad Federativa 2	\$9,076,469.00	\$8,671,014.68	\$8,650,233.68
4. Egresos del Sector Paraestatal 2			
III. Balance Presupuestario (Superávit o Déficit) (III = I - II)	\$0.00	-\$111,143.97	-\$90,362.97
CONCEPTO	ESTIMADO	DEVENGADO	PAGADO
III. Balance presupuestario (Superávit o Déficit)	\$0.00	-\$111,143.97	-\$90,362.97
IV. Intereses, Comisiones y Gastos de la Deuda	\$0.00	\$0.00	\$0.00
V. Balance Primario (Superávit o Déficit) (V= III - IV)	\$0.00	-\$111,143.97	-\$90,362.97
CONCEPTO	ESTIMADO	DEVENGADO	PAGADO
A. Financiamiento	\$0.00	\$0.00	\$0.00
B. Amortización de la deuda	\$0.00	\$0.00	\$0.00
C. Endeudamiento ó desendeudamiento (C = A - B)	\$0.00	\$0.00	\$0.00

Elaboró

Maria del Carmen Frias Cupil

Jefa de Departamento Administrativo

Vo. Bo

Walter Rodolfo Herrera Rodríguez

Subdirector de Administración

Autorizó

Diana Laura Rodríguez Morales

Directora General del Instituto de Beneficencia Pública del Estado de Tabasco

CONCEPTO (c)	(Dic 2024) (d)	(Dic 2023) (e)	CONCEPTO (c)	(Dic 2024)(d)	(Dic 2023) (e)
ACTIVO			PASIVO		
Activo Circulante			Pasivo Circulante		
a) Efectivo y Equivalentes (a=a1+a2+a3+a4+a5+a6+a7)	\$156,511.45	\$529,522.79	a. Cuentas por Pagar a Corto Plazo (a=a1+a2+a3+a4+a5+a6+a7+a8+a9)	\$145,639.00	\$328,900.60
a1) Efectivo	\$0.00	\$0.00	a1) Servicios Personales por Pagar a Corto Plazo	\$0.00	\$0.00
a2) Bancos/Tesorería	\$156,511.45	\$529,522.79	a2) Proveedores por Pagar a Corto Plazo	\$0.00	\$0.00
a3) Bancos/Dependencias y Otros	\$0.00	\$0.00	a3) Contratistas por Obras Públicas por Pagar a Corto Plazo	\$0.00	\$0.00
a4) Inversiones Temporales (Hasta 3 meses)	\$0.00	\$0.00	a4) Participaciones y Aportaciones por Pagar a Corto Plazo	\$0.00	\$0.00
a6) Depósitos de Fondos de Terceros en Garantía y/o Administración	\$0.00	\$0.00	a5) Transferencias Otorgadas por Pagar a Corto Plazo	\$0.00	\$0.00
a7) Otros Efectivos y Equivalentes	\$0.00	\$0.00	a6) Intereses, Comisiones y Otros Gastos de la Deuda Pública por Pagar a Corto Plazo	\$0.00	\$0.00
b) Derechos a Recibir Efectivo o Equivalentes (b=b1+b2+b3+b4+b5+b6+b7)	\$0.00	\$0.00	a7) Retenciones y Contribuciones por Pagar a Corto Plazo	\$145,639.00	\$328,900.60
b1) Inversiones Financieras de Corto Plazo	\$0.00	\$0.00	a8) Devoluciones de la Ley de Ingresos por Pagar a Corto Plazo	\$0.00	\$0.00
b2) Cuentas por Cobrar a Corto Plazo	\$0.00	\$0.00	a9) Otras Cuentas por Pagar a Corto Plazo	\$0.00	\$0.00
b3) Deudores Diversos por Cobrar a Corto Plazo	\$0.00	\$0.00	b. Documentos por Pagar a Corto Plazo (b=b1+b2+b3)	\$0.00	\$0.00
b4) Ingresos por Recuperar a Corto Plazo	\$0.00	\$0.00	b2) Documentos con Contratistas por Obras Públicas por Pagar a Corto Plazo	\$0.00	\$0.00
b5) Deudores por Anticipos de la Tesorería a Corto Plazo	\$0.00	\$0.00	b3) Otros Documentos por Pagar a Corto Plazo	\$0.00	\$0.00
b6) Préstamos Otorgados a Corto Plazo	\$0.00	\$0.00	c. Porción a Corto Plazo de la Deuda Pública a Largo Plazo (c=c1+c2)	\$0.00	\$0.00
b7) Otros Derechos a Recibir Efectivo o Equivalentes a Corto Plazo	\$0.00	\$0.00	c1) Porción a Corto Plazo de la Deuda	\$0.00	\$0.00
c) Derechos a Recibir Bienes o Servicios (c=c1+c2+c3+c4+c5)	\$0.00	\$0.00	c2) Porción a Corto Plazo de Arrendamiento Financiero	\$0.00	\$0.00
c1) Anticipo a Proveedores por Adquisición de Bienes y Prestación de Servicios a Corto Plazo	\$0.00	\$0.00	d. Títulos y Valores a Corto Plazo	\$0.00	\$0.00
c2) Anticipo a Proveedores por Adquisición de Bienes Inmuebles y Muebles a Corto Plazo	\$0.00	\$0.00	e. Pasivos Diferidos a Corto Plazo (e=e1+e2+e3)	\$0.00	\$0.00
c3) Anticipo a Proveedores por Adquisición de Bienes Intangibles a Corto Plazo	\$0.00	\$0.00	e1) Ingresos Cobrados por Adelantado a Corto Plazo	\$0.00	\$0.00
c4) Anticipo a Contratistas de Obra Pública a Corto Plazo	\$0.00	\$0.00	e2) Intereses Cobrados por Adelantado a Corto Plazo	\$0.00	\$0.00
c5) Otros Derechos a Recibir Bienes o Servicios a Corto Plazo	\$0.00	\$0.00	e3) Otros Pasivos Diferidos a Corto Plazo	\$0.00	\$0.00
d) Inventarios (d=d1+d2+d3+d4+d5)	\$0.00	\$0.00	f. Fondo y Bienes de Terceros en Garantía y/o Administración a Corto Plazo (f=f1+f2+f3+f4+f5+f6)	\$0.00	\$0.00
d1) Inventario de Mercancías para Venta	\$0.00	\$0.00	f1) Fondos en Garantía a Corto Plazo	\$0.00	\$0.00
d2) Inventario de Mercancías Terminadas	\$0.00	\$0.00	f2) Fondos en Administración a Corto Plazo	\$0.00	\$0.00
d3) Inventario de Mercancías en Proceso de Elaboración	\$0.00	\$0.00	f3) Fondos Contingentes a Corto Plazo	\$0.00	\$0.00
d4) Inventario de Materias Primas, Materiales y Suministros para Producción	\$0.00	\$0.00	f4) Fondos de Fideicomisos, Mandatos y Contratos Análogos a Corto Plazo	\$0.00	\$0.00
d5) Bienes en Tránsito	\$0.00	\$0.00	f5) Otros Fondos de Terceros en Garantía y/o Administración a Corto Plazo	\$0.00	\$0.00
e. Almacenes	\$421,634.26	\$398,378.87	f6) Valores y Bienes en Garantía a Corto Plazo	\$0.00	\$0.00
f. Estimación por Pérdida o Deterioro de Activos Circulantes (f=f1+f2)	\$0.00	\$0.00	g. Provisiones a Corto Plazo (g=g1+g2+g3)	\$0.00	\$0.00
f1) Estimaciones para Cuentas Incobrables por Derechos a Recibir Efectivo o Equivalente	\$0.00	\$0.00	g1) Provisión para Demandas y Juicios a Corto Plazo	\$0.00	\$0.00
			g2) Provisión para Contingencias a Corto Plazo	\$0.00	\$0.00
			g3) Otras Provisiones a Corto Plazo	\$0.00	\$0.00
			h. Otros Pasivos a Corto Plazo (h=h1+h2+h3)	\$0.00	\$79,600.00
			h1) Ingresos por Clasificar	\$0.00	\$0.00
			h2) Recaudación por Participar	\$0.00	\$0.00
			h3) Otros Pasivos Circulantes	\$0.00	\$79,600.00



f2) Estimación por Deterioro de Inventarios	\$0.00	\$0.00	IIA. Total de Pasivos Circulantes (IIA=a+b+c+d+e+f+g+h)	\$145,639.00	\$408,500.60
g. Otros Activos Circulantes (g=g1+g2+g3+g4)	\$0.00	\$0.00	Pasivo No Circulante		
g1) Valores en Garantía	\$0.00	\$0.00	a. Cuentas por Pagar a Largo Plazo	\$0.00	\$0.00
g2) Bienes en Garantía (excluye depósitos de fondos)	\$0.00	\$0.00	b. Documentos por Pagar a Largo Plazo	\$0.00	\$0.00
g3) Bienes Derivados de Embargos, Decomisos, Aseguramientos y Dación en Pago	\$0.00	\$0.00	c. Deuda Pública a Largo Plazo	\$0.00	\$0.00
IA. Total de Activos Circulantes (IA=a+b+c+d+e+f+g)	\$578,145.71	\$927,901.66	d. Pasivos Diferidos a Largo Plazo	\$0.00	\$0.00
Activo No Circulante			e. Fondos y Bienes de Terceros en Garantía y/o Administración a Largo Plazo	\$0.00	\$0.00
a. Inversiones Financieras a Largo Plazo	\$0.00	\$0.00	f. Provisiones a Largo Plazo	\$0.00	\$0.00
b. Derechos a Recibir Efectivo o Equivalentes a Largo Plazo	\$0.00	\$0.00	IIB. Total de Pasivos No Circulantes (IIB=a+b+c+d+e+f)	\$0.00	\$0.00
c. Bienes Inmuebles, Infraestructura y Construcciones en Proceso	\$0.00	\$0.00	II Total del Pasivo (II=IIA+IIB)	\$145,639.00	\$408,500.60
d. Bienes Muebles	\$395,881.70	\$395,881.70	Hacienda Pública/Patrimonio		
e. Activos Intangibles	\$0.00	\$0.00	IIIA. Hacienda Pública/Patrimonio Contribuido (IIIA = a + b + c)	\$144,106.44	\$144,106.44
f. Depreciación, Deterioro y Amortización Acumulada de Bienes	-\$219,487.98	-\$173,875.39	Aportaciones	\$144,106.44	\$144,106.44
g. Activos Diferidos	\$0.00	\$0.00	b. Donaciones de Capital	\$0.00	\$0.00
h. Estimación por Pérdida o Deterioro de Activos no Circulantes	\$0.00	\$0.00	c. Actualización de la Hacienda Pública/Patrimonio	\$0.00	\$0.00
i. Otros Activos no Circulantes	\$0.00	\$0.00	IIIB. Hacienda Pública/Patrimonio Generado (IIIB = a + b + c + d + e)	\$464,793.99	\$597,300.93
IB. Total de Activos No Circulantes (IB=a+b+c+d+e+f+g+h+i)	\$176,393.72	\$222,006.31	a. Resultados del Ejercicio (Ahorro/ Desahorro)	-\$128,888.37	\$108,893.17
I. Total del Activo (I=IA+IB)	\$754,539.43	\$1,149,907.97	b. Resultados de Ejercicios Anteriores	\$506,417.60	\$397,524.43
			c. Revalúos	\$0.00	\$0.00
			d. Reservas	\$0.00	\$0.00
			e. Rectificaciones de Resultados de Ejercicios Anteriores	\$87,264.76	\$90,883.33
			IIIC. Exceso o Insuficiencia en la Actualización de la Hacienda Pública / Patrimonio (IIIC=a+b)	\$0.00	\$0.00
			a. Resultado por Posición Monetaria	\$0.00	\$0.00
			b. Resultado por Tenencia de Activos no Monetarios	\$0.00	\$0.00
			III Total Hacienda Pública / Patrimonio (III=IIIA+IIIB+IIIC)	\$608,900.43	\$741,407.37
			IV. Total del Pasivo y Hacienda Pública / Patrimonio (IV=II+III)	\$754,539.43	\$1,149,907.97

Elaboró

Maria del Carmen Frías Cupil

Jefa de Departamento Administrativo

Vo. Bo

Walter Rodolfo Herrera Rodríguez

Subdirector de Administración

Autorizó

Diana Laura Rodríguez Morales

Directora General del Instituto de Beneficencia Pública del Estado de Tabasco

(PESOS)


Denominación de la Deuda Pública y Otros Pasivos (c)	Saldo al 31 de Diciembre de 2023 (d)	Disposiciones del Periodo (e)	Amortizaciones del Periodo (f)	Revaluaciones, Reclasificaciones y Otros Ajustes (g)	Saldo Final del Periodo (h) h=d+e-f+g	Pago de Intereses del Periodo (i)	Pago de Comisiones y demás costos asociados durante el Periodo (j)
1.- Deuda Pública (1=A+B)							
A. Corto Plazo (A=a1+a2+a3)	\$0.00	\$0.00	\$0.00	\$0.00	\$0.00	\$0.00	\$0.00
a1) Instituciones de Crédito	\$0.00	\$0.00	\$0.00	\$0.00	\$0.00	\$0.00	\$0.00
a2) Títulos y Valores	\$0.00	\$0.00	\$0.00	\$0.00	\$0.00	\$0.00	\$0.00
a3) Arrendamientos Financieros	\$0.00	\$0.00	\$0.00	\$0.00	\$0.00	\$0.00	\$0.00
B. Largo Plazo (B=b1+b2+b3)	\$0.00	\$0.00	\$0.00	\$0.00	\$0.00	\$0.00	\$0.00
b1) Instituciones de Crédito	\$0.00	\$0.00	\$0.00	\$0.00	\$0.00	\$0.00	\$0.00
b2) Títulos y Valores	\$0.00	\$0.00	\$0.00	\$0.00	\$0.00	\$0.00	\$0.00
b3) Arrendamientos Financieros	\$0.00	\$0.00	\$0.00	\$0.00	\$0.00	\$0.00	\$0.00
2. Otros Pasivos	\$408,500.60	\$0.00	\$262,861.60	\$0.00	\$145,639.00	\$0.00	\$0.00
3. Total de la Deuda Pública y Otros Pasivos (3=1+2)	\$408,500.60	\$0.00	\$262,861.60	\$0.00	\$145,639.00	\$0.00	\$0.00
4. Deuda Contingente 1 (informativo)	\$0.00	\$0.00	\$0.00	\$0.00	\$0.00	\$0.00	\$0.00
A. Deuda Contingente 1	\$0.00	\$0.00	\$0.00	\$0.00	\$0.00	\$0.00	\$0.00
B. Deuda Contingente 2	\$0.00	\$0.00	\$0.00	\$0.00	\$0.00	\$0.00	\$0.00
C. Deuda Contingente XX	\$0.00	\$0.00	\$0.00	\$0.00	\$0.00	\$0.00	\$0.00
5. Valor de Instrumentos Bono Cupón Cero 2 (Informativo)	\$0.00	\$0.00	\$0.00	\$0.00	\$0.00	\$0.00	\$0.00
A. Instrumento Bono Cupón Cero 1	\$0.00	\$0.00	\$0.00	\$0.00	\$0.00	\$0.00	\$0.00
B. Instrumento Bono Cupón Cero 2	\$0.00	\$0.00	\$0.00	\$0.00	\$0.00	\$0.00	\$0.00
C. Instrumento Bono Cupón Cero XX	\$0.00	\$0.00	\$0.00	\$0.00	\$0.00	\$0.00	\$0.00


- 1 • Se refiere a cualquier Financiamiento sin fuente o garantía de pago definida, que sea asumida de manera solidaria o subsidiaria por las Entidades Federativas con sus Municipios, organismos descentralizados y empresas de participación estatal mayoritaria y fideicomisos, locales o municipales, y por los Municipios con sus respectivos organismos descentralizados y empresas de participación municipal mayoritaria.
- 2 • Se refiere al valor del Bono Cupón Cero que respalda el pago de los créditos asociados al mismo (Activo).

Obligaciones a Corto Plazo (k)	Monto Contratado (l)	Plazo Pactado (m)	Tasa de Interés (n)	Comisiones y Costos Relacionados (o)	Tasa Efectiva (p)
6.- Obligaciones a Corto Plazo (Informativo)					
A.- Crédito 1	\$0.00	\$0.00	\$0.00	\$0.00	\$0.00
B.- Crédito 2	\$0.00	\$0.00	\$0.00	\$0.00	\$0.00
C.- Crédito XX	\$0.00	\$0.00	\$0.00	\$0.00	\$0.00

Elaboró

 Maria del Carmen Frias Cupil

Vb. Bo

 Walter Rodolfo Herrera Rodríguez

Autorizó

 Diana Laura Rodríguez Morales
 Directora General del Instituto de Beneficencia Pública del Estado de Tabasco

Instituto de Beneficencia Pública del Estado de Tabasco (a)
Informe Analítico de Obligaciones Diferentes de Financiamientos - LDF

Del 01 enero 2024 al 31 diciembre 2024 (b)

1 de 1

(PESOS)

Denominación de las Obligaciones Diferentes de Financiamiento (c)	Fecha del Contrato (d)	Fecha de inicio de operación del proyecto (e)	Fecha de vencimiento (f)	Monto de la inversión pactado (g)	Plazo pactado (h)	Monto promedio mensual del pago de la contraprestación (i)	Monto promedio mensual del pago de la contraprestación correspondiente al pago de inversión (j)	Monto pagado de la inversión al 31 de diciembre de 2024 (k)	Monto pagado de la inversión actualizado al 31 de diciembre de 2024 (l)	Saldo pendiente por pagar de la inversión al 31 de diciembre de 2024 (m = g - l)
A. Asociaciones Público Privadas (APP's) (A=a+b+c+d)	\$0.00	\$0.00	\$0.00	\$0.00	\$0.00	\$0.00	\$0.00	\$0.00	\$0.00	\$0.00
a) APP 1	\$0.00	\$0.00	\$0.00	\$0.00	\$0.00	\$0.00	\$0.00	\$0.00	\$0.00	\$0.00
b) APP 2	\$0.00	\$0.00	\$0.00	\$0.00	\$0.00	\$0.00	\$0.00	\$0.00	\$0.00	\$0.00
c) APP 3	\$0.00	\$0.00	\$0.00	\$0.00	\$0.00	\$0.00	\$0.00	\$0.00	\$0.00	\$0.00
d) APP XX	\$0.00	\$0.00	\$0.00	\$0.00	\$0.00	\$0.00	\$0.00	\$0.00	\$0.00	\$0.00
B. Otros Instrumentos (B=a+b+c+d)	\$0.00	\$0.00	\$0.00	\$0.00	\$0.00	\$0.00	\$0.00	\$0.00	\$0.00	\$0.00
a) Otro Instrumento 1	\$0.00	\$0.00	\$0.00	\$0.00	\$0.00	\$0.00	\$0.00	\$0.00	\$0.00	\$0.00
b) Otro Instrumento 2	\$0.00	\$0.00	\$0.00	\$0.00	\$0.00	\$0.00	\$0.00	\$0.00	\$0.00	\$0.00
c) Otro Instrumento 3	\$0.00	\$0.00	\$0.00	\$0.00	\$0.00	\$0.00	\$0.00	\$0.00	\$0.00	\$0.00
d) Otro Instrumento XX	\$0.00	\$0.00	\$0.00	\$0.00	\$0.00	\$0.00	\$0.00	\$0.00	\$0.00	\$0.00
C. Total de Obligaciones Diferentes de Financiamiento (C=A+B)	\$0.00	\$0.00	\$0.00	\$0.00	\$0.00	\$0.00	\$0.00	\$0.00	\$0.00	\$0.00

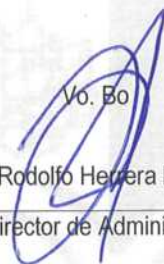
Elaboró



Maria del Carmen Frias Cupil

Jefa de Departamento Administrativo

Vo. Bo



Walter Rodolfo Herrera Rodríguez

Subdirector de Administración

Autorizó



Diana Laura Rodríguez Morales

Directora General del Instituto de Beneficencia Pública del Estado de Tabasco

Instituto de Beneficencia Pública del Estado de Tabasco (a)

Balance Presupuestario - LDF

Del 01 enero 2024 al 31 diciembre 2024 (b)

(PESOS)

1 de 2

Concepto (c)	Estimado / Aprobado (d)	Devengado	Recaudado / Pagado
A. Ingresos Totales (A = A1+A2+A3)	\$0.00	\$8,559,870.71	\$8,559,870.71
A1. Ingresos de Libre Disposición	\$0.00	\$8,559,870.71	\$8,559,870.71
A2. Transferencias Federales Etiquetadas	\$0.00	\$0.00	\$0.00
A3. Financiamiento Neto	\$0.00	\$0.00	\$0.00
B. Egresos Presupuestarios1 (B = B1+B2)	\$9,248,425.00	\$8,796,582.92	\$8,775,801.92
B1. Gasto No Etiquetado (sin incluir Amortización de la Deuda Pública)	\$9,248,425.00	\$8,796,582.92	\$8,775,801.92
B2. Gasto Etiquetado (sin incluir Amortización de la Deuda Pública)	\$0.00	\$0.00	\$0.00
C. Remanentes del Ejercicio Anterior (C = C1 + C2)	\$0.00	\$111,061.99	\$111,061.99
C1. Remanentes de Ingresos de Libre Disposición aplicados en el periodo	\$0.00	\$111,061.99	\$111,061.99
C2. Remanentes de Transferencias Federales Etiquetadas aplicados en el periodo	\$0.00	\$0.00	\$0.00
I. Balance Presupuestario (I = A - B + C)	-\$9,248,425.00	-\$125,650.22	-\$104,869.22
II. Balance Presupuestario sin Financiamiento Neto (II = I - A3)	-\$9,248,425.00	-\$125,650.22	-\$104,869.22
III. Balance Presupuestario sin Financiamiento Neto y sin Remanentes del Ejercicio Anterior (III= II - C)	-\$9,248,425.00	-\$236,712.21	-\$215,931.21
Concepto	Aprobado	Devengado	Pagado
E. Intereses, Comisiones y Gastos de la Deuda (E = E1+E2)	\$0.00	\$0.00	\$0.00
E1. Intereses, Comisiones y Gastos de la Deuda con Gasto No Etiquetado	\$0.00	\$0.00	\$0.00
E2. Intereses, Comisiones y Gastos de la Deuda con Gasto Etiquetado	\$0.00	\$0.00	\$0.00
IV. Balance Primario (IV = III + E)	-\$9,248,425.00	-\$236,712.21	-\$215,931.21
Concepto	Estimado / Aprobado	Devengado	Recaudado / Pagado
F. Financiamiento (F = F1 + F2)	\$0.00	\$0.00	\$0.00
F1. Financiamiento con Fuente de Pago de Ingresos de Libre Disposición	\$0.00	\$0.00	\$0.00
F2. Financiamiento con Fuente de Pago de Transferencias Federales Etiquetadas	\$0.00	\$0.00	\$0.00
G. Amortización de la Deuda (G = G1 + G2)	\$0.00	\$0.00	\$0.00
G1. Amortización de la Deuda Pública con Gasto No Etiquetado	\$0.00	\$0.00	\$0.00
G2. Amortización de la Deuda Pública con Gasto Etiquetado	\$0.00	\$0.00	\$0.00
A3. Financiamiento Neto (A3 = F - G)	\$0.00	\$0.00	\$0.00
Concepto	Estimado / Aprobado	Devengado	Recaudado / Pagado
A1. Ingresos de Libre Disposición	\$0.00	\$8,559,870.71	\$8,559,870.71
A3.1 Financiamiento Neto con Fuente de Pago de Ingresos de Libre Disposición (A3.1 = F1 - G1)	\$0.00	\$0.00	\$0.00
F1. Financiamiento con Fuente de Pago de Ingresos de Libre Disposición	\$0.00	\$0.00	\$0.00
G1. Amortización de la Deuda Pública con Gasto No Etiquetado	\$0.00	\$0.00	\$0.00
B1. Gasto No Etiquetado (sin incluir Amortización de la Deuda Pública)	\$9,248,425.00	\$8,796,582.92	\$8,775,801.92
C1. Remanentes de Ingresos de Libre Disposición aplicados en el periodo	0.00000	111061.99000	111061.99000
V. Balance Presupuestario de Recursos Disponibles (V = A1 + A3.1 - B1 + C1)	-\$9,248,425.00	-\$125,650.22	-\$104,869.22
VI. Balance Presupuestario de Recursos Disponibles sin Financiamiento Neto (VI = V - A3.1)	-\$9,248,425.00	-\$125,650.22	-\$104,869.22



Concepto	Estimado / Aprobado	Devengado	Recaudado / Pagado
A2. Transferencias Federales Etiquetadas	\$0.00	\$0.00	\$0.00
A3.2 Financiamiento Neto con Fuente de Pago de Transferencias Federales Etiquetadas (A3.2 = F2 - G2)	\$0.00	\$0.00	\$0.00
F2. Financiamiento con Fuente de Pago de Transferencias Federales Etiquetadas	\$0.00	\$0.00	\$0.00
G2. Amortización de la Deuda Pública con Gasto Etiquetado	\$0.00	\$0.00	\$0.00
B2. Gasto Etiquetado (sin incluir Amortización de la Deuda Pública)	\$0.00	\$0.00	\$0.00
C2. Remanentes de Transferencias Federales Etiquetadas aplicados en el periodo	\$0.00	\$0.00	\$0.00
VII. Balance Presupuestario de Recursos Etiquetados (VII = A2 + A3.2 - B2 + C2)	\$0.00	\$0.00	\$0.00
VIII. Balance Presupuestario de Recursos Etiquetados sin Financiamiento Neto (VIII = VII - A3.2)	\$0.00	\$0.00	\$0.00


Elaboró



Maria del Carmen Frias Oupil

Jefa de Departamento Administrativo


Vo. Bo



Walter Rodolfo Herrera Rodriguez

Subdirector de Administración

Autorizó



Diana Laura Rodriguez Morales

Directora General del Instituto de Beneficencia Pública del Estado de Tabasco

Estado Analítico de Ingresos Detallado - LDF

Del 01 enero 2024 al 31 diciembre 2024 (b)

(PESOS)

Concepto (c)	Ingreso					Diferencia (e)
	Estimado (d)	Ampliaciones / (Reducciones)	Modificado	Devengado	Recaudado	
a5) Fondo de Aportaciones Múltiples	\$0.00	\$0.00	\$0.00	\$0.00	\$0.00	\$0.00
a6) Fondo de Aportaciones para la Educación Tecnológica y de Adultos	\$0.00	\$0.00	\$0.00	\$0.00	\$0.00	\$0.00
a7) Fondo de Aportaciones para la Seguridad Pública de los Estados y del Distrito Federal	\$0.00	\$0.00	\$0.00	\$0.00	\$0.00	\$0.00
a8) Fondo de Aportaciones para el Fortalecimiento de las Entidades Federativas	\$0.00	\$0.00	\$0.00	\$0.00	\$0.00	\$0.00
B. Convenios (B=b1+b2+b3+b4)	\$0.00	\$0.00	\$0.00	\$0.00	\$0.00	\$0.00
b1) Convenios de Protección Social en Salud	\$0.00	\$0.00	\$0.00	\$0.00	\$0.00	\$0.00
b2) Convenios de Descentralización	\$0.00	\$0.00	\$0.00	\$0.00	\$0.00	\$0.00
b3) Convenios de Reasignación	\$0.00	\$0.00	\$0.00	\$0.00	\$0.00	\$0.00
b4) Otros Convenios y Subsidios	\$0.00	\$0.00	\$0.00	\$0.00	\$0.00	\$0.00
C. Fondos Distintos de Aportaciones (C=c1+c2)	\$0.00	\$0.00	\$0.00	\$0.00	\$0.00	\$0.00
c1) Fondo para Entidades Federativas y Municipios Productores de Hidrocarburos	\$0.00	\$0.00	\$0.00	\$0.00	\$0.00	\$0.00
c2) Fondo Minero	\$0.00	\$0.00	\$0.00	\$0.00	\$0.00	\$0.00
D. Transferencias, Asignaciones, Subsidios y Subvenciones, y Pensiones y Jubilaciones	\$0.00	\$0.00	\$0.00	\$0.00	\$0.00	\$0.00
E. Otras Transferencias Federales Etiquetadas	\$0.00	\$0.00	\$0.00	\$0.00	\$0.00	\$0.00
II. Total de Transferencias Federales Etiquetadas (II = A + B + C + D + E)	\$0.00	\$0.00	\$0.00	\$0.00	\$0.00	\$0.00
III. Ingresos Derivados de Financiamientos (III = A)	\$0.00	\$0.00	\$0.00	\$0.00	\$0.00	\$0.00
A. Ingresos Derivados de Financiamientos	\$0.00	\$0.00	\$0.00	\$0.00	\$0.00	\$0.00
IV. Total de Ingresos (IV = I + II + III)	\$9,076,469.00	-\$395,577.30	\$8,680,891.70	\$8,559,870.71	\$8,559,870.71	-\$516,598.29
Datos Informativos	\$0.00	\$0.00	\$0.00	\$0.00	\$0.00	\$0.00
1. Ingresos Derivados de Financiamientos con Fuente de Pago de Ingresos de Libre Disposición	\$0.00	\$0.00	\$0.00	\$0.00	\$0.00	\$0.00
2. Ingresos Derivados de Financiamientos con Fuente de Pago de Transferencias Federales Etiquetadas	\$0.00	\$0.00	\$0.00	\$0.00	\$0.00	\$0.00
3. Ingresos Derivados de Financiamientos (3 = 1 + 2)	\$0.00	\$0.00	\$0.00	\$0.00	\$0.00	\$0.00

Elaboró

Maria del Carmen Frias Cupil

Jefa de Departamento Administrativo

Vp. Bp

Walter Rodolfo Herrera Rodríguez

Subdirector de Administración

Autorizó


Diana Laura Rodríguez Morales

Directora General del Instituto de Beneficencia Pública del Estado de Tabasco


Instituto de Beneficencia Pública del Estado de Tabasco (a)
Estado Analítico del Ejercicio del Presupuesto de Egresos Detallado - LDF
Clasificación por Objeto del Gasto (Capítulo y Concepto)
del 01 ene. 2024 al 31 dic. 2024 (b)
(PESOS)

1 de 4

Concepto (c)	Egresos					SubEjercicio (e)
	Aprobado (d)	(Ampliaciones)- (Reducciones)	Modificado	Devengado	Pagado	
I. Gasto No Etiquetado (I=A+B+C+D+E+F+G+H+I)	\$9,076,469.00	-\$395,577.30	\$8,680,891.70	\$8,671,014.68	\$8,650,233.68	\$9,877.02
A. Servicios Personales (A=a1+a2+a3+a4+a5+a6+a7)	\$7,036,469.00	-\$380,954.88	\$6,655,514.12	\$6,655,514.12	\$6,655,514.12	\$0.00
a1) Remuneraciones al personal de carácter permanente	\$1,956,105.00	-\$88,005.10	\$1,868,099.90	\$1,868,099.90	\$1,868,099.90	\$0.00
a2) Remuneraciones al personal de carácter transitorio	\$0.00	\$0.00	\$0.00	\$0.00	\$0.00	\$0.00
a3) Remuneraciones adicionales y especiales	\$4,291,118.00	-\$241,623.94	\$4,049,494.06	\$4,049,494.06	\$4,049,494.06	\$0.00
a4) Seguridad social	\$500,832.00	-\$20,046.19	\$480,785.81	\$480,785.81	\$480,785.81	\$0.00
a5) Otras prestaciones sociales y económicas	\$131,898.00	-\$18,318.15	\$113,579.85	\$113,579.85	\$113,579.85	\$0.00
a6) Previsiones	\$0.00	\$0.00	\$0.00	\$0.00	\$0.00	\$0.00
a7) Pago de estímulos a servidores públicos	\$156,516.00	-\$12,961.50	\$143,554.50	\$143,554.50	\$143,554.50	\$0.00
B. Materiales y Suministros (B=b1+b2+b3+b4+b5+b6+b7+b8+b9)	\$670,644.00	-\$58,601.71	\$612,042.29	\$612,042.29	\$612,042.29	\$0.00
b1) Materiales de administración, emisión de documentos y artículos oficiales	\$357,522.00	\$5,964.22	\$363,486.22	\$363,486.22	\$363,486.22	\$0.00
b2) Alimentos y Utensilios	\$21,000.00	\$54,894.53	\$75,894.53	\$75,894.53	\$75,894.53	\$0.00
b3) Materias Primas y Materiales de Producción y Comercialización	\$0.00	\$0.00	\$0.00	\$0.00	\$0.00	\$0.00
b4) Materiales y Artículos de Construcción y de Reparación	\$21,000.00	-\$702.97	\$20,297.03	\$20,297.03	\$20,297.03	\$0.00
b5) Productos Químicos, Farmacéuticos y de Laboratorio	\$0.00	\$0.00	\$0.00	\$0.00	\$0.00	\$0.00
b6) Combustibles, lubricantes y aditivos	\$125,000.00	-\$25,000.02	\$99,999.98	\$99,999.98	\$99,999.98	\$0.00
b7) Vestuario, blancos, prendas de protección y artículos deportivos	\$12,000.00	\$10,995.28	\$22,995.28	\$22,995.28	\$22,995.28	\$0.00
b8) Materias y Suministros para Seguridad	\$0.00	\$0.00	\$0.00	\$0.00	\$0.00	\$0.00
b9) Herramientas, Refacciones y Accesorios Menores	\$134,122.00	-\$104,752.75	\$29,369.25	\$29,369.25	\$29,369.25	\$0.00
C. Servicios Generales (C=c1+c2+c3+c4+c5+c6+c7+c8+c9)	\$1,369,356.00	-\$76,959.71	\$1,292,396.29	\$1,292,396.28	\$1,271,615.28	\$0.01
c1) Servicios Básicos	\$27,337.20	-\$1,804.20	\$25,533.00	\$25,533.00	\$25,533.00	\$0.00
c2) Servicios de Arrendamiento	\$624,862.80	\$27,205.71	\$652,068.51	\$652,068.51	\$652,068.51	\$0.00
c3) Servicios Profesionales, Científicos, Técnicos y Otros Servicios	\$125,000.00	-\$53,570.90	\$71,429.10	\$71,429.10	\$71,429.09	\$0.00
c4) Servicios Financieros, Bancarios y Comerciales	\$0.00	\$0.00	\$0.00	\$0.00	\$0.00	\$0.00
c5) Servicios de Instalación, Reparación, Mantenimiento y Conservación	\$144,200.00	\$140,114.77	\$284,314.77	\$284,314.77	\$284,314.77	\$0.00
c6) Servicios de Comunicación Social y Publicidad	\$0.00	\$0.00	\$0.00	\$0.00	\$0.00	\$0.00
c7) Servicios de Traslado y Viáticos	\$170,956.00	-\$100,793.09	\$70,162.91	\$70,162.91	\$70,162.91	\$0.00
c8) Servicios Oficiales	\$59,000.00	-\$55,352.00	\$3,648.00	\$3,648.00	\$3,648.00	\$0.00
c9) Otros Servicios Generales	\$218,000.00	-\$32,760.00	\$185,240.00	\$185,240.00	\$164,459.00	\$0.00
D. Transferencias, Asignaciones, Subsidios y otras ayudas (D=d1+d2+d3+d4+d5+d6+d7+d8+d9)	\$0.00	\$120,939.00	\$120,939.00	\$111,061.99	\$111,061.99	\$9,877.01
d1) Transferencias Internas y Asignaciones al Sector Público	\$0.00	\$0.00	\$0.00	\$0.00	\$0.00	\$0.00
d2) Transferencias al Resto del Sector Público	\$0.00	\$0.00	\$0.00	\$0.00	\$0.00	\$0.00
d3) Subsidios y Subvenciones	\$0.00	\$0.00	\$0.00	\$0.00	\$0.00	\$0.00
d4) Ayudas Sociales	\$0.00	\$0.00	\$0.00	\$0.00	\$0.00	\$0.00
d5) Pensiones y Jubilaciones	\$0.00	\$0.00	\$0.00	\$0.00	\$0.00	\$0.00
d6) Transferencias a Fideicomisos, Mandatos y Otros Análogos	\$0.00	\$0.00	\$0.00	\$0.00	\$0.00	\$0.00
d7) Transferencias a la Seguridad Social	\$0.00	\$0.00	\$0.00	\$0.00	\$0.00	\$0.00




d8) Donativos	\$0.00	\$120,939.00	\$120,939.00	\$111,061.99	\$111,061.99	\$9,877.01
d9) Transferencias al Exterior	\$0.00	\$0.00	\$0.00	\$0.00	\$0.00	\$0.00
E. Bienes Muebles, Inmuebles e Intangibles (E=e1+e2+e3+e4+e5+e6+e7+e8+e9)	\$0.00	\$0.00	\$0.00	\$0.00	\$0.00	\$0.00
e1) Mobiliario y Equipo de Administración.	\$0.00	\$0.00	\$0.00	\$0.00	\$0.00	\$0.00
e2) Mobiliario y Equipo Educativo y Recreativo	\$0.00	\$0.00	\$0.00	\$0.00	\$0.00	\$0.00
e3) Equipo e Instrumental Médico y de Laboratorio	\$0.00	\$0.00	\$0.00	\$0.00	\$0.00	\$0.00
e4) Vehículos y Equipo de Transporte	\$0.00	\$0.00	\$0.00	\$0.00	\$0.00	\$0.00
e5) Equipo de Defensa y Seguridad	\$0.00	\$0.00	\$0.00	\$0.00	\$0.00	\$0.00
e6) Maquinaria, otros Equipos y Herramientas	\$0.00	\$0.00	\$0.00	\$0.00	\$0.00	\$0.00
e7) Activos Biológicos	\$0.00	\$0.00	\$0.00	\$0.00	\$0.00	\$0.00
e8) Bienes Inmuebles	\$0.00	\$0.00	\$0.00	\$0.00	\$0.00	\$0.00
e9) Activos Intangibles	\$0.00	\$0.00	\$0.00	\$0.00	\$0.00	\$0.00
F. Inversión Pública (F=f1+f2+f3)	\$0.00	\$0.00	\$0.00	\$0.00	\$0.00	\$0.00
f1) Obra Pública en Bienes de Dominio Público	\$0.00	\$0.00	\$0.00	\$0.00	\$0.00	\$0.00
f2) Obra Pública en Bienes Propios	\$0.00	\$0.00	\$0.00	\$0.00	\$0.00	\$0.00
f3) Proyectos Productivos y Acciones de Fomento	\$0.00	\$0.00	\$0.00	\$0.00	\$0.00	\$0.00
G. Inversiones Financieras y Otras Provisiones (G=g1+g2+g3+g4+g5+g6+g7)	\$0.00	\$0.00	\$0.00	\$0.00	\$0.00	\$0.00
g1) Inversiones para el Fomento de Actividades Productivas	\$0.00	\$0.00	\$0.00	\$0.00	\$0.00	\$0.00
g2) Acciones y Participaciones de Capital	\$0.00	\$0.00	\$0.00	\$0.00	\$0.00	\$0.00
g3) Compra de Títulos y Valores	\$0.00	\$0.00	\$0.00	\$0.00	\$0.00	\$0.00
g4) Concesión de Préstamos	\$0.00	\$0.00	\$0.00	\$0.00	\$0.00	\$0.00
g5) Inversiones en Fideicomisos, mandatos y otros análogos Fideicomiso de Desastres Naturales (Informativo)	\$0.00	\$0.00	\$0.00	\$0.00	\$0.00	\$0.00
g6) Otras Inversiones Financieras	\$0.00	\$0.00	\$0.00	\$0.00	\$0.00	\$0.00
g7) Provisiones para Contingencias y otras Erogaciones Especiales	\$0.00	\$0.00	\$0.00	\$0.00	\$0.00	\$0.00
H. Participaciones y Aportaciones (H=h1+h2+h3)	\$0.00	\$0.00	\$0.00	\$0.00	\$0.00	\$0.00
h1) Participaciones	\$0.00	\$0.00	\$0.00	\$0.00	\$0.00	\$0.00
h2) Aportaciones	\$0.00	\$0.00	\$0.00	\$0.00	\$0.00	\$0.00
h3) Convenios	\$0.00	\$0.00	\$0.00	\$0.00	\$0.00	\$0.00
I. Deuda Pública (I=i1+i2+i3+i4+i5+i6+i7)	\$0.00	\$0.00	\$0.00	\$0.00	\$0.00	\$0.00
i1) Amortización de la Deuda Pública	\$0.00	\$0.00	\$0.00	\$0.00	\$0.00	\$0.00
i2) Intereses de la Deuda Pública	\$0.00	\$0.00	\$0.00	\$0.00	\$0.00	\$0.00
i3) Comisiones de la Deuda Pública	\$0.00	\$0.00	\$0.00	\$0.00	\$0.00	\$0.00
i4) Gastos de la Deuda Pública	\$0.00	\$0.00	\$0.00	\$0.00	\$0.00	\$0.00
i5) Costo por Coberturas	\$0.00	\$0.00	\$0.00	\$0.00	\$0.00	\$0.00
i6) Apoyos Financieros	\$0.00	\$0.00	\$0.00	\$0.00	\$0.00	\$0.00
i7) Adeudos de Ejercicios Fiscales Anteriores (ADEFAS).	\$0.00	\$0.00	\$0.00	\$0.00	\$0.00	\$0.00
II. Gasto Etiquetado (II=A+B+C+D+E+F+G+H+I)	\$0.00	\$0.00	\$0.00	\$0.00	\$0.00	\$0.00
A. Servicios Personales (A=a1+a2+a3+a4+a5+a6+a7)	\$0.00	\$0.00	\$0.00	\$0.00	\$0.00	\$0.00
a1) Remuneraciones al personal de carácter permanente	\$0.00	\$0.00	\$0.00	\$0.00	\$0.00	\$0.00
a2) Remuneraciones al personal de carácter transitorio	\$0.00	\$0.00	\$0.00	\$0.00	\$0.00	\$0.00
a3) Remuneraciones adicionales y especiales	\$0.00	\$0.00	\$0.00	\$0.00	\$0.00	\$0.00
a4) Seguridad social	\$0.00	\$0.00	\$0.00	\$0.00	\$0.00	\$0.00
a5) Otras prestaciones sociales y económicas	\$0.00	\$0.00	\$0.00	\$0.00	\$0.00	\$0.00
a6) Previsiones	\$0.00	\$0.00	\$0.00	\$0.00	\$0.00	\$0.00
a7) Pago de estímulos a servidores públicos	\$0.00	\$0.00	\$0.00	\$0.00	\$0.00	\$0.00



Instituto de Beneficencia Pública del Estado de Tabasco (a)
Estado Analítico del Ejercicio del Presupuesto de Egresos Detallado - LDF
Clasificación por Objeto del Gasto (Capítulo y Concepto)
del 01 ene. 2024 al 31 dic. 2024 (b)
(PESOS)

3 de 4

B. Materiales y Suministros (B=b1+b2+b3+b4+b5+b6+b7+b8+b9)	\$0.00	\$0.00	\$0.00	\$0.00	\$0.00	\$0.00
b1) Materiales de administración, emisión de documentos y artículos oficiales	\$0.00	\$0.00	\$0.00	\$0.00	\$0.00	\$0.00
b2) Alimentos y Utensilios	\$0.00	\$0.00	\$0.00	\$0.00	\$0.00	\$0.00
b3) Materias Primas y Materiales de Producción y Comercialización	\$0.00	\$0.00	\$0.00	\$0.00	\$0.00	\$0.00
b4) Materiales y Artículos de Construcción y de Reparación	\$0.00	\$0.00	\$0.00	\$0.00	\$0.00	\$0.00
b5) Productos Químicos, Farmacéuticos y de Laboratorio	\$0.00	\$0.00	\$0.00	\$0.00	\$0.00	\$0.00
b6) Combustibles, lubricantes y aditivos	\$0.00	\$0.00	\$0.00	\$0.00	\$0.00	\$0.00
b7) Vestuario, blancos, prendas de protección y artículos deportivos	\$0.00	\$0.00	\$0.00	\$0.00	\$0.00	\$0.00
b8) Materias y Suministros para Seguridad	\$0.00	\$0.00	\$0.00	\$0.00	\$0.00	\$0.00
b9) Herramientas, Refacciones y Accesorios Menores	\$0.00	\$0.00	\$0.00	\$0.00	\$0.00	\$0.00
C. Servicios Generales (C=c1+c2+c3+c4+c5+c6+c7+c8+c9)	\$0.00	\$0.00	\$0.00	\$0.00	\$0.00	\$0.00
c1) Servicios Básicos	\$0.00	\$0.00	\$0.00	\$0.00	\$0.00	\$0.00
c2) Servicios de Arrendamiento	\$0.00	\$0.00	\$0.00	\$0.00	\$0.00	\$0.00
c3) Servicios Profesionales, Científicos, Técnicos y Otros Servicios	\$0.00	\$0.00	\$0.00	\$0.00	\$0.00	\$0.00
c4) Servicios Financieros, Bancarios y Comerciales	\$0.00	\$0.00	\$0.00	\$0.00	\$0.00	\$0.00
c5) Servicios de Instalación, Reparación, Mantenimiento y Conservación	\$0.00	\$0.00	\$0.00	\$0.00	\$0.00	\$0.00
c6) Servicios de Comunicación Social y Publicidad	\$0.00	\$0.00	\$0.00	\$0.00	\$0.00	\$0.00
c7) Servicios de Traslado y Viáticos	\$0.00	\$0.00	\$0.00	\$0.00	\$0.00	\$0.00
c8) Servicios Oficiales	\$0.00	\$0.00	\$0.00	\$0.00	\$0.00	\$0.00
c9) Otros Servicios Generales	\$0.00	\$0.00	\$0.00	\$0.00	\$0.00	\$0.00
D. Transferencias, Asignaciones, Subsidios y otras ayudas (D=d1+d2+d3+d4+d5+d6+d7+d8+d9)	\$0.00	\$0.00	\$0.00	\$0.00	\$0.00	\$0.00
d1) Transferencias Internas y Asignaciones al Sector Público	\$0.00	\$0.00	\$0.00	\$0.00	\$0.00	\$0.00
d2) Transferencias al Resto del Sector Público	\$0.00	\$0.00	\$0.00	\$0.00	\$0.00	\$0.00
d3) Subsidios y Subvenciones	\$0.00	\$0.00	\$0.00	\$0.00	\$0.00	\$0.00
d4) Ayudas Sociales	\$0.00	\$0.00	\$0.00	\$0.00	\$0.00	\$0.00
d5) Pensiones y Jubilaciones	\$0.00	\$0.00	\$0.00	\$0.00	\$0.00	\$0.00
d6) Transferencias a Fideicomisos, Mandatos y Otros Análogos	\$0.00	\$0.00	\$0.00	\$0.00	\$0.00	\$0.00
d7) Transferencias a la Seguridad Social	\$0.00	\$0.00	\$0.00	\$0.00	\$0.00	\$0.00
d8) Donativos	\$0.00	\$0.00	\$0.00	\$0.00	\$0.00	\$0.00
d9) Transferencias al Exterior	\$0.00	\$0.00	\$0.00	\$0.00	\$0.00	\$0.00
E. Bienes Muebles, Inmuebles e Intangibles (E=e1+e2+e3+e4+e5+e6+e7+e8+e9)	\$0.00	\$0.00	\$0.00	\$0.00	\$0.00	\$0.00
e1) Mobiliario y Equipo de Administración.	\$0.00	\$0.00	\$0.00	\$0.00	\$0.00	\$0.00
e2) Mobiliario y Equipo Educativo y Recreativo	\$0.00	\$0.00	\$0.00	\$0.00	\$0.00	\$0.00
e3) Equipo e Instrumental Médico y de Laboratorio	\$0.00	\$0.00	\$0.00	\$0.00	\$0.00	\$0.00
e4) Vehículos y Equipo de Transporte	\$0.00	\$0.00	\$0.00	\$0.00	\$0.00	\$0.00
e5) Equipo de Defensa y Seguridad	\$0.00	\$0.00	\$0.00	\$0.00	\$0.00	\$0.00
e6) Maquinaria, otros Equipos y Herramientas	\$0.00	\$0.00	\$0.00	\$0.00	\$0.00	\$0.00
e7) Activos Biológicos	\$0.00	\$0.00	\$0.00	\$0.00	\$0.00	\$0.00
e8) Bienes Inmuebles	\$0.00	\$0.00	\$0.00	\$0.00	\$0.00	\$0.00
e9) Activos Intangibles	\$0.00	\$0.00	\$0.00	\$0.00	\$0.00	\$0.00
F. Inversión Pública (F=f1+f2+f3)	\$0.00	\$0.00	\$0.00	\$0.00	\$0.00	\$0.00
f1) Obra Pública en Bienes de Dominio Público	\$0.00	\$0.00	\$0.00	\$0.00	\$0.00	\$0.00
f2) Obra Pública en Bienes Propios	\$0.00	\$0.00	\$0.00	\$0.00	\$0.00	\$0.00
f3) Proyectos Productivos y Acciones de Fomento	\$0.00	\$0.00	\$0.00	\$0.00	\$0.00	\$0.00



Instituto de Beneficencia Pública del Estado de Tabasco (a)
Estado Analítico del Ejercicio del Presupuesto de Egresos Detallado - LDF
Clasificación por Objeto del Gasto (Capítulo y Concepto)
del 01 ene. 2024 al 31 dic. 2024 (b)
(PESOS)

4 de 4

G. Inversiones Financieras y Otras Provisiones (G=g1+g2+g3+g4+g5+g6+g7)	\$0.00	\$0.00	\$0.00	\$0.00	\$0.00	\$0.00
g1) Inversiones para el Fomento de Actividades Productivas	\$0.00	\$0.00	\$0.00	\$0.00	\$0.00	\$0.00
g2) Acciones y Participaciones de Capital	\$0.00	\$0.00	\$0.00	\$0.00	\$0.00	\$0.00
g3) Compra de Títulos y Valores	\$0.00	\$0.00	\$0.00	\$0.00	\$0.00	\$0.00
g4) Concesión de Préstamos	\$0.00	\$0.00	\$0.00	\$0.00	\$0.00	\$0.00
g5) Inversiones en Fideicomisos, mandatos y otros análogos Fideicomiso de Desastres Naturales (Informativo)	\$0.00	\$0.00	\$0.00	\$0.00	\$0.00	\$0.00
g6) Otras Inversiones Financieras	\$0.00	\$0.00	\$0.00	\$0.00	\$0.00	\$0.00
g7) Provisiones para Contingencias y otras Erogaciones Especiales	\$0.00	\$0.00	\$0.00	\$0.00	\$0.00	\$0.00
H. Participaciones y Aportaciones (H=h1+h2+h3)	\$0.00	\$0.00	\$0.00	\$0.00	\$0.00	\$0.00
h1) Participaciones	\$0.00	\$0.00	\$0.00	\$0.00	\$0.00	\$0.00
h2) Aportaciones	\$0.00	\$0.00	\$0.00	\$0.00	\$0.00	\$0.00
h3) Convenios	\$0.00	\$0.00	\$0.00	\$0.00	\$0.00	\$0.00
I. Deuda Pública (I=i1+i2+i3+i4+i5+i6+i7)	\$0.00	\$0.00	\$0.00	\$0.00	\$0.00	\$0.00
i1) Amortización de la Deuda Pública	\$0.00	\$0.00	\$0.00	\$0.00	\$0.00	\$0.00
i2) Intereses de la Deuda Pública	\$0.00	\$0.00	\$0.00	\$0.00	\$0.00	\$0.00
i3) Comisiones de la Deuda Pública	\$0.00	\$0.00	\$0.00	\$0.00	\$0.00	\$0.00
i4) Gastos de la Deuda Pública	\$0.00	\$0.00	\$0.00	\$0.00	\$0.00	\$0.00
i5) Costo por Coberturas	\$0.00	\$0.00	\$0.00	\$0.00	\$0.00	\$0.00
i6) Apoyos Financieros	\$0.00	\$0.00	\$0.00	\$0.00	\$0.00	\$0.00
i7) Adeudos de Ejercicios Fiscales Anteriores (ADEFAS).	\$0.00	\$0.00	\$0.00	\$0.00	\$0.00	\$0.00
III. Total de Egresos (III=I+II)	\$9,076,469.00	-\$395,577.30	\$8,680,891.70	\$8,671,014.68	\$8,650,233.68	\$9,877.02

Elaboró

Maria del Carmen Frias Cupil

Jefa de Departamento Administrativo

Vc. Bo

Walter Rodolfo Herrera Rodríguez

Subdirector de Administración

Autorizó

Diana Laura Rodríguez Morales

Directora General del Instituto de Beneficencia Pública del Estado de Tabasco



Instituto de Beneficencia Pública del Estado de Tabasco (a)

Estado Analítico del Ejercicio del Presupuesto de Egresos Detallado LDF

1 de 1

Clasificación Administrativa
del 01 ene. 2024 al 31 dic. 2024 (b)
(PESOS)

Concepto (c)	Egresos					Subejercicio (e)
	Aprobado (d)	Ampliaciones / (Reducciones)	Modificado	Devengado	Pagado	
I. Gasto No Etiquetado (I=A)	\$18,152,938.00	-\$791,154.60	\$17,361,783.40	\$17,342,029.37	\$17,300,467.36	\$19,754.03
A Subdirección de Administración	\$9,076,469.00	-\$395,577.30	\$8,680,891.70	\$8,671,014.68	\$8,650,233.68	\$9,877.02
A Subdirección de Administración	\$9,076,469.00	-\$395,577.30	\$8,680,891.70	\$8,671,014.68	\$8,650,233.68	\$9,877.02
II. Gasto Etiquetado (II=A)	\$0.00	\$0.00	\$0.00	\$0.00	\$0.00	\$0.00
A Subdirección de Administración	\$0.00	\$0.00	\$0.00	\$0.00	\$0.00	\$0.00
A Subdirección de Administración	\$0.00	\$0.00	\$0.00	\$0.00	\$0.00	\$0.00
III. Total de Egresos (III=I+II)	\$9,076,469.00	-\$395,577.30	\$8,680,891.70	\$8,671,014.68	\$8,650,233.68	\$9,877.02

Elaboró

Maria del Carmen Frias Cupil

Jefa de Departamento Administrativo

Vc. Eo

Walter Rodolfo Herrera Rodriguez

Subdirector de Administración

Autorizó

Diana Laura Rodriguez Morales

Directora General del Instituto de Beneficencia Pública del Estado de Tabasco

Instituto de Beneficencia Pública del Estado de Tabasco (a)
Estado Analítico del Ejercicio del Presupuesto de Egresos Detallado LDF
Clasificación Funcional (Finalidad y Función)

2 de 2

del 01 ene. 2024 al 31 dic. 2024 (b)
(Pesos)

a7). ASUNTOS DE ORDEN PÚBLICO Y DE SEGURIDAD INTERIOR	\$0.00	\$0.00	\$0.00	\$0.00	\$0.00	\$0.00
a8). OTROS SERVICIOS GENERALES	\$0.00	\$0.00	\$0.00	\$0.00	\$0.00	\$0.00
B. Desarrollo Social (B=b1+b2+b3+b4+b5+b6+b7)	\$0.00	\$0.00	\$0.00	\$0.00	\$0.00	\$0.00
b1). PROTECCIÓN AMBIENTAL	\$0.00	\$0.00	\$0.00	\$0.00	\$0.00	\$0.00
b2). VIVIENDA Y SERVICIOS A LA COMUNIDAD	\$0.00	\$0.00	\$0.00	\$0.00	\$0.00	\$0.00
b3). SALUD	\$0.00	\$0.00	\$0.00	\$0.00	\$0.00	\$0.00
b4). RECREACIÓN, CULTURA Y OTRAS MANIFESTACIONES SOCIALES	\$0.00	\$0.00	\$0.00	\$0.00	\$0.00	\$0.00
b5). EDUCACIÓN	\$0.00	\$0.00	\$0.00	\$0.00	\$0.00	\$0.00
b6). PROTECCIÓN SOCIAL	\$0.00	\$0.00	\$0.00	\$0.00	\$0.00	\$0.00
b7). OTROS ASUNTOS SOCIALES	\$0.00	\$0.00	\$0.00	\$0.00	\$0.00	\$0.00
C. Desarrollo Económico (C=c1+c2+c3+c4+c5+c6+c7+c8)	\$0.00	\$0.00	\$0.00	\$0.00	\$0.00	\$0.00
c1). ASUNTOS ECONÓMICOS, COMERCIALES Y LABORALES EN GENERAL	\$0.00	\$0.00	\$0.00	\$0.00	\$0.00	\$0.00
c2). AGROPECUARIA, SILVICULTURA, PESCA Y CAZA	\$0.00	\$0.00	\$0.00	\$0.00	\$0.00	\$0.00
c3). COMBUSTIBLES Y ENERGÍA	\$0.00	\$0.00	\$0.00	\$0.00	\$0.00	\$0.00
c4). MINERÍA, MANUFACTURAS Y CONSTRUCCIÓN	\$0.00	\$0.00	\$0.00	\$0.00	\$0.00	\$0.00
c5). TRANSPORTE	\$0.00	\$0.00	\$0.00	\$0.00	\$0.00	\$0.00
c6). COMUNICACIONES	\$0.00	\$0.00	\$0.00	\$0.00	\$0.00	\$0.00
c7). TURISMO	\$0.00	\$0.00	\$0.00	\$0.00	\$0.00	\$0.00
c8). CIENCIA, TECNOLOGÍA E INNOVACIÓN	\$0.00	\$0.00	\$0.00	\$0.00	\$0.00	\$0.00
c9). OTRAS INDUSTRIAS Y OTROS ASUNTOS ECONÓMICOS	\$0.00	\$0.00	\$0.00	\$0.00	\$0.00	\$0.00
D. Otras No Clasificadas en Funciones Anteriores (D=d1+d2+d3+d4)	\$0.00	\$0.00	\$0.00	\$0.00	\$0.00	\$0.00
d1). TRANSACCIONES DE LA DEUDA PÚBLICA / COSTO FINANCIERO DE LA DEUDA	\$0.00	\$0.00	\$0.00	\$0.00	\$0.00	\$0.00
d2). TRANSFERENCIAS, PARTICIPACIONES Y APORTACIONES ENTRE DIFERENTES NIVELES Y ÓRDENES DE GOBIERNO	\$0.00	\$0.00	\$0.00	\$0.00	\$0.00	\$0.00
d3). SANEAMIENTO DEL SISTEMA FINANCIERO	\$0.00	\$0.00	\$0.00	\$0.00	\$0.00	\$0.00
d4). ADEUDOS DE EJERCICIOS FISCALES ANTERIORES	\$0.00	\$0.00	\$0.00	\$0.00	\$0.00	\$0.00
III. Total de Egresos (III = I + II)	9,076,469.00	-395,577.30	8,680,891.70	8,671,014.68	8,650,233.68	9,877.02

Elaboró

Maria del Carmen Frias Cupil

Jefa de Departamento Administrativo

Vb. Bo

Walter Rodolfo Herrera Rodríguez

Subdirector de Administración

Autorizó

Diana Laura Rodríguez Morales

Directora General del Instituto de
Beneficencia Pública del Estado de Tabasco

Concepto	Egresos					SubEjercicio
	Aprobado	(Ampliaciones)- (Reducciones)	Modificado	Devengado	Pagado	
I Gasto No Etiquetado (I=A+B+C+D+E+F)	\$7,036,469.00	-\$380,954.88	\$6,655,514.12	\$6,655,514.12	\$6,655,514.12	\$0.00
A. Personal Administrativo y de Servicio Público	\$7,036,469.00	-\$380,954.88	\$6,655,514.12	\$6,655,514.12	\$6,655,514.12	\$0.00
B. Magisterio	\$0.00	\$0.00	\$0.00	\$0.00	\$0.00	\$0.00
C. Servicios de Salud (C=c1+c2)	\$0.00	\$0.00	\$0.00	\$0.00	\$0.00	\$0.00
c1) Personal Administrativo	\$0.00	\$0.00	\$0.00	\$0.00	\$0.00	\$0.00
c2) Personal Médico, Paramédico y afin	\$0.00	\$0.00	\$0.00	\$0.00	\$0.00	\$0.00
D. Seguridad Pública	\$0.00	\$0.00	\$0.00	\$0.00	\$0.00	\$0.00
E. Gastos asociados a la implementación de nuevas leyes federales o reformas a las mismas (E = e1 + e2)	\$0.00	\$0.00	\$0.00	\$0.00	\$0.00	\$0.00
e1) Nombre del Programa o Ley 1	\$0.00	\$0.00	\$0.00	\$0.00	\$0.00	\$0.00
e2) Nombre del Programa o Ley 2	\$0.00	\$0.00	\$0.00	\$0.00	\$0.00	\$0.00
F. Sentencias laborales definitivas	\$0.00	\$0.00	\$0.00	\$0.00	\$0.00	\$0.00
II Gasto Etiquetado (II=A+B+C+D+E+F)	\$0.00	\$0.00	\$0.00	\$0.00	\$0.00	\$0.00
A. Personal Administrativo y de Servicio Público	\$0.00	\$0.00	\$0.00	\$0.00	\$0.00	\$0.00
B. Magisterio	\$0.00	\$0.00	\$0.00	\$0.00	\$0.00	\$0.00
C. Servicios de Salud (C=c1+c2)	\$0.00	\$0.00	\$0.00	\$0.00	\$0.00	\$0.00
c1) Personal Administrativo	\$0.00	\$0.00	\$0.00	\$0.00	\$0.00	\$0.00
c2) Personal Médico, Paramédico y afin	\$0.00	\$0.00	\$0.00	\$0.00	\$0.00	\$0.00
D. Seguridad Pública	\$0.00	\$0.00	\$0.00	\$0.00	\$0.00	\$0.00
E. Gastos asociados a la implementación de nuevas leyes federales o reformas a las mismas (E = e1 + e2)	\$0.00	\$0.00	\$0.00	\$0.00	\$0.00	\$0.00
e1) Nombre del Programa o Ley 1	\$0.00	\$0.00	\$0.00	\$0.00	\$0.00	\$0.00
e2) Nombre del Programa o Ley 2	\$0.00	\$0.00	\$0.00	\$0.00	\$0.00	\$0.00
F. Sentencias laborales definitivas	\$0.00	\$0.00	\$0.00	\$0.00	\$0.00	\$0.00
Total Gasto en Servicios Personales (III=I+II)	\$7,036,469.00	-\$380,954.88	\$6,655,514.12	\$6,655,514.12	\$6,655,514.12	\$0.00


Elaboró



Maria del Carmen Frias Cupil

Jefa de Departamento Administrativo


Vo. Bo



Walter Rodolfo Herrera Rodriguez

Subdirector de Administración

Autorizó



Diana Laura Rodriguez Morales

Directora General del Instituto de
Beneficencia Pública del Estado de Tabasco