

COMISIÓN ESTATAL DE CONCILIACIÓN Y ARBITRAJE MÉDICO

ESTADOS FINANCIEROS MARZO 2026



CONCEPTO	MARZO	FEBRERO	CONCEPTO	MARZO	FEBRERO
ACTIVO			PASIVO		
Activo Circulante			Activo Circulante		
Efectivo y Equivalentes	93,990.89	97,405.61	Cuentas por Pagar a Corto Plazo	882,834.36	998,679.42
Derechos a Recibir Efectivo o Equivalentes	809,978.04	1,102,259.30	Documentos por Pagar a Corto Plazo	0.00	0.00
Derechos a Recibir Bienes o Servicios	0.00	0.00	Porción a Corto Plazo de la Deuda Pública a Largo Plazo	0.00	0.00
Inventarios	0.00	0.00	Títulos y Valores a Corto Plazo	0.00	0.00
Almacenes	0.00	0.00	Pasivos Diferidos a Corto Plazo	0.00	0.00
Estimación por Pérdida o Deterioro de Activos Circulantes	0.00	0.00	Fondos y Bienes de Terceros en Garantía y/o Administración a Corto Plazo	0.00	0.00
Otros Activos Circulantes	0.00	0.00	Provisiones a Corto Plazo	0.00	0.00
Total de Activos Circulantes	903,968.93	1,199,664.91	Otros Pasivos a Corto Plazo	0.00	0.00
Activo No Circulante			Total de Pasivos Circulantes	882,834.36	998,679.42
Inversiones Financieras a Largo Plazo	0.00	0.00	Activo No Circulante		
Derechos a Recibir Efectivo o Equivalentes a Largo Plazo	0.00	0.00	Cuentas por Pagar a Largo Plazo	0.00	0.00
Bienes Inmuebles, Infraestructura y Construcciones en Proceso	0.00	0.00	Documentos por Pagar a Largo Plazo	0.00	0.00
Bienes Muebles	560,296.70	560,296.70	Deuda Pública a Largo Plazo	2,680,941.44	2,680,941.44
Activos Intangibles	0.00	0.00	Pasivos Diferidos a Largo Plazo	0.00	0.00
Depreciación, Deterioro y Amortización Acumulada de Bienes	0.00	0.00	Fondos y Bienes de Terceros en Garantía y/o Administración a Largo Plazo	0.00	0.00
Activos Diferidos	0.00	0.00	Provisiones a Largo Plazo	0.00	0.00
Estimación por Pérdida o Deterioro de Activos No Circulantes	0.00	0.00	Total de Pasivos No Circulantes	2,680,941.44	2,680,941.44
Otros Activos No Circulantes	0.00	0.00	Total del Pasivo	3,563,775.80	3,679,620.86
Total de Activos No Circulantes	560,296.70	560,296.70	HACIENDA PÚBLICA/PATRIMONIO		
Total del Activo	1,464,265.63	1,759,961.61	Hacienda Pública/Patrimonio Contribuido		
			Aportaciones	2,000.00	2,000.00
			Donaciones de Capital	0.00	0.00
			Actualización de la Hacienda Pública/Patrimonio	484,596.70	484,596.70
			Hacienda Pública/Patrimonio Generado		
			Resultado del Ejercicio (Ahorro/Desahorro)	91,891.68	271,742.60
			Resultados de Ejercicios Anteriores	-2,673,998.55	-2,673,998.55
			Revalúos	0.00	0.00
			Reservas	0.00	0.00
			Rectificaciones de Resultados de Ejercicios Anteriores	-4,000.00	-4,000.00
			Exceso o Insuficiencia en la Actualización de la Hacienda Pública/Patrimonio		
			Resultado por Posición Monetaria	0.00	0.00
			Resultado por Tenencia de Activos no Monetarios	0.00	0.00
			Total Hacienda Pública/Patrimonio	-2,099,510.17	-1,919,659.25
			Total del Pasivo y Hacienda Pública/Patrimonio	1,464,265.63	1,759,961.61


Bajo protesta de decir verdad declaramos que los Estados Financieros y sus notas, son razonablemente correctos y son responsabilidad del emisor.



L.C.P. ANA RUTH SANCHEZ BROCA
JEFE DE DEPARTAMENTO



DR. VICTOR HINOJOSA ROBLES CALVILLO
COMISIONADO




L.A.E. ANGÉLICA MARIANA ALVAREZ BAÑOS
DIRECTORA DE ADMINISTRACION

	<u>2026</u>	<u>2025</u>
INGRESOS Y OTROS BENEFICIOS		
Ingresos de Gestión	0.00	0.00
Impuestos	0.00	0.00
Cuotas y Aportaciones de Seguridad Social	0.00	0.00
Contribuciones de Mejoras	0.00	0.00
Derechos	0.00	0.00
Productos	0.00	0.00
Aprovechamientos	0.00	0.00
Ingresos por Venta de Bienes y Prestación de Servicios	0.00	0.00
Participaciones, Aportaciones, Convenios, Incentivos Derivados de la Colaboración Fiscal, Fondos Distintos de Aportaciones, Transferencias, Asignaciones, Subsidios y Subvenciones, y Pensiones y Jubilaciones	1,756,579.64	8,015,243.50
Participaciones, Aportaciones, Convenios, Incentivos Derivados de la Colaboración Fiscal, Fondos Distintos de Aportaciones	0.00	0.00
Transferencias, Asignaciones, Subsidios y Subvenciones, y Pensiones y Jubilaciones	1,756,579.64	8,015,243.50
Otros Ingresos y Beneficios	0.00	0.00
Ingresos Financieros	0.00	0.00
Incremento por Variación de Inventarios	0.00	0.00
Disminución del Exceso de Estimaciones por Perdida o Deterioro u Obsolescencia	0.00	0.00
Disminución del Exceso de Provisiones	0.00	0.00
Otros Ingresos y Beneficios Varios	0.00	0.00
Total de Ingresos y Otros Beneficios	1,756,579.64	8,015,243.50
GASTOS Y OTRAS PERDIDAS		
Gastos de Funcionamiento	1,664,687.96	8,015,050.03
Servicios Personales	1,651,514.94	7,171,838.88
Materiales y Suministros	0.00	55,988.70
Servicios Generales	13,173.02	787,222.45
Transferencias, Asignaciones, Subsidios y Otras Ayudas	0.00	0.00
Transferencias Internas y Asignaciones al Sector Público	0.00	0.00
Transferencias al Resto del Sector Público	0.00	0.00
Subsidios y Subvenciones	0.00	0.00
Ayudas Sociales	0.00	0.00
Pensionamientos y Jubilaciones	0.00	0.00
Transferencias a Fideicomisos, Mandatos y Contratos Análogos	0.00	0.00
Transferencias a la Seguridad Social	0.00	0.00
Donativos	0.00	0.00
Transferencias al Exterior	0.00	0.00
Participaciones y Aportaciones	0.00	0.00
Participaciones	0.00	0.00
Aportaciones	0.00	0.00
Convenios	0.00	0.00
Intereses, Comisiones y Otros Gastos de la Deuda Pública	0.00	0.00
Intereses de la Deuda Pública	0.00	0.00
Comisiones de la Deuda Pública	0.00	0.00
Gastos de la Deuda Pública	0.00	0.00
Costo por Coberturas	0.00	0.00
Apoyos Financieros	0.00	0.00
Otros Gastos y Pérdidas Extraordinarias	0.00	0.00
Estimaciones, Depreciaciones, Deterioros, Obsolescencia y Amortizaciones	0.00	0.00
Provisiones	0.00	0.00
Disminución de Inventarios	0.00	0.00
Aumento por Insuficiencia de Estimaciones por Pérdida o Deterioro u Obsolescencia	0.00	0.00
Aumento por insuficiencia de Provisiones	0.00	0.00
Otros Gastos	0.00	0.00
Inversión Pública	0.00	0.00
Inversión Pública no Capitalizable	0.00	0.00
Total de Gastos y Otras Perdidas	1,664,687.96	8,015,050.03
Resultado del Ejercicio (Ahorro/Desahorro)	91,891.68	193.47

Bajo protesta de decir verdad declaramos que los Estados Financieros y sus notas son razonablemente correctos y son responsabilidad del emisor



DR. VICTOR HUGO ROBLES CALVILLO
COMISIONADO



L.C.P. ANA RUTH SANCHEZ BROCA
JEFE DE DEPARTAMENTO




L.A.E. ANGÉLICA VIRIDIANA ALVAREZ BAÑOS
DIRECTORA DE ADMINISTRACION

Concepto	Hacienda Pública / Patrimonio Contribuido	Hacienda Pública / Patrimonio Generado de Ejercicios Anteriores	Hacienda Pública / Patrimonio Generado del Ejercicio	Exceso o Insuficiencia en la Actualización de la Hacienda Pública / Patrimonio	Total
Hacienda Pública / Patrimonio Contribuido Neto de 2025	486,596.70	0.00	0.00	0.00	486,596.70
Aportaciones	2,000.00	0.00	0.00	0.00	2,000.00
Donaciones de Capital	0.00	0.00	0.00	0.00	0.00
Actualización de la Hacienda Pública/Patrimonio	484,596.70	0.00	0.00	0.00	484,596.70
Hacienda Pública / Patrimonio Generado Neto de 2025	0.00	-2,678,192.02	0.00	0.00	-2,678,192.02
Resultados del Ejercicio (Ahorro/Desahorro)	0.00	0.00	0.00	0.00	0.00
Resultados de Ejercicios Anteriores	0.00	-2,674,192.02	0.00	0.00	-2,674,192.02
Revalúos	0.00	0.00	0.00	0.00	0.00
Reservas	0.00	0.00	0.00	0.00	0.00
Rectificaciones de Resultados de Ejercicios Anteriores	0.00	-4,000.00	0.00	0.00	-4,000.00
Exceso o Insuficiencia en la Actualización de la Hacienda Pública / Patrimonio Neto de 2025	0.00	0.00	0.00	0.00	0.00
Resultado por Posición Monetaria	0.00	0.00	0.00	0.00	0.00
Resultado por Tenencia de Activos no Monetarios	0.00	0.00	0.00	0.00	0.00
Hacienda Pública / Patrimonio Neto Final de 2025	486,596.70	-2,678,192.02	0.00	0.00	-2,191,595.32
Cambios en la Hacienda Pública / Patrimonio Contribuido Neto de 2026	0.00	0.00	0.00	0.00	0.00
Aportaciones	0.00	0.00	0.00	0.00	0.00
Donaciones de Capital	0.00	0.00	0.00	0.00	0.00
Actualización de la Hacienda Pública/Patrimonio	0.00	0.00	0.00	0.00	0.00
Variaciones de la Hacienda Pública / Patrimonio Generado Neto de 2026	0.00	193.47	91,891.68	0.00	92,085.15
Resultado del Ejercicio (Ahorro/Desahorro)	0.00	0.00	91,891.68	0.00	91,891.68
Resultados de Ejercicios Anteriores	0.00	193.47	0.00	0.00	193.47
Revalúos	0.00	0.00	0.00	0.00	0.00
Reservas	0.00	0.00	0.00	0.00	0.00
Rectificaciones de Resultados de Ejercicios Anteriores	0.00	0.00	0.00	0.00	0.00
Cambios en el Exceso o Insuficiencia en la Actualización de la Hacienda Pública / Patrimonio Neto de 2026	0.00	0.00	0.00	0.00	0.00
Resultado por Posición Monetaria	0.00	0.00	0.00	0.00	0.00
Resultado por Tenencia de Activos no Monetarios	0.00	0.00	0.00	0.00	0.00
Hacienda Pública / Patrimonio Neto Final de 2026	486,596.70	-2,677,998.55	91,891.68	0.00	-2,099,510.17

Bajo protesta de decir verdad declaramos que los Estados Financieros y sus notas son razonablemente correctos y son responsabilidad del emisor



DR. VICTOR HUGO ROBLES CALVILLO
COMISIONADO



L.C.P. ANA RUTH SANCHEZ BROCA
JEFE DE DEPARTAMENTO




L.A.E. ANGELICA VIRIDIANA ALVAREZ BAÑOS
DIRECTORA DE ADMINISTRACION

Concepto	Origen	Aplicación
ACTIVO		
Activo Circulante		
Efectivo y Equivalentes	3,414.72	0.00
Derechos a Recibir Efectivo o Equivalentes	292,281.26	0.00
Derechos a Recibir Bienes o Servicios	0.00	0.00
Inventarios	0.00	0.00
Almacenes	0.00	0.00
Estimación por Pérdida o Deterioro de Activos Circulantes	0.00	0.00
Otros Activos Circulantes	0.00	0.00
Activo No Circulante		
Inversiones Financieras a Largo Plazo	0.00	0.00
Derechos a Recibir Efectivo o Equivalentes a Largo Plazo	0.00	0.00
Bienes Inmuebles, Infraestructura y Construcciones en Proceso	0.00	0.00
Bienes Muebles	0.00	0.00
Activos Intangibles	0.00	0.00
Depreciación, Deterioro y Amortización Acumulada de Bienes	0.00	0.00
Activos Diferidos	0.00	0.00
Estimación por Pérdida o Deterioro de Activos no Circulantes	0.00	0.00
Otros Activos no Circulantes	0.00	0.00
PASIVO		
Pasivo Circulante		
Cuentas por Pagar a Corto Plazo	0.00	115,845.06
Documentos por Pagar a Corto Plazo	0.00	0.00
Porción a Corto Plazo de la Deuda Pública a Largo Plazo	0.00	0.00
Títulos y Valores a Corto Plazo	0.00	0.00
Pasivos Diferidos a Corto Plazo	0.00	0.00
Fondos y Bienes de Terceros en Garantía y/o Administración a Corto Plazo	0.00	0.00
Provisiones a Corto Plazo	0.00	0.00
Otros Pasivos a Corto Plazo	0.00	0.00
Pasivo No Circulante		
Cuentas por Pagar a Largo Plazo	0.00	0.00
Documentos por Pagar a Largo Plazo	0.00	0.00
Deuda Pública a Largo Plazo	0.00	0.00
Pasivos Diferidos a Largo Plazo	0.00	0.00
Fondos y Bienes de Terceros en Garantía y/o Administración a Largo Plazo	0.00	0.00
Provisiones a Largo Plazo	0.00	0.00
HACIENDA PÚBLICA/PATRIMONIO		
Hacienda Pública/Patrimonio Contribuido		
Aportaciones	0.00	0.00
Donaciones de Capital	0.00	0.00
Actualización de la Hacienda Pública/Patrimonio	0.00	0.00
Hacienda Pública/Patrimonio Generado		
Resultado del Ejercicio (Ahorro/Desahorro)	0.00	179,850.92
Resultados de Ejercicios Anteriores	0.00	0.00
Revalúos	0.00	0.00
Reservas	0.00	0.00
Rectificaciones de Resultados de Ejercicios Anteriores	0.00	0.00
Exceso o Insuficiencia en la Actualización de la Hacienda Pública/Patrimonio		
Resultado por Posición Monetaria	0.00	0.00
Resultado por Tenencia de Activos no Monetarios		


Bajo protesta de decir verdad declaramos que los Estados Financieros y sus notas son razonablemente correctos y son responsabilidad del emisor



DR. VICTOR HUGO ROBLES CALVILLO
COMISIONADO



L.C.P. ANA RUTH SANCHEZ BROCA
JEFE DE DEPARTAMENTO




L.A.E. ANGÉLICA VIRIDIANA ALVAREZ BAÑOS
DIRECTORA DE ADMINISTRACION

Concepto	MARZO	FEBRERO
Flujos de Efectivo de las Actividades de Operación		
Origen	623,432.70	588,698.48
Impuestos	0.00	0.00
Cuotas y Aportaciones de Seguridad Social	0.00	0.00
Contribuciones de Mejoras	0.00	0.00
Derechos	0.00	0.00
Productos	0.00	0.00
Aprovechamientos	0.00	0.00
Ingresos por Venta de Bienes y Prestación de Servicios	0.00	0.00
Participaciones, Aportaciones, Convenios, Incentivos Derivados de la Colaboración Fiscal y Fondos	0.00	0.00
Transferencias, Asignaciones, Subsidios y Subvenciones, y Pensiones y Jubilaciones	623,432.70	588,698.48
Otros Orígenes de Operación	0.00	0.00
Aplicación	803,283.62	317,267.56
Servicios Personales	803,283.62	315,501.55
Materiales y Suministros	0.00	0.00
Servicios Generales	0.00	1,766.01
Transferencias Internas y Asignaciones al Sector Público	0.00	0.00
Transferencias al resto del Sector Público	0.00	0.00
Subsidios y Subvenciones	0.00	0.00
Ayudas Sociales	0.00	0.00
Pensiones y Jubilaciones	0.00	0.00
Transferencias a Fideicomisos, Mandatos y Contratos Análogos	0.00	0.00
Transferencias a la Seguridad Social	0.00	0.00
Donativos	0.00	0.00
Transferencias al Exterior	0.00	0.00
Participaciones	0.00	0.00
Aportaciones	0.00	0.00
Convenios	0.00	0.00
Otras Aplicaciones de Operación	0.00	0.00
Flujos Netos de Efectivo por Actividades de Operación	-179,850.92	271,430.92
Flujos de Efectivo de las Actividades de Inversión		
Origen	292,281.26	0.00
Bienes Inmuebles, Infraestructura y Construcciones en Proceso	0.00	0.00
Bienes Muebles	0.00	0.00
Otros Orígenes de Inversión	292,281.26	0.00
Aplicación	0.00	318,032.57
Bienes Inmuebles, Infraestructura y Construcciones en Proceso	0.00	0.00
Bienes Muebles	0.00	0.00
Otras Aplicaciones de Inversión	0.00	318,032.57
Flujos Netos de Efectivo por Actividades de Inversión	292,281.26	-318,032.57
Flujo de Efectivo de las Actividades de Financiamiento		
Origen	0.00	0.00
Endeudamiento Neto	0.00	0.00
Interno	0.00	0.00
Externo	0.00	0.00
Otros Orígenes de Financiamiento	0.00	0.00
Aplicación	115,845.06	194,193.38
Servicios de la Deuda	0.00	0.00
Interno	0.00	0.00
Externo	0.00	0.00
Otras Aplicaciones de Financiamiento	115,845.06	194,193.38
Flujos Netos de Efectivo por Actividades de Financiamiento	-115,845.06	-194,193.38
Incremento/Disminución Neta en el Efectivo y Equivalentes al Efectivo	-3,414.72	-240,795.03
Efectivo y Equivalentes al Efectivo al Inicio del Ejercicio	97,405.61	338,200.64
Efectivo y Equivalentes al Efectivo al Final del Ejercicio	93,990.89	97,405.61

Bajo protesta de decir verdad declaramos que los Estados Financieros y sus notas son razonablemente correctos y son responsabilidad del emisor



DR. VICTOR HOSCO ROBLES CALVILLO
COMISIONADO



L.C.P. ANA RUTH SANCHEZ BROCA
JEFE DE DEPARTAMENTO



L.A.E. ANGELICA VIRIDIANA ALVAREZ BAÑOS
DIRECTORA DE ADMINISTRACION



COMISION ESTATAL DE CONCILIACION Y ARBITRAJE MEDICO


Estado Analítico del Activo

Del 01 al 31 de marzo de 2026

(Cifras en Pesos)

Concepto	Saldo Inicial	Cargos del Período	Abonos del Período	Saldo Final	Variación del Período
ACTIVO	1,759,961.61	1,535,062.33	1,830,758.31	1,464,265.63	-295,695.98
Activo Circulante	1,199,664.91	1,535,062.33	1,830,758.31	903,968.93	-295,695.98
Efectivo y Equivalentes	97,405.61	898,629.63	902,044.35	93,990.89	-3,414.72
Derechos a Recibir Efectivo o Equivalentes	1,102,259.30	636,432.70	928,713.96	809,978.04	-292,281.26
Derechos a Recibir Bienes o Servicios	0.00	0.00	0.00	0.00	0.00
Inventarios	0.00	0.00	0.00	0.00	0.00
Almacenes	0.00	0.00	0.00	0.00	0.00
Estimación por Pérdida o Deterioro de Activos Circulantes	0.00	0.00	0.00	0.00	0.00
Otros Activos Circulantes	0.00	0.00	0.00	0.00	0.00
Activo No Circulante	560,296.70	0.00	0.00	560,296.70	0.00
Inversiones Financieras a Largo Plazo	0.00	0.00	0.00	0.00	0.00
Derechos a Recibir Efectivo o Equivalentes a Largo Plazo	0.00	0.00	0.00	0.00	0.00
Bienes Inmuebles, Infraestructura y Construcciones en Proceso	0.00	0.00	0.00	0.00	0.00
Bienes Muebles	560,296.70	0.00	0.00	560,296.70	0.00
Activos Intangibles	0.00	0.00	0.00	0.00	0.00
Depreciación, Deterioro y Amortización Acumulada de Bienes	0.00	0.00	0.00	0.00	0.00
Activos Diferidos	0.00	0.00	0.00	0.00	0.00
Estimación por Pérdida o Deterioro de Activos no Circulantes	0.00	0.00	0.00	0.00	0.00
Otros Activos no Circulantes	0.00	0.00	0.00	0.00	0.00

Bajo protesta de decir verdad declaramos que los Estados Financieros y sus notas son razonablemente correctos y son responsabilidad del emisor


 DR. VICTOR HUGO ROBLES CALVILLO
 COMISIONADO


 L.C.P. ANA RUTH SANCHEZ BROCA
 JEFE DE DEPARTAMENTO


 L.A.E. ANGELICA VIRIDIANA ALVAREZ BAÑOS
 DIRECTORA DE ADMINISTRACION



COMISION ESTATAL DE CONCILIACION Y ARBITRAJE MEDICO


Estado Analítico de la Deuda y Otros Pasivos

Del 01 al 31 de marzo de 2026

(Cifras en Pesos)

Denominación de las Deudas	Moneda de Contratación	Institución o País Acreedor	Saldo Inicial del Periodo	Saldo Final del Periodo
DEUDA PÚBLICA				
Corto Plazo				
Deuda Interna				
Instituciones de Crédito			0.00	0.00
Títulos y Valores			0.00	0.00
Arrendamientos Financieros			0.00	0.00
Deuda Externa				
Organismos Financieros Internacionales			0.00	0.00
Deuda Bilateral			0.00	0.00
Títulos y Valores			0.00	0.00
Arrendamientos Financieros			0.00	0.00
Subtotal de Deuda Pública a Corto Plazo			0.00	0.00
Largo Plazo				
Deuda Interna				
Instituciones de Crédito			2,680,941.44	2,680,941.44
Títulos y Valores			2,680,941.44	2,680,941.44
Arrendamientos Financieros			0.00	0.00
Deuda Externa				
Organismos Financieros Internacionales			0.00	0.00
Deuda Bilateral			0.00	0.00
Títulos y Valores			0.00	0.00
Arrendamientos Financieros			0.00	0.00
Subtotal de Deuda Pública a Largo Plazo			2,680,941.44	2,680,941.44
Total de Otros Pasivos			998,679.42	882,834.36
Total Deuda y Otros Pasivos			3,679,620.86	3,563,775.80

Bajo protesta de decir verdad declaramos que los Estados Financieros y sus notas son razonablemente correctos y son responsabilidad del emisor


 DR. VICTOR HUGO ROBLES CALVILLO
 COMISIONADO



 L.C.P. ANA RUTH SANCHEZ BROCA
 JEFE DE DEPARTAMENTO


 L.A.E. ANGELICA VIRIDIANA ALVAREZ BAÑOS
 DIRECTORA DE ADMINISTRACION

Comisión Estatal de Conciliación y Arbitraje Médico
Informe sobre pasivos contingentes
al 31 de Marzo 2026



Con base en lo dispuesto en el Título Cuarto, Capítulo I, artículo 46, fracción I, inciso f) De la Ley General de Contabilidad Gubernamental y en cumplimiento al Capítulo VII, apartado II Inciso h) del Manual de Contabilidad Gubernamental emitido con el Consejo Nacional de Armonización Contable, se informa que a la fecha la dependencia denominada "**Comisión Estatal de Conciliación y Arbitraje Médico**" no cuenta con pasivos contingentes correspondiente al mes de Marzo de 2026.



Dr. Victor Hugo Robles Calvillo.
Comisionado



L.A.E. Angelica Viridiana Álvarez Baños
Directora Administrativa



L.C.P Ana Ruth Sanchez Broca
Jefe de Departamento



COMISIÓN ESTATAL DE CONCILIACIÓN Y ARBITRAJE MÉDICO

NOTAS A LOS ESTADOS FINANCIEROS PERIODO MARZO 2026, UNIDAD MONETARIA (PESOS)

En cumplimiento a los artículos 46 fracción I, inciso e) y 49 de la Ley General de Contabilidad Gubernamental y conforme a las Normas y Metodología para la Emisión de Información Financiera y Estructura de los Estados Financieros Básicos del Ente Público y Características de sus Notas emitidas por el Consejo Nacional de Armonización Contable, se presentan las Notas a los Estados Financieros de la Comisión Estatal de Conciliación y Arbitraje Médico al 31 de Marzo del año 2026.

a) NOTAS DE GESTIÓN ADMINISTRATIVA.

Introducción

La Comisión Estatal de Conciliación y Arbitraje Médico (CECAMET) es un Organismo Público Descentralizado, dotado de personalidad jurídica y patrimonio propio, con autonomía técnica y de gestión para emitir sus recomendaciones, acuerdos y laudos. Tiene por objeto contribuir a resolver los conflictos suscitados entre los usuarios de los servicios médicos en contra del área de la salud en general, y los servicios prestados por estos, siempre que no sean competencia de la autoridad federal.

1. Autorización e historia.

a) Fecha de creación del ente.

Fue creada por acuerdo publicado en el Periódico Oficial del Estado, en el número 16657, de fecha 23 de febrero del 2002.

b) Principales Cambios en su estructura.

La Comisión Estatal de Conciliación y Arbitraje Médico actualmente opera con: 1 velador, 1 secretaria de departamento, 1 secretaria nivel director, 1 secretario privado, 10 jefes de departamento, 1 director nivel A y un Director General representado por el Dr. Victor Hugo Robles Calvillo, Comisionado.

"Una Nueva Cultura en la Atención Médica"

Periférico Carlos Pellicer Cámara No. 614-A, Col. Primero de Mayo, Centro, Tabasco, C.P. 86190

Tel: 3-15-89-74 y 3-52-38-04 Email: cecamet@tabasco.gob.mx



SALUD
SECRETARÍA DE SALUD



2. Panorama Económico y Financiero.

La Comisión Estatal de Conciliación y Arbitraje Médico siendo un organismo descentralizado, los recursos que obtiene son aquellos que el gobierno estatal le asigna para cubrir con su presupuesto de operación, no generando ni teniendo otro tipo de ingreso. Se informará sobre las principales condiciones económico-financieras bajo las cuales el ente público estuvo operando; y las cuales influyeron en la toma de decisiones de la administración; tanto a nivel local como federal.

3. Organización y objeto social.

a) Objeto social.

Contribuir a resolver conflictos suscitados entre los usuarios de los servicios médicos y los prestadores de dichos servicios.

b) Principal actividad.

Sistema de protección social en salud consolidados estratégicamente

c) Ejercicio Fiscal:

Ejercicio 2026

d) Régimen Jurídico.

Es un organismo público descentralizado de la Secretaría de Salud; con plena autonomía técnica y de gestión para emitir opiniones y laudos.

e) Consideraciones fiscales del ente:

Para el desarrollo de sus actividades realiza el contrato permanente de personal por lo que está obligado a la retención del ISR correspondiente, así como al pago de seguridad social y contribuciones locales, además las inherentes por el arrendamiento que paga.

"Una Nueva Cultura en la Atención Médica"

Periférico Carlos Pellicer Cámara No. 614-A, Col. Primero de Mayo, Centro, Tabasco, C.P. 86190

Tel: 3-15-89-74 y 3-52-38-04 Email: cecamet@tabasco.gob.mx

f) Estructura organizacional básica.

La Comisión Estatal de Conciliación y Arbitraje Médico se integrará por: I. Un Consejo; II. Un Comisionado; III. Un subcomisionado jurídico y un subcomisionado médico; y IV. Las Unidades Administrativas.

g) Fideicomisos, mandatos y análogos de los cuales es fideicomitente o fideicomisario.

La Comisión Estatal de Conciliación y Arbitraje Médico no cuenta con fideicomisos, mandatos y análogos.

4. Bases de Preparación de los Estados Financieros

a) En la elaboración y preparación de los Estados Financieros se ha observado la Ley General de contabilidad Gubernamental el marco Conceptual y los Postulados Básicos de Contabilidad Gubernamental emitidos por el Consejo Nacional de Armonización Contable. Actualmente se trabaja en un sistema armonizado, para el registro de las operaciones presupuestales, contables y financieras de acuerdo a los momentos contables establecidos en la ley.

5. Políticas de contabilidad significativas

No se ha realizado aplicación de la revaluación de activos y de aportaciones. Depuración y cancelación de saldos: En la actualidad se está llevando a cabo la depuración de cuentas, cuya afectación será a resultados de ejercicios anteriores al identificarse que dichos movimientos deben afectar aquellos ejercicios.

6. Posición en Moneda Extranjera y Protección por Riesgo Cambiario.

La Comisión Estatal de Conciliación y Arbitraje Médico no cuenta con equivalente en moneda extranjera.

7. Reporte analítico del activo

Los bienes y activos se controlan mediante los procedimientos establecidos en la normatividad. Actualmente se están realizando las acciones necesarias para la actualización y posteriormente efectuar las depreciaciones necesarias para el registro y valoración de los mismos.

8. Fideicomiso, Mandatos y Análogos

La Comisión Estatal de Conciliación y Arbitraje Médico no cuenta con fideicomisos, mandatos y análogos.

"Una Nueva Cultura en la Atención Médica"

Periférico Carlos Pellicer Cámara No. 614-A, Col. Primero de Mayo, Centro, Tabasco, C.P. 86190

Tel: 3-15-89-74 y 3-52-38-04 Email: cecamet@tabasco.gob.mx





9. Reporte de recaudación

La Comisión Estatal de Conciliación y Arbitraje Médico no cuenta con recursos propios, todos los recursos económicos provienen de la participación estatal que ministra la Secretaría de Administración y Finanzas.

10. Información sobre la Deuda y el Reporte Analítico de la Deuda

La Comisión Estatal de Conciliación y Arbitraje Médico a la fecha no cuenta con informes de deudas en las que se consideren intereses, comisiones, tasas, perfil de vencimiento por tipo de valor gubernamental o instrumento financiero.

11. Calificaciones otorgadas

La Comisión Estatal de Conciliación y Arbitraje Médico a la fecha no cuenta con transacciones realizadas que hayan sido sujetos a una calificación crediticia.

12. Proceso de Mejora.

La Comisión Estatal de Conciliación y Arbitraje Médico no cuenta con proceso de mejoras.

13. Información por Segmentos.

La Comisión Estatal de Conciliación y Arbitraje Médico no cuenta con información por segmentos.

14. Eventos Posteriores al Cierre.

Se está concluyendo a la depuración de cuentas, se informará en su momento de los resultados obtenidos.

15. Partes Relacionadas

La Comisión Estatal de Conciliación y Arbitraje Médico a la fecha no existen partes relacionadas que pudieran ejercer influencia significativa sobre la toma de decisiones financieras y operativas toda vez, que los recursos con que opera son autorizados por el Gobierno del Estado de Tabasco a través del Decreto del Presupuesto de Egresos 2026; a su vez los recursos son ministrados a la Comisión Estatal de Conciliación y Arbitraje Médico por el Poder Ejecutivo del Estado de Tabasco, a través de la Secretaría de Administración y Finanzas.

16. Responsabilidad Sobre la Presentación Razonable de los Estados Financieros

Se ha observado la normatividad emitida por el Consejo Nacional para la Armonización Contable y las disposiciones legales aplicables es por ello que:

"Una Nueva Cultura en la Atención Médica"

Periférico Carlos Pellicer Cámara No. 614-A, Col. Primero de Mayo, Centro, Tabasco, C.P. 86190

Tel: 3-15-89-74 y 3-52-38-04 Email: cecamet@tabasco.gob.mx





“Bajo protesta de decir verdad declaramos que los Estados Financieros y sus notas, son razonablemente correctos y son responsabilidad del emisor”.

b) NOTAS DE DESGLOSE

I) NOTAS AL ESTADO DE ACTIVIDADES

Ingresos de Gestión

De los rubros de los impuestos, cuotas y aportaciones de seguridad social, contribuciones con mejoras, derechos, productos, aprovechamientos y de ingresos por venta de bienes y prestación de servicios, los cuales están armonizados con los rubros del clasificador por Rubro de Ingresos, se informa que la Comisión Estatal de Conciliación y Arbitraje Médico no tiene ingresos de gestión.

Participaciones, Aportaciones, Convenios, Incentivos Derivados de la Colaboración Fiscal, Fondos Distintos de Aportaciones, Transferencias, Asignaciones, Subsidios y Subvenciones, y Pensiones y Jubilaciones

La Comisión Estatal de Conciliación y Arbitraje Médico al 31 de marzo 2026 acumuló ingresos de Transferencia, Asignaciones, Subsidios y Otras Ayudas por la cantidad de \$ 1,756,579.64 pesos.

Otros Ingresos y Beneficios

La Comisión Estatal de Conciliación y Arbitraje Médico al 31 de marzo 2026 no tiene Otros Ingresos y Beneficios Varios.

Gastos y Otras Pérdidas

La Comisión Estatal de Conciliación y Arbitraje Médico al 31 de marzo de 2026 acumuló gastos por la cantidad de \$1,664,687.96 se presenta el desglose de los gastos siguientes: Servicios Personales por la cantidad de \$1,651,514.94 pesos, Materiales y Suministros por la cantidad de 0.00 pesos, Servicios Generales por la cantidad de \$13,173.02.00 pesos. Los gastos que se encuentran registrados son manifestados y enterados a través de solicitudes de recursos a la Secretaría de Administración y Finanzas.

“Una Nueva Cultura en la Atención Médica”

Periférico Carlos Pellicer Cámara No. 614-A, Col. Primero de Mayo, Centro, Tabasco, C.P. 86190

Tel: 3-15-89-74 y 3-52-38-04 Email: cecamet@tabasco.gob.mx

II) NOTAS AL ESTADO DE SITUACION FINANCIERA

Activo

1. Efectivo y Equivalentes

El efectivo y equivalentes al 31 de marzo 2026 refleja un monto de \$93,990.89 pesos que se administra con transferencias al mismo tiempo se realizan los registros necesarios de las operaciones para contar con la disponibilidad y cubrir los compromisos de pagos a proveedores de servicios y servicios personales necesarios con el objeto de garantizar los servicios de salud.

2. Derechos a recibir Efectivo y Equivalentes Y Bienes o Servicios a Recibir

En este rubro se tiene un saldo de \$809,978.04 integrado por las cuentas por cobrar y deudores diversos al 31 de marzo, mismo que están divididos en: cuentas por cobrar por la cantidad de \$65,215.51, deudores diversos por cobrar por la cantidad de \$732,377.92 pesos y Otros derechos a recibir efectivo o equivalentes a corto plazo por la cantidad de \$12,384.61 pesos.

DESCRIPCION	MONTO	1-90 DIAS	90-180 DIAS	MAS DE 365 DIAS
DERECHOS A RECIBIR EFECTIVO Y EQUIVALENTES	809,978.04			
CUENTAS POR COBRAR A CORTO PLAZO	65,215.51			
SUBSIDIO AL EMPLEO	5,079.44			
SECRETARIA DE PLANEACION Y FINANZAS	347.40			347.40
CUOTAS ISSET	0.04	0.04		
SPF PROVEEDORES	21,441.94			21,441.94
DECRETO DE AUSTERIDAD	23,509.69			23,509.69
MINISTRACIO DE REC R-28 2022	14,837.00			14,837.00
DEUDORES DIVERSOS	732,377.92			
EMILIO AUGUSTO PAZ CABRALES	187,324.69			187,324.69
CLOTILDE DE LOS ANGELES GUILLEN LOYA	1,500.00		1,500.00	
HECTOR HIDALGO ALFEREZ	2,646.00			2,646.00
RICARDO FIERROS VALDEZ	5,185.45		5,185.45	
JUAN GABRIEL BALAN JIMENEZ	27,191.96		27,191.96	

"Una Nueva Cultura en la Atención Médica"

Periférico Carlos Pellicer Cámara No. 614-A, Col. Primero de Mayo, Centro, Tabasco, C.P. 86190

Tel: 3-15-89-74 y 3-52-38-04 Email: cecamet@tabasco.gob.mx



POR IMPUESTO SOBRE NOMINA	16,685.14			16,685.14
JOAN MANUEL LEON DOMINGUEZ	6,000.00			6,000.00
ESTACIONES DE SERVICIO AUTO, S.A. DE C.V.	800.00			800.00
RAMO 28	324090.15			
SUBSIDIO AL EMPLEO (AÑO 2021)	1.04	1.04		
INSTITUTO DE SEGURIDAD SOCIAL DEL ESTADO	-1,046.62	-1,046.62		
SORAYA CORAZÓN JIMÉNEZ BOCANEGRA (2021)	27.46	27.46		
VIRIDIANA ANGELICA ALVAREZ BAÑOS	843.02	843.02		
2022 MINISTRACION R-28	42,947.02			
2023 MINISTRACION DE R-28	46,680.28		46,680.28	
SUBSIDIO AL EMPLEO (AÑO 2023)	94.86		94.86	
2024 MINISTRACION R-28	207,637.95		207,637.95	
2025 MINISTRACION R-28	158,474.53	105,504.10		
2026 MINISTRACION R-28	33,480.00	33,480.00		
OTROS DERECHOS A RECIBIR EFECTIVO Y EQUIVALENTES	12,384.61		12,384.61	

Inventarios

La Comisión Estatal de Conciliación y Arbitraje Médico no cuenta con inventarios dado que los materiales e insumos que se adquieren son de consumo inmediato.

Inversiones Financieras

La Comisión Estatal de Conciliación y Arbitraje Médico a la fecha no tiene inversiones de fideicomisos ni de participaciones y aportaciones de capital.

Bienes Muebles, Inmuebles e Intangibles

El saldo del activo no circulante es por la cantidad de \$560,296.70 que representa todos los bienes muebles e inmuebles de la Comisión Estatal de Conciliación y Arbitraje Médico. A la fecha tiene en renta un equipo de fotocopiado multifuncional marca Konica Minolta 423 series PCL-8 y en alquiler el edificio ubicado en Calle Periférico Carlos Pellicer Cámara No. 614 A Col. Primero de Mayo, C.P. 86190, Villahermosa, Tabasco.

"Una Nueva Cultura en la Atención Médica"

Periférico Carlos Pellicer Cámara No. 614-A, Col. Primero de Mayo, Centro, Tabasco, C.P. 86190

Tel: 3-15-89-74 y 3-52-38-04 Email: cecamet@tabasco.gob.mx





Estimaciones y Deterioros

La Comisión Estatal de Conciliación y Arbitraje Médico no cuenta con estimaciones de cuentas incobrables, estimaciones de inventarios, con los deterioros de los activos se están tomando las medidas de depreciaciones en su caso la baja del bien.

Otros Activos

La Comisión Estatal de Conciliación y Arbitraje Médico a la fecha no tiene Otros Activos.

Pasivo

El pasivo circulante al 31 de marzo del 2026, refleja un saldo de \$882,834.36 que representa los pagos y compromisos que la Comisión Estatal de Conciliación y Arbitraje Médico tiene por conceptos remuneraciones por pagar por la cantidad de \$-11,891.14 pago a proveedores por la cantidad de \$51,035.69 retenciones y contribuciones por la cantidad de \$842,574.27 que representan las retenciones de arrendamiento, retenciones de sueldos y salarios, cuotas ISSET y 3% sobre nómina y Otras Cuentas por Pagar por la cantidad de \$1,115.54 pesos. Cada mes del actual ejercicio la Comisión realiza análisis de los saldos con la finalidad de cubrir los compromisos necesarios para no crear antigüedad de los saldos y evitar sanciones innecesarias por el incumplimiento de obligaciones.

DESCRIPCION	MONTO	1-90 DIAS	90-180 DIAS	180-365 DIAS O MAS
CUENTAS POR PAGAR A CORTO PLAZO	\$882,834.36			
SERVICIOS PERSONALES	-11,891.14			
EMILIO AUGUSTO PAZ CABRALES	-60,412.62			-60,412.62
APORTACIONES AL ISSET	48,521.48	48,521.48		
PROVEEDORES A CORTO PLAZO	51,035.69			
COMISION FEDERAL DE ELECTRICIDAD	-10,207.00	-10,207.00		
TELEFONOS DE MEXICO	4,291.40	4,291.40		
NOE JIMENEZ RICARDEZ	5,618.58			5,618.58
SEMESUR S.A. DE C.V.	5,188.56			5,188.56
JOAN MANUEL LEON DOMINGUEZ	2,088.00			2,088.00
ELODIA GARCIA ANOTA	12,555.00			12,555.00
SAS	841.48			841.48

"Una Nueva Cultura en la Atención Médica"

Periférico Carlos Pellicer Cámara No. 614-A, Col. Primero de Mayo, Centro, Tabasco, C.P. 86190

Tel: 3-15-89-74 y 3-52-38-04 Email: cecamet@tabasco.gob.mx

ESTACIONES DE SERVICIO	-2,000.00			-2,000.00
DISTRIBUIDORA CECSA, S.A. DE C.V.	499.84			499.84
GEORGETTE GARCÍA SALOMÓN	.83	.83		
2022				
CARLOS ALBERTO OCAÑA MARTINEZ	0.01			0.01
2024				
BANCO MERCANTIL DEL NORTE	.10	.10		
TELEFONOS DE MEXICO	45.00	45.00		
GOBIERNO DEL ESTADO DE TABASCO	-3,228.00	-3,228.00		
GEORGETTE GARCÍA SALOMÓN	0.82	0.82		
2025				
GOBIERNO DEL ESTADO DE TABASCO	34,591.00	34,591.00		
BANCO SANTANDER	750.07	750.07		
RETENCIONES Y CONTRIBUCIONES	842,574.27			
ISR 10 % DE ARRENDAMIENTO	127,229.46			127,229.46
ISR POR SUELDOS	186,144.50			186,144.50
CUOTAS AL ISSET	0.06			0.06
DECRETO DE AUSTRERIDAD 5%	17,989.09			17,989.09
10% ARRENDAMIENTOS INGRESO ESTATAL 2022	1,637.93	1,637.93		
IMPUESTO SOBRE NOMINA	57,172.00			57,172.00
DIFERENCIAS CON EL SAT	2,532.00			2,532.00
APORTACION DECRETO DE AUSTRERIDAD	11,152.71			11,152.71
2022	11,513.56			
ISR SALARIOS	20,982.35	20,982.35		
RECARGOS Y ACTUALIZACIONES 2022	-10,492.00			-10,492.00
2023	3,546.14			
RECARGOS Y ACTUALIZACIONES	-670.00	-670.00		
IVA RETENIDO	3,773.88	3,773.88		
1.25 ISR	442.26	442.26		
RECARGOS Y ACTUALIZACIONES	-1,070.00	-1,070.00		
IVA RETENIDO	22,268.16	22,268.16		
10.66 IVA RETENIDO	23,752.80	23,752.80		
ISR SALARIOS	209,501.16	209,501.16		
IVA RET	24,753.36	24,753.36		
P.C.P ISSET	15,582.76	15,582.76		
CUOTAS ISSET	29,859.50	29,859.50		

"Una Nueva Cultura en la Atención Médica"

Periférico Carlos Pellicer Cámara No. 614-A, Col. Primero de Mayo, Centro, Tabasco, C.P. 86190

Tel: 3-15-89-74 y 3-52-38-04 Email: cecamet@tabasco.gob.mx

OTRAS CUENTAS POR PAGAR A CORTO PLAZO	1,116.10			
JUAN PABLO LEAL REYES	0.01	0.01		
REDONDEO POR PAGO DE IMPUESTO	-0.42	-0.42		
MARIO ALBERTO ORAMAS BOCANEGRA	100.00		100.00	
FINANCIAMIENTOS INTERNOS	116.39			
CHANONA MEDINA ABDERRAMAN	116.75	116.75		
REDONDEO POR IMPUESTO FI 2022	-0.70			-0.70
REDONDEO POR IMPUESTO FI 2023	0.34			0.34
ANGELICA VIRIDIANA ALVAREZ BAÑOS	00.10		0.10	
REDONDEO POR PAGO DE IMPUESTO 2020	-1.77			-1.77
REDONDEO POR PAGO DE IMPUESTO 2021	-2.62			-2.62
ISSET	0.03			0.03
ALONDRA GALLEGOS SILVA	0.14			0.14
INMOBILIARIA HOTELERA	12.98	12.98		
REDONDEO POR PAGO DE IMPUESTO	-2.74			-2.74
GEORGETTE GARCIA SALOMON	270.00	270.00		
REDONDEO POR PAGO DE IMPUESTO	0.67			0.67
INTERESES NETOS GANADOS R28 2023	534.19	534.19		
2024	87.07	87.07		
REDONDEO POR PAGO DE IMPUESTO 2025	-0.23	-0.23		
REDONDEO POR PAGO DE IMPUESTO 2024	2.14	2.14		
2025	-0.75	-0.75		

El pasivo no circulante refleja un saldo de \$2,680,941.44, que representa los pagos y compromisos que la Comisión Estatal de Conciliación y Arbitraje Médico: dispersó (servicios personales) por conceptos de sueldos al personal de confianza, retenciones de sueldos y salarios, cuotas ISSET y 3% sobre nómina, dicha adecuación se hizo al capítulo 1000, con oficio SF/AP1262/2021 y SF/AP1375/2022 que a la letra dice que (con fundamento en los artículos 6 primer párrafo, 8,13,14,15 y 17 de la Ley de Disciplina Financiera de las Entidades Federativas y los Municipios; 14 primer párrafo 15 y 41 de la Ley de Presupuesto y Responsabilidad Hacendaria del Estado de Tabasco y sus Municipios, 32 de la Ley Orgánica del Poder Ejecutivo del Estado de Tabasco; 4,8,53 y 54 del Presupuesto General de Egresos del Estado de Tabasco para el presente Ejercicio; 32 fracciones II,IV Y V del Reglamento Interior de esta Secretaría, comunico a usted las adecuaciones presupuestales realizadas a ese Organismo Descentralizado a su cargo, específicamente al capítulo de Transferencias, Asignaciones, Subsidios y otras Ayudas, correspondiente al rubro de: **Financiamientos Internos**), aclarando que en la contabilidad quedo registrado en el **pasivo** como una deuda interna, porque no tiene matriz de conversión, lo cual afecta el resultado del ejercicio (Ahorro y desahorro), se están tomando medidas para cancelar el pasivo no circulante.

"Una Nueva Cultura en la Atención Médica"

Periférico Carlos Pellicer Cámara No. 614-A, Col. Primero de Mayo, Centro, Tabasco, C.P. 86190

Tel: 3-15-89-74 y 3-52-38-04 Email: cecamet@tabasco.gob.mx





Hago mención que el pasivo no cuadra con el gasto debido a 0.07 centavos que en el sistema no lo absorbe como tal, por lo cual pasivo queda en 875,716.29 y al gasto en 875,716.22 esto infiere que el estado de flujo de efectivo quede en negativo. Ya se mandó el reporte del sistema con folio 2867.

III) NOTAS AL ESTADO DE VARIACIÓN EN LA HACIENDA PÚBLICA

Las Modificaciones que refleja la Hacienda Pública/Patrimonio son únicamente por efecto del estado de situación financiera.

IV) NOTAS AL ESTADO DE FLUJOS DE EFECTIVO

Efectivo y Equivalentes

Este apartado se encuentra desagregado de la siguiente manera:

- b) El análisis del saldo inicial y final que figuran en la última parte del Estado de Flujo de Efectivo en la cuenta de efectivo y equivalentes es como se muestra en el primer cuadro. El efectivo en bancos, es por \$93,990.89 al 31 de marzo 2026 dando como resultado una disminución en la variación en el flujo de efectivo y equivalentes.

	2026	2025
Efectivo en Bancos - Tesorería	93,990.89	231,473.84
Efectivo en Bancos - Dependencias		
Inversiones temporales (hasta 3 meses)	-	-
Fondos con afectación específica		
Depositos de fondos de terceros en garantía y/o admon		
TOTAL DE EFECTIVO Y EQUIVALENTES	93,990.89	231,473.84

La Comisión Estatal de Conciliación y Arbitraje Médico no realizó adquisiciones mediante subsidios de capital del sector central.

- c) Conciliación de los flujos de efectivos netos de las actividades de operación y la cuenta de ahorro/desahorro antes de rubros extraordinarios que se ilustra en el segundo cuadro. Se estableció a través del método indirecto el cual se parte del resultado del ejercicio (ahorro/desahorro), cifra que se corrige posteriormente por todo tipo de partidas de pago diferido y acumulaciones (o devengo) de cobros y pagos pasados o futuros, así como de las partidas de ingresos o gastos asociados con flujo de efectivo de inversión o financiero, de acuerdo con lo establecido de las Normas Internacionales de Contabilidad del Sector Público (NICSP-2).

"Una Nueva Cultura en la Atención Médica"

Periférico Carlos Pellicer Cámara No. 614-A, Col. Primero de Mayo, Centro, Tabasco, C.P. 86190

Tel: 3-15-89-74 y 3-52-38-04 Email: cecamet@tabasco.gob.mx



	2026	2025
Resultado del Ejercicio Ahorro/Desahorro	91,891.68	193.47
Movimientos de partidas (o rubros) que no afectan al efectivo. Reforma DOF 10-12-2025		
Depreciación		
Amortización		
Incremento en las provisiones		
Incremento en inversiones producido por revaluación		
Ganancia/pérdida en venta de propiedad, planta y equipo.		
Incremento en cuentas por cobrar		
Partidas extraordinarias		


V) CONCILIACIÓN ENTRE LOS INGRESOS PRESUPUESTARIOS Y CONTABLES, ASÍ COMO ENTRE LOS EGRESOS PRESUPUESTARIOS Y LOS GASTOS CONTABLES

Por lo dispuesto en el acuerdo emitido por el CONAC, se presenta en un formato por separado del desglose de la conciliación de ingresos presupuestarios; no hubo variaciones en los ingresos que fueron presentados y aprobados para su ejecución en el año 2026.

"Una Nueva Cultura en la Atención Médica"

Periférico Carlos Pellicer Cámara No. 614-A, Col. Primero de Mayo, Centro, Tabasco, C.P. 86190

Tel: 3-15-89-74 y 3-52-38-04 Email: cecamet@tabasco.gob.mx



Comisión Estatal de Conciliación y Arbitraje Médico Conciliación entre los Ingresos Presupuestarios y Contables Correspondiente del 01 de Enero al 31 de marzo 2026		
1. Ingresos Presupuestarios		\$ 1,756,579.64
2. Más ingresos contables no presupuestarios		-
Incremento por variación de inventarios	-	
Disminución del exceso de estimaciones por pérdida o deterioro u obsolescencia		
Disminución del exceso de provisiones	-	
Otros ingresos y beneficios varios	-	
Otros ingresos contables no presupuestarios		-
3. Menos ingresos presupuestarios no contables		
Productos de capital	-	
Aprovechamientos de capital	-	
Ingresos derivados de financiamientos	-	
Otros ingresos presupuestarios no contables	-	
4. Ingresos Contables (4=1+2-3)		\$ 1,756,579.64

Por lo dispuesto en el acuerdo emitido por el CONAC, se presenta en un formato por separado del desglose de la conciliación de egresos presupuestarios por la cantidad de \$1,664,687.96 pesos.

"Una Nueva Cultura en la Atención Médica"

Periférico Carlos Pellicer Cámara No. 614-A, Col. Primero de Mayo, Centro, Tabasco, C.P. 86190

Tel: 3-15-89-74 y 3-52-38-04 Email: cecamet@tabasco.gob.mx



Comisión Estatal de Conciliación y Arbitraje Médico Conciliación entre los Egresos Presupuestarios y los Gastos Contables Correspondiente del 01 de Enero al 31 de marzo 2026		
1.	Total de egresos (Presupuestarios)	1,664,687.96
2.	Menos egresos presupuestarios no contables	-
	Mobiliario y equipo de administración	
	Mobiliario y equipo educacional y recreativo	
	Equipo e instrumental médico y de laboratorio	
	Vehiculos y equipo de transporte	
	Equipo de defensa y seguridad	
	Maquinaria, otros equipo y herramientas	
	Colecciones, Obras de Arte y Objetos Valiosos	
	Activos biológicos	
	Bienes inmuebles	
	Activos intangibles	
	Obra Pública en bienes propios	
	Acciones y participaciones de capital	
	Compra de títulos y valores	
	Inversiones en fideicomis, mandos y otros análogos	
	Provisiones para contingencias y otras erogaciones especiales	
	Amortización de la deuda pública	
	Adeudos de ejercicios fiscales anteriores (ADEFAS)	
	Otros Egresos Presupuestales No Contables	
3.	Más gastos contables no presupuestales	-
	Estimaciones, depreciaciones, deterioros, obsolescencia y amortizaciones	-
	Provisiones	-
	Disminución de inventarios	-
	Aumento por insuficiencia de estimaciones por pérdida o deterioro u o	-
	Aumento por insuficiencia de provisiones	
	Otros Gastos	
	Otros Gastos Contables No Presupuestales	
4.	Total del Gasto Contable (4=1+2-3)	1,664,687.96

"Una Nueva Cultura en la Atención Médica"

Periférico Carlos Pellicer Cámara No. 614-A, Col. Primero de Mayo, Centro, Tabasco, C.P. 86190

Tel: 3-15-89-74 y 3-52-38-04 Email: cecamet@tabasco.gob.mx

b) NOTAS DE MEMORIA (CUENTAS DE ORDEN)

Las cuentas de orden sirven para registrar movimientos de valores que no afectan el balance. La Comisión Estatal de Conciliación y Arbitraje Médico tiene cuentas de orden contables, motivo por el cual se hace mención de las mismas.

Cuentas de Orden Contables:

La Comisión de Conciliación y Arbitraje Médico tiene las siguientes cuentas de orden Presupuestales:

Las cuentas de orden que se utilizan son las Presupuestarias, de Ingresos y Egresos, las cuales al cierre del ejercicio representan los siguientes saldos, que a continuación se mencionan:


Cuentas de Orden Presupuestario

Ingresos:

Ley de Ingresos Estimada	\$ 8,478,684.00
Ley de Ingresos por Ejecutar	\$ 6,722,104.36
Modificaciones a la Ley de Ingresos Estimada	\$ 0.00
Ley de Ingresos Devengada	\$ (0.00)
Ley de Ingresos Recaudada	\$ 1,756,579.64

Egresos:


Presupuesto de Egresos Aprobado	\$ 8,478,684.00
Presupuesto de Egresos por Ejercer	\$ 6,813,996.04
Modificaciones Presupuesto Egresos Aprobado	\$ (0.00)
Presupuesto de Egresos Comprometido	\$ 0.00
Presupuesto de Egresos Devengado	\$ (0.00)
Presupuesto de Egresos Ejercido	\$ 48,521.48
Presupuesto de Egresos Pagado	\$ 1,616,166.48



Dr. Victor Hugo Robles Calvillo
Comisionado



L.A.E. Angélica Viridiana Álvarez Baños
Directora Administrativa



L.C.P. Ana Ruth Sánchez Broca
Jefa de Departamento

"Una Nueva Cultura en la Atención Médica"

Periférico Carlos Pellicer Cámara No. 614-A, Col. Primero de Mayo, Centro, Tabasco, C.P. 86190

Tel: 3-15-89-74 y 3-52-38-04 Email: cecamet@tabasco.gob.mx

COMISION ESTATAL DE CONCILIACION Y ARBITRAJE MEDICO
Estado Analítico de Ingresos
Del 1 de enero al 31 de marzo de 2026
(Cifras en Pesos)

Rubro de Ingresos / Fuente de Financiamiento	Ingreso				Diferencia
	Estimado	Ampliaciones/ (Reducciones)	Modificado	Devengado	
Impuestos	0	0.00	0.00	0.00	0.00
Cuotas y Aportaciones de Seguridad Social	0	0.00	0.00	0.00	0.00
Contribuciones de Mejoras	0	0.00	0.00	0.00	0.00
Derechos	0	0.00	0.00	0.00	0.00
Productos	0	0.00	0.00	0.00	0.00
Aprovechamientos	0	0.00	0.00	0.00	0.00
Ingresos por Ventas de Bienes y Servicios, Prestación de Servicios y Otros Ingresos	0	0.00	0.00	0.00	0.00
Participaciones y Aportaciones, Convenios, Incentivos Derivados de la Colaboración Fiscal y Fondos Distintos de las Aportaciones	0	0.00	0.00	0.00	0.00
Transferencias, Asignaciones, Subsidios y Subvenciones y Pensiones y Jubilaciones	8,478,684	0.00	8,478,684.00	1,756,579.64	0.00
Ingresos Derivados de Financiamientos	0	0.00	0.00	0.00	0.00
Total	8,478,684.00	0.00	8,478,684.00	1,756,579.64	-6,722,104.36
				Ingresos excedentes	
				1,756,579.64	-6,722,104.36


Rubro de Ingresos / Fuente de Financiamiento	Ingreso				Diferencia
	Estimado	Ampliaciones/ (Reducciones)	Modificado	Devengado	
Ingresos del Poder Ejecutivo Federal o Estatal y de los Municipios	8,478,684	0.00	8,478,684.00	1,756,579.64	-6,722,104.36
Impuestos	0	0.00	0.00	0.00	0.00
Cuotas y Aportaciones de Seguridad Social	0	0.00	0.00	0.00	0.00
Contribuciones de Mejoras	0	0.00	0.00	0.00	0.00
Derechos	0	0.00	0.00	0.00	0.00
Productos ¹	0	0.00	0.00	0.00	0.00
Aprovechamientos ²	0	0.00	0.00	0.00	0.00
Participaciones y Aportaciones, Convenios, Incentivos Derivados de la Colaboración Fiscal y Fondos Distintos de las Aportaciones	0	0.00	0.00	0.00	0.00
Transferencias, Asignaciones, Subsidios y Subvenciones y Pensiones y Jubilaciones	8,478,684	0.00	8,478,684.00	1,756,579.64	0.00
Ingresos de los Entes Públicos de los Poderes Legislativo y Judicial, de los Organos Autonomos y del Sector Paraestatal o Paramunicipal, así como de las Empresas Productivas del Estado	0	0.00	0.00	0.00	0.00
Cuotas y Aportaciones de Seguridad Social	0	0.00	0.00	0.00	0.00
Productos	0	0.00	0.00	0.00	0.00
Ingresos por Ventas de Bienes y Servicios, Prestación de Servicios y Otros Ingresos ³	0	0.00	0.00	0.00	0.00
Transferencias, Asignaciones, Subsidios y Subvenciones y Pensiones y Jubilaciones	0	0.00	0.00	0.00	0.00
Ingresos Derivados de Financiamientos	0	0.00	0.00	0.00	0.00
Ingresos Derivados de Financiamientos	0	0.00	0.00	0.00	0.00
Total	8,478,684.00	0.00	8,478,684.00	1,756,579.64	-6,722,104.36
				Ingresos excedentes	
				1,756,579.64	-6,722,104.36

¹ Incluye intereses que generan las cuentas bancarias del Poder Ejecutivo de la Federación, de las Entidades Federativas, así como de los Municipios.


² Incluye donativos en efectivo del Poder Ejecutivo, entre otros provechamientos.

³ Otros ingresos se refiere a los ingresos propios obtenidos por los Poderes Legislativo y Judicial, los Organos Autonomos y las entidades de la Administración Pública Paraestatal y Paramunicipal, por sus actividades diversas no inherentes a su operación que generan recursos y que no sean ingresos por venta de bienes o prestación de servicios, tales como donativos en efectivo, entre otros.

Bajo protesta de decir verdad declaramos que los Estados Financieros y sus notas son razonablemente correctos y son responsabilidad del emisor


DR. VICTOR HUGO ROBLES CALVILLO
COMISIONADO


L.C.P. ANA RUTH SANCHEZ BROCA
JEFE DE DEPARTAMENTO


L.A.E. ANGELICA MARIANA ALVAREZ BAÑOS
DIRECTORA DE ADMINISTRACION



COMISION ESTATAL DE CONCILIACION Y ARBITRAJE MEDICO
Estado Analítico del Ejercicio del Presupuesto de Egresos
Clasificación por Objeto del Gasto (Capítulo y Concepto)
Del 01 de enero al 31 de marzo de 2026
(Cifras en Pesos)

Concepto	Egresos					Subejercicio
	Aprobado	Ampliaciones/ (Reducciones)	Modificado	Devengado	Pagado	
Obra Pública en Bienes Propios	0.00	0.00	0.00	0.00	0.00	0.00
Proyectos Productivos y Acciones de Fomento	0.00	0.00	0.00	0.00	0.00	0.00
Inversiones Financieras y Otras Provisiones	0.00	0.00	0.00	0.00	0.00	0.00
Inversiones Para el Fomento de Actividades Productivas.	0.00	0.00	0.00	0.00	0.00	0.00
Acciones y Participaciones de Capital	0.00	0.00	0.00	0.00	0.00	0.00
Compra de Títulos y Valores	0.00	0.00	0.00	0.00	0.00	0.00
Concesión de Préstamos	0.00	0.00	0.00	0.00	0.00	0.00
Inversiones en Fideicomisos, Mandatos y Otros Análogos	0.00	0.00	0.00	0.00	0.00	0.00
Otras Inversiones Financieras	0.00	0.00	0.00	0.00	0.00	0.00
Provisiones para Contingencias y Otras Erogaciones Especiales	0.00	0.00	0.00	0.00	0.00	0.00
Participaciones y Aportaciones	0.00	0.00	0.00	0.00	0.00	0.00
Participaciones	0.00	0.00	0.00	0.00	0.00	0.00
Aportaciones	0.00	0.00	0.00	0.00	0.00	0.00
Convenios	0.00	0.00	0.00	0.00	0.00	0.00
Deuda Pública	0.00	0.00	0.00	0.00	0.00	0.00
Amortización de la Deuda Pública	0.00	0.00	0.00	0.00	0.00	0.00
Intereses de la Deuda Pública	0.00	0.00	0.00	0.00	0.00	0.00
Comisiones de la Deuda Pública	0.00	0.00	0.00	0.00	0.00	0.00
Gastos de la Deuda Pública	0.00	0.00	0.00	0.00	0.00	0.00
Costo por Coberturas	0.00	0.00	0.00	0.00	0.00	0.00
Apoyos Financieros	0.00	0.00	0.00	0.00	0.00	0.00
Adeudos de Ejercicios Fiscales Anteriores (Adefas)	0.00	0.00	0.00	0.00	0.00	0.00
Total del Egreso	8,478,684.00	0.00	8,478,684.00	1,664,687.96	1,616,166.48	6,813,996.04

Bajo protesta de decir verdad declaramos que los Estados Financieros y sus notas son razonablemente correctos y son responsabilidad del emisor.

DR. VICTOR HUGO ROBLES CALVILLO
COMISIONADO

L.C.P. ANA RUTH SANCHEZ BROCA
JEFE DE DEPARTAMENTO


L.A.E. ANGELICA VIRIDIANA ALVAREZ BAÑOS
DIRECTORA DE ADMINISTRACION




COMISION ESTATAL DE CONCILIACION Y ARBITRAJE MEDICO
Estado Analítico del Ejercicio del Presupuesto de Egresos
Clasificación Económica (por Tipo de Gasto)
Del 01 de enero al 31 de marzo de 2026

Concepto	Egresos					Subejercicio
	Aprobado	Ampliaciones/ (Reducciones)	Modificado	Devengado	Pagado	
Gasto Corriente	8,478,684.00	0.00	0.00	1,664,687.96	1,616,166.48	0.00
Gasto de Capital						0.00
Amortización de la Deuda y Disminución de Pasivos			0.00			0.00
Pensiones y Jubilaciones			0.00			0.00
Participaciones			0.00			0.00
Total del Egreso	0.00	0.00	0.00	0.00	0.00	0.00


DR. VICTOR HUGO ROBLES CALVILLO
 COMISIONADO



L.C.P. ANA RUTH SANCHEZ BROCA
 JEFE DE DEPARTAMENTO



L.A.E. ANGELICA VIRIDIANA ALVAREZ BAÑOS
 DIRECTORA DE ADMINISTRACION





COMISION ESTATAL DE CONCILIACION Y ARBITRAJE MEDICO
Estado Analfico del Ejercicio del Presupuesto de Egresos
Clasificación Administrativa
Del 01 de enero al 31 de marzo de 2026

Concepto	Egresos					Subejercicio
	Aprobado	Ampliaciones/ (Reducciones)	Modificado	Devengado	Pagado	
Dependencia o Unidad Administrativa 1 DIRECCION GENERAL	8,478,684.00	0.00	8,478,684.00	1,664,687.96	1,616,166.48	6,813,996.04



DR. VICTOR HUGO ROBLES CALVILLO
COMISIONADO



L.C.P. ANA RUTH SANCHEZ BROCA
JEFE DE DEPARTAMENTO



L.A.E. ANGELICA VIRIDIANA ALVAREZ BAÑOS
DIRECTORA DE ADMINISTRACION



COMISION ESTATAL DE CONCILIACION Y ARBITRAJE MEDICO
Estado Analítico del Ejercicio del Presupuesto de Egresos
Clasificación Funcional (Finalidad y Función)
Del 01 de enero al 31 de marzo de 2026

Concepto	Egresos					Subejercicio
	Aprobado	Ampliaciones/ (Reducciones)	Modificado	Devengado	Pagado	
Gobierno	0.00	0.00	0.00	0.00	0.00	0.00
Legislación			0.00			0.00
Justicia			0.00			0.00
Coordinación de la Política de Gobierno			0.00			0.00
Relaciones Exteriores			0.00			0.00
Asuntos Financieros y Hacendarios			0.00			0.00
Seguridad Nacional			0.00			0.00
Asuntos de Orden Público y de Seguridad Interior			0.00			0.00
Otros Servicios Generales			0.00			0.00
Desarrollo Social	8,478,684.00	0.00	8,478,684.00	1,664,687.96	1,616,166.48	6,813,996.04
Protección Ambiental			0.00			0.00
Vivienda y Servicios a la Comunidad			0.00			0.00
Salud			0.00			0.00
Recreación, Cultura y Otras Manifestaciones Sociales	8,478,684.00	0.00	8,478,684.00	1,664,687.96	1,616,166.48	6,813,996.04
Educación			0.00			0.00
Protección Social			0.00			0.00
Otros Asuntos Sociales			0.00			0.00
Desarrollo Económico	0.00	0.00	0.00	0.00	0.00	0.00
Asuntos Económicos, Comerciales y Laborales en General			0.00			0.00
Agropecuaria, Silvicultural, Pesca y Caza			0.00			0.00
Combustibles y Energía			0.00			0.00
Minería, Manufacturas y Construcción			0.00			0.00
Transporte			0.00			0.00
Comunicaciones			0.00			0.00
Turismo			0.00			0.00
Ciencia, Tecnología e Innovación			0.00			0.00
Otras Industrias y Otros Asuntos Económicos			0.00			0.00
Otras no Clasificadas en Funciones Anteriores	0.00	0.00	0.00	0.00	0.00	0.00
Transacciones de la Deuda Publica/ Costo Financiero de la Deuda			0.00			0.00
Transferencias , participaciones y Aportaciones entre diferentes Niveles y Ordenes de Gobierno			0.00			0.00
Saneamiento del sistema Financiero			0.00			0.00
Adeudos de Ejercicios Fiscales Anteriores			0.00			0.00
TOTAL DEL EGRESO	8,478,684.00	0.00	8,478,684.00	1,664,687.96	1,616,166.48	6,813,996.04

DR. VICTOR BRIGIO ROBLES CALVILLO
COMISIONADO


L.C.P. ANA RUTH SANCHEZ BROCA
JEFE DE DEPARTAMENTO


L.A.E. ANGELICA VIRJIANA ALVAREZ BAÑOS
DIRECTORA DE ADMINISTRACION




COMISION ESTATAL DE CONCILIACION Y ARBITRAJE MEDICO
Endeudamiento Neto
Del 01 de enero al 31 de marzo de 2026

Identificación de crédito o Instrumento	Contratación/ Colocación	Amortización	Endeudamiento Neto
Créditos Bancarios			
			0.00
			0.00
			0.00
			0.00
			0.00
			0.00
			0.00
Total Créditos Bancarios	0.00	0.00	0.00
Otros Instrumentos de Deuda			
			0.00
			0.00
			0.00
			0.00
			0.00
			0.00
			0.00
Total Otros Instrumentos de Deuda	0.00	0.00	0.00
TOTAL	0.00	0.00	0.00


DR. VICTOR HUGO ROBLES CALVILLO
COMISIONADO


L.C.P. ANA RUTH SANCHEZ BROCA
JEFE DE DEPARTAMENTO


L.A.E. ANGELICA VIRIDIANA ALVAREZ BAÑOS
DIRECTORA DE ADMINISTRACION



COMISION ESTATAL DE CONCILIACION Y ARBITRAJE MEDICO

Gasto por Categoría Programática
Del 01 de enero al 31 de marzo de 2026
(Cifras en Pesos)

Concepto	Egresos					Subejercicio
	Aprobado	Ampliaciones/ (Reducciones)	Modificado	Devengado	Pagado	
Programas						
Subsidios: Sector Social y Privado o Entidades Federativas y Municipios	0.00	0.00	0.00	0.00	0.00	0.00
Subsidios sujetos a Reglas de Operación			0.00			0.00
Subsidios sujetos a Lineamientos de Operación.			0.00			0.00
Bienes, Servicios e Infraestructura Pública	8,478,684.00	0.00	8,478,684.00	1,664,687.96	1,616,166.48	6,813,996.04
Provisión de Bienes Públicos			0.00			0.00
Prestación de Servicios Públicos	8,478,684.00	0.00	8,478,684.00	1,664,687.96	1,616,166.48	6,813,996.04
Proyectos de Inversión en Infraestructura y Obra Pública			0.00			0.00
Desempeño de las Funciones de Gobierno	0.00	0.00	0.00	0.00	0.00	0.00
Funciones de las Fuerzas Armadas			0.00			0.00
Fomento, Promoción y Servicios para el Desarrollo Económico y Social			0.00			0.00
Regulación y supervisión			0.00			0.00
Atención a desastres por eventos naturales			0.00			0.00
Articulación, coordinación e instrumentación de políticas públicas			0.00			0.00
Investigación y desarrollo			0.00			0.00
Servicios de protección y conservación ambiental			0.00			0.00
Administrativos y de Apoyo a la Gestión Presupuestaria	0.00	0.00	0.00	0.00	0.00	0.00
Apoyo para el desarrollo de las funciones de gobierno			0.00			0.00
Apoyo al buen gobierno y mejoramiento de la gestión			0.00			0.00
Provisiones y reasignaciones presupuestarias específicas			0.00			0.00
Operaciones ajenas			0.00			0.00
Compromisos, cumplimiento de Obligaciones y otras Aportaciones	0.00	0.00	0.00	0.00	0.00	0.00
Participaciones a entidades federativas y municipios			0.00			0.00
Costo financiero, deuda o apoyos a deudores y ahorradores de la banca			0.00			0.00
Adeudos de ejercicios fiscales anteriores (ADEFAS)			0.00			0.00
Aportaciones Federales			0.00			0.00
Pensiones y jubilaciones			0.00			0.00
Obligaciones de cumplimiento de resolución jurisdiccional			0.00			0.00
Aportaciones a la seguridad social			0.00			0.00
Aportaciones a fondos de estabilización			0.00			0.00
Aportaciones a fondos de inversión y reestructura de pensiones			0.00			0.00
Total del Egreso	8,478,684.00	0.00	8,478,684.00	1,664,687.96	1,616,166.48	6,813,996.04

DR. VICTOR HUGO ROBLES CALVILLO
COMISIONADO

L.C.P. ANA RUTH SANCHEZ BROCA
JEFE DE DEPARTAMENTO

L.A.E. ANGELICA YADIANA ALVAREZ BAÑOS
DIRECTORA DE ADMINISTRACION



COMISION ESTATAL DE CONCILIACION Y ARBITRAJE MEDICO

Indicadores de Postura Fiscal
Del 01 de enero al 31 de marzo de 2026
(Cifras en Pesos)

Concepto	Estimado/Aprobado	Devengado	Recaudado/Pagado
I. Ingresos Presupuestario	8,478,684.00	1,756,579.64	1,756,579.64
1. Ingresos del Gobierno de la Entidad Federativa			
2. Ingresos del Sector Paraestatal	8,478,684.00	1,756,579.64	1,756,579.64
II. Egresos Presupuestarios	8,478,684.00	1,664,687.96	1,616,166.48
3. Egresos del Gobierno de la Entidad Federativa	8,478,684.00	1,664,687.96	1,616,166.48
4. Egresos del Sector Paraestatal			
III. Balance Presupuestario (Superávit o Déficit) (III=I-II)	0.00	91,891.68	140,413.16
Concepto	Estimado/Aprobado	Devengado	Recaudado/Pagado
III. Balance Presupuestario (Superávit o Déficit)	0.00	91,891.68	140,413.16
IV. Intereses, Comisiones y Gastos de la Deuda	0.00	0.00	0.00
V. Balance Primario (Superávit o Déficit) (V=III-IV)	0.00	91,891.68	140,413.16
Concepto	Estimado/Aprobado	Devengado	Recaudado/Pagado
A. Financiamiento			
B. Amortización de la deuda			
C. Financiamiento Neto	0.00	0.00	0.00

1 Los Ingresos que se presentan son los Ingresos Presupuestario totales sin incluir los ingresos por financiamientos. Los Ingresos del Gobierno de la Entidad 1 Los Ingresos que se presentan son los ingresos presupuestario totales sin incluir los ingresos por financiamientos. Los Ingresos del Gobierno de la Entidad Federativa corresponden a los del Poder Ejecutivo, Legislativo Judicial y Autónomos

2 Los egresos que se presentan son los egresos presupuestarios totales sin incluir los egresos por amortización. Los egresos del Gobierno de la Entidad Federativa corresponden a los del Poder Ejecutivo, Legislativo, Judicial y Órganos Autónomos

3 Para Ingresos se reportan los ingresos recaudados; para egresos se reportan los egresos pagados

DR. VICTOR HUGO ROBLES CALVILLO
COMISIONADO

L.C.P. ANA RUTH SANCHEZ BROCA
JEFE DE DEPARTAMENTO

L.A.E. ANGELICA VIRDIANA ALVAREZ BAÑOS
DIRECTORA DE ADMINISTRACION

COMISIÓN ESTATAL DE CONCILIACIÓN Y ARBITRAJE MÉDICO

CONCILIACIÓN BANCARIA MARZO 2026



Comisión Estatal de Conciliación y Arbitraje Médico
Caratula de la Conciliación Bancaria Cuenta: SANTANDER 1830
Al 31 de Marzo 2026




Saldo según Libros	<u>92,631.51</u>
(+) Total Cheques en Tránsito no considerados por el Banco	<u>0.00</u>
(+) Total Depósitos Bancarios no considerados por nosotros	<u>0.00</u>
(-) Total Comisiones no consideradas por nosotros	<u>0.00</u>
(-) Total de sus cargos no correspondido	<u>-</u>
Saldo según Bancos	<u><u>92,631.51</u></u>



Dr. Victor Hugo Robles Calvillo.
Comisionado



L.A.E. Angelica Viridiana Alvarez Baños.
Directora Administrativa



L.C.P. Ana Ruth Sanchez Broca
Jefa de Departamento

COMISION ESTATAL DE CONCILIACION Y ARBITRAJE MEDICO

DIRECCION DE ADMINISTRACION

MOVIMIENTOS AUXILIARES DE BANCOS

PERIODO DEL 01/03/2026 AL 31/03/2026

CUENTA				NOMBRE				SALDO INICIAL
FECHA	FOLIO	TIPO	REFERENCIA	CONCEPTO	BANCO	CARGO	ABONO	SALDO FINAL
MARZO								
1112-28-06-0001				XXXXX1830 SANTANDER	SANTANDER		SALDO INICIAL:	96,046.23
Cuenta Bancaria: XXXXX1830								
01/03/2026	0					0.00	0.00	
02/03/2026	1	I	A-5	DEPOSITO POR CONCEPTO DE LOS SERVICIOS PERSONALES (CAPITULO 1000 RAMO 28) CORRESPONDIENTE A LA NOMINA SEGUNDA QUINCENA MES DE FEBRERO 2026.		271,430.92	0.00	
02/03/2026	1	E	TR-ISSET Q1 1RA DE ENE	APORTACION ISSET(NÓMINA EJECUTIVA ORDINARIA DE LA QNA 01 DEL 01/01/2026 AL 15/01/2026INCLUYE PRIMERA PARTE DE AJUSTE Y COMPENSACION POR DESEMPEÑO) DEL PERSONAL DEL PROYECTO E049-2026 CONCILIACION Y ARBITRAJE MEDICO 2026		0.00	38,960.53	
02/03/2026	2	E	TR-PCP 1RA QNA ENERO	PAGO DE RETENCIONES A FAVOR DEL ISSET PCP 1RA QNA DE ENERO 2026		0.00	7,791.38	
02/03/2026	3	E	TR-PCP 2DA QNA ENERO	PAGO DE RETENCIONES A FAVOR DE ISSET PCP 2DA QUINCENA DE ENERO 2026.		0.00	7,791.38	
02/03/2026	4	E	TR-NOMINA 1RA QNA MARZO	NÓMINA EJECUTIVA ORDINARIA DE LA QNA 04 DEL 15/02/2026 AL 28/02/2026INCLUYE 2DA PARTE DE AJUSTE Y COMPENSACION POR DESEMPEÑO DE LA REF.E049-2026 DEL PERSONAL QUE LABORA EN DIRECCION GENERAL		0.00	134,800.24	
02/03/2026	4	E		NÓMINA EJECUTIVA ORDINARIA DE LA QNA 04 DEL 15/02/2026 AL 28/02/2026INCLUYE 2DA PARTE DE AJUSTE Y COMPENSACION POR DESEMPEÑO DE LA REF.E049-2026 DEL PERSONAL QUE LABORA EN DIRECCION GENERAL		0.00	17,980.47	
02/03/2026	5	E	TR-PENSION ALIM 2QNA FE	PAGO DE RETENCIONES A FAVOR DE YULIANA POR PENSION ALIMENTICIA PERIODO 2DA QNA DE FEBRERO 2026		0.00	1,817.98	
02/03/2026	6	E	TR-CUOTA ISSET 16 Y 26%	APORTACION ISSET(NÓMINA EJECUTIVA ORDINARIA DE LA QNA 02 DEL 16/01/2026 AL 31/01/2026 INCLUYE AJUSTE Y COMPENSACION POR DESEMPEÑO) DEL PERSONAL DEL PROYECTO E049-2026 CONCILIACION Y ARBITRAJE MEDICO 2026		0.00	41,307.48	
05/03/2026	7	E		CARGO PAGO NOMINA POR APLICAR PAGO DE NOM		0.00	8,000.00	
10/03/2026	8	E	TR-IMPUESTO FEDERAL ENE	PAGO DE RETENCIONES A FAVOR DE(L) SERVICIO DE ADMINISTRACIÓN TRIBUTARIA		0.00	76,924.00	
12/03/2026	2	I	A-7	DEPOSITO POR CONCEPTO DE LOS SERVICIOS PERSONALES (CAPITULO 1000 RAMO 28) CORRESPONDIENTE A LA NOMINA PRIMERA QUINCENA MES DE MARZO 2026.		265,926.35	0.00	
12/03/2026	9	E	TR-NOMINA 1QNA MARZO	NÓMINA EJECUTIVA ORDINARIA DE LA QNA 05 DEL 01/03/2026 AL 15/03/2026INCLUYE 1RA PARTE DE AJUSTE Y COMPENSACION POR DESEMPEÑO DE LA REF.E049-2026 DEL PERSONAL QUE LABORA EN DIRECCION GENERAL		0.00	178,447.84	
12/03/2026	10	E	TR-PENSION ALIMENTICIA	PAGO DE RETENCIONES A FAVOR DE(L) PENSION ALIMENTICIA CORRESPONDIENTE A LA PRIMERA QUINCENA DE MARZO 2026.		0.00	1,852.32	
13/03/2026	4	I	A-6	DEPOSITO POR CONCEPTO DE PAGO DEL SERVICIO DE OPERACION (CAPITULO 3000 RAMO 28)PAGO DE TELMEX CORRESPONDIENTES A LA SEGUNDA QUINCENA DEL MES DE FEBRERO 2026.		1,766.01	0.00	
13/03/2026	11	E	TR-PCM2602131773 69 TELM	PAGO DE SERVICIO TELEFONICO		0.00	3,532.02	
20/03/2026	12	E	TR-IMPUESTOS FEDERALES	PAGO DE RETENCIONES A FAVOR DE(L) SERVICIO DE ADMINISTRACIÓN TRIBUTARIA		0.00	90,406.00	
26/03/2026	13	E		CARGO PAGO NOM POR APLICAR PAGO		0.00	5,000.00	
27/03/2026	5	I	A-8	DEPOSITO POR CONCEPTO DE PAGO DE LOS SERVICIOS PERSONALES (CAPITULO 1000 RAMO 28) CORRESPONDIENTES A LA NOMINA SEGUNDA QUINCENA DEL MES DE MARZO 2026.		265,926.35	0.00	
27/03/2026	14	E	TR-NOM 2DA MARZO	NOMINA EJECUTIVA ORDINARIA DE LA QNA 06 DEL 16/03/2026 AL 31/03/2026 INCLUYE 2DA PARTE DE AJUSTE Y COMPENSACION POR DESEMPEÑOIP DE LA REF.E049-2026 DEL PERSONAL QUE LABORA EN DIRECCION GENERAL		0.00	178,905.41	

COMISION ESTATAL DE CONCILIACION Y ARBITRAJE MEDICO

DIRECCION DE ADMINISTRACION

MOVIMIENTOS AUXILIARES DE BANCOS

PERIODO DEL 01/03/2026 AL 31/03/2026

CUENTA				NOMBRE			SALDO INICIAL	
FECHA	FOLIO	TIPO	REFERENCIA	CONCEPTO	BANCO	CARGO	ABONO	SALDO FINAL
27/03/2026	15	E	TR-PENSION A 2QNA MARZO	PAGO DE RETENCIONES A FAVOR DE(L) PENSION ALIMENTICIA CORRESPONDIENTE A LA 2DA QNA DE MARZO 2026.		0.00	1,857.30	
30/03/2026	7	I	A-9	DEPOSITO POR CONCEPTO DE PAGO DE LOS SERVICIOS DE OPERACION (CAPITULO 2000 Y 3000 RAMO 28) CORRESPONDIENTES AL MES DE MARZO 2026.		61,580.00	0.00	
30/03/2026	9	I	A-10	DEPOSITO POR CONCEPTO DE GASTOS DE OPERACION (IMPUESTO SOBRE NOMINAS) CORRESPONDIENTE A LOS MESES DE ENERO Y FEBRERO 2026, PERTENECIENTE AL RAMO 28.		30,000.00	0.00	
30/03/2026	11	I		ABONO TRANSF DEVOLUCION GASTOS A COMPROBAR		2,000.00	0.00	
30/03/2026	16	E	TR-0073 103677526 Q03	APORTACION ISSET(NÓMINA EJECUTIVA ORDINARIA DE LA QNA 03 DEL 01/02/2026 AL 15/02/2026 INCLUYE 1RA PARTE DE AJUSTE Y COMPENSACION POR DESEMPEÑO) DEL PERSONAL DEL PROYECTO E049-2026 CONCILIACION Y ARBITRAJE MEDICO 2026		0.00	54,243.70	
30/03/2026	17	E	TR-PCP 0073K03673826Q 03	PAGO DE RETENCIONES A FAVOR DE(L) INSTITUTO DE SEGURIDAD SOCIAL CORRESPONDIENTE A LA PRIMERA QUINCENA DE FEBRERO 2026.		0.00	7,791.38	
30/03/2026	18	E	TR-0073 1037062 26 Q04	APORTACION ISSET(NÓMINA EJECUTIVA ORDINARIA DE LA QNA 04 DEL 15/02/2026 AL 28/02/2026 INCLUYE 2DA PARTE DE AJUSTE Y COMPENSACION POR DESEMPEÑO) DEL PERSONAL DEL PROYECTO E049-2026 CONCILIACION Y ARBITRAJE MEDICO 2026		0.00	36,843.54	
30/03/2026	19	E	TR-PCP 2QNA FEB	PAGO DE RETENCIONES A FAVOR DE(L) ISSET CORRESPONDIENTE A LA SEGUNDA QNA DE FEBRERO 2026.		0.00	7,791.38	
					SALDO DE LA CUENTA	898,629.63	902,044.35	92,631.51
					TOTAL DE LA CUENTA :	898,629.63	902,044.35	92,631.51
RESUMEN								
					SALDOS INICIALES	96,046.23	0.00	
					CARGOS/ABONOS	898,629.63	902,044.35	
					TOTAL:	994,675.86	902,044.35	92,631.51

ESTADO DE CUENTA

COMISION ESTATAL DE CONCILIACION Y ARBITRAJE MEDICO
 PERIFERICO CARLOS PELLICER CAMARA 614 A SN
 PRIMERO DE MAYO, CENTRO
 VILLAHERMOSA, TABASCO
 C.P. 86190 P07900300

CODIGO DE CLIENTE NO. 57989308

R.F.C. CEC970226F65
 MONEDA MONEDA NACIONAL
 SUCURSAL 0300 SUC. TABASCO 2000
 TELEFONO 55 5169 4300
 PERIODO DEL 01-MAR-2026 AL 31-MAR-2026
 CORTE AL 31-MAR-2026

0133029



0326579812275629308001070014



Resumen informativo.

Resumen intereses y comisiones.

PRODUCTO	NUMERO DE CUENTA	INTERESES BRUTOS	ISR RETENIDO (0.90%)	INTERESES NETOS	COMISIONES COBRADAS	GAT NOMINAL*	GAT REAL**
CUENTA SANTANDER PYME	65-51091183-0	0.00	0.00	0.00	0.00		
INVERSION CRECIENTE	66-51091183-0	0.00	0.00	0.00	0.00	0.00%	-3.77%

Resumen saldos.

PRODUCTO	NUMERO DE CUENTA	MES ANTERIOR		MES ACTUAL	
		Monto	% de distribución	Monto	% de distribución
CUENTA SANTANDER PYME	65-51091183-0	96,046.23	100.00%	92,631.51	100.00%
INVERSION CRECIENTE	66-51091183-0	0.00	0.00%	0.00	0.00%
TOTAL		96,046.23	100.00%	92,631.51	100.00%



Cuenta de cheques.

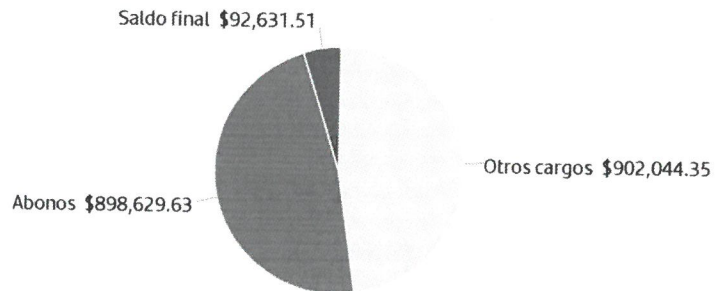
CUENTA SANTANDER PYME 65-51091183-0 CUENTA CLABE: 014790655109118308
 SUCURSAL 0300 SUC. TABASCO 2000

Saldo promedio	85,880.15	Saldo inicial	96,046.23
Tasa bruta de interés anual	0.0000%	+Depósitos	898,629.63
Días del periodo	31	- Retiros	902,044.35
No requiere saldo promedio mínimo		= Saldo final	92,631.51



Gráfico cuenta de cheques.

CUENTA SANTANDER PYME
 No. de cuenta 65-51091183-0
 Saldo inicial de \$96,046.23



*GAT NOMINAL Y REAL: ANTES DE IMPUESTOS.

**GAT REAL: LA GAT REAL ES EL RENDIMIENTO QUE SE OBTENDRIA DESPUES DE DESCONTAR LA INFLACION.

COMISION ESTATAL DE CONCILIACION Y ARBITRAJE MEDICO
CODIGO DE CLIENTE NO. 57989308
PERIODO DEL 01-MAR-2026 AL 31-MAR-2026
DineroCreciente
SANTANDER
INVERSION CRECIENTE 66-51091183-0

Saldo promedio	0.00	Saldo inicial	0.00
		+ Depositos	0.00
Dias del periodo	31	- Retiros	0.00
		= saldo final	\$0.00


Detalle de movimientos cuenta de cheques.
CUENTA SANTANDER PYME 65-51091183-0
SALDO FINAL DEL PERIODO ANTERIOR: \$96,046.23

FECHA	FOLIO	DESCRIPCION	DEPOSITO	RETIRO	SALDO
02-MAR-2026	0000000	CARGO PAGO NOMINA POR APLICAR PAGO DE NOMINA		17,980.47	78,065.76
02-MAR-2026	8510904	PAGO TRANSFERENCIA SPEI HORA 11:21:59 ENVIADO A HSBC A LA CUENTA 021790040551495879 AL CLIENTE INSTITUTO DE SEGURIDAD SOCIAL DEL ESTADO (1) (1) DATO NO VERIFICADO POR ESTA INSTITUCION CLAVE DE RASTREO 20260302400140BET0000485109040 REF 8510904 CONCEPTO 0073 I 03579726 Q01		38,960.53	39,105.23
02-MAR-2026	8516072	PAGO TRANSFERENCIA SPEI HORA 11:21:59 ENVIADO A HSBC A LA CUENTA 021790040551495879 AL CLIENTE INSTITUTO DE SEGURIDAD SOCIAL DEL ESTADO (1) (1) DATO NO VERIFICADO POR ESTA INSTITUCION CLAVE DE RASTREO 20260302400140BET0000485160720 REF 8516072 CONCEPTO 0073 K 03596626 Q01		7,791.38	31,313.85
02-MAR-2026	8516073	PAGO TRANSFERENCIA SPEI HORA 11:21:59 ENVIADO A HSBC A LA CUENTA 021790040551495879 AL CLIENTE INSTITUTO DE SEGURIDAD SOCIAL DEL ESTADO (1) (1) DATO NO VERIFICADO POR ESTA INSTITUCION CLAVE DE RASTREO 20260302400140BET0000485160730 REF 8516073 CONCEPTO 0073 K 03596626 Q01		7,791.38	23,522.47
02-MAR-2026	1444713	ABONO TRANSFERENCIA SPEI HORA 17:15:15 RECIBIDO DE SCOTIABANK DE LA CUENTA 044790256059981355 DEL CLIENTE GOBIERNO DEL ESTADO DE TABASCO CLAVE DE RASTREO 2026030240044DISP0000000018670 REF 306 CONCEPTO ABONO EN CUENTA RFC GET710101FW1	271,430.92		294,953.39
02-MAR-2026	0000000	CARGO PAGO NOMINA POR APLICAR PAGO DE NOMINA		134,800.24	160,153.15
02-MAR-2026	0000000	CARGO TRANSFERENCIA ENLACE PENSION ALIMENTICIA 2DA QNA FE BRERO 26		1,817.98	158,335.17
02-MAR-2026	8787470	PAGO TRANSFERENCIA SPEI HORA 17:57:37 ENVIADO A HSBC A LA CUENTA 021790040551495879 AL CLIENTE INSTITUTO DE SEGURIDAD SOCIAL DEL ESTADO (1) (1) DATO NO VERIFICADO POR ESTA INSTITUCION CLAVE DE RASTREO 20260302400140BET0000487874700 REF 8787470 CONCEPTO 0073 I 03645526 Q02		41,307.48	117,027.69
05-MAR-2026	0000000	CARGO PAGO NOMINA POR APLICAR PAGO DE NOMINA		8,000.00	109,027.69
10-MAR-2026	0000000	CGO IMPTO FED TRANSF ELECT 04261S2A050049146485		76,924.00	32,103.69



COMISION ESTATAL DE CONCILIACION Y ARBITRAJE MEDICO
CODIGO DE CLIENTE NO. 57989308
PERIODO DEL 01-MAR-2026 AL 31-MAR-2026

FECHA	FOLIO	DESCRIPCION	DEPOSITO	RETIRO	SALDO
12-MAR-2026	1010568	ABONO TRANSFERENCIA SPEI HORA 16:16:36 RECIBIDO DE SCOTIABANK DE LA CUENTA 044790256059981355 DEL CLIENTE GOBIERNO DEL ESTADO DE TABASCO CLAVE DE RASTREO 2026031240044DISP0000000097816 REF 812 CONCEPTO ABONO EN CUENTA RFC GET710101FW1	265,926.35		298,030.04
12-MAR-2026	0000000	CARGO PAGO NOMINA POR APLICAR PAGO DE NOMINA		178,447.84	119,582.20
12-MAR-2026	0000000	CARGO TRANSFERENCIA ENLACE PENSION ALIM 1RA QNA MAR26		1,852.32	117,729.88
13-MAR-2026	0000000	CARGO TRANSFERENCIA ENLACE PCM260213177369		3,532.02	114,197.86
13-MAR-2026	6274018	ABONO TRANSFERENCIA SPEI HORA 16:26:41 RECIBIDO DE SCOTIABANK DE LA CUENTA 044790256059981355 DEL CLIENTE GOBIERNO DEL ESTADO DE TABASCO CLAVE DE RASTREO 2026031340044DISP0000000158131 REF 893 CONCEPTO ABONO EN CUENTA RFC GET710101FW1	1,766.01		115,963.87
20-MAR-2026	0000000	CGO IMPTO FED TRANSF ELECT 042626QB990049373427		90,406.00	25,557.87
26-MAR-2026	0000000	CARGO PAGO NOMINA POR APLICAR PAGO DE NOMINA		5,000.00	20,557.87
27-MAR-2026	4414032	ABONO TRANSFERENCIA SPEI HORA 13:06:16 RECIBIDO DE SCOTIABANK DE LA CUENTA 044790256059981355 DEL CLIENTE GOBIERNO DEL ESTADO DE TABASCO CLAVE DE RASTREO 2026032740044DISP0000000057925 REF 1434 CONCEPTO ABONO EN CUENTA RFC GET710101FW1	265,926.35		286,484.22
27-MAR-2026	0000000	CARGO PAGO NOMINA POR APLICAR PAGO DE NOMINA		178,905.41	107,578.81
27-MAR-2026	0000000	CARGO TRANSFERENCIA ENLACE pension alim 2da qna marzo 26		1,857.30	105,721.51
30-MAR-2026	9806014	ABONO TRANSF RAPIDA SANTANDER dev gastos a comprobar	2,000.00		107,721.51
30-MAR-2026	7858551	PAGO TRANSFERENCIA SPEI HORA 15:00:37 ENVIADO A HSBC A LA CUENTA 021790040551495879 AL CLIENTE INSTITUTO DE SEGURIDAD SOCIAL DEL ESTADO (1) (1) DATO NO VERIFICADO POR ESTA INSTITUCION CLAVE DE RASTREO 20260330400140BET0000478585510 REF 7858551 CONCEPTO 0073 I03677526 Q03		54,243.70	53,477.81
30-MAR-2026	7858552	PAGO TRANSFERENCIA SPEI HORA 15:00:37 ENVIADO A HSBC A LA CUENTA 021790040551495879 AL CLIENTE INSTITUTO DE SEGURIDAD SOCIAL DEL ESTADO (1) (1) DATO NO VERIFICADO POR ESTA INSTITUCION CLAVE DE RASTREO 20260330400140BET0000478585520 REF 7858552 CONCEPTO 0073 K03673826 Q03		7,791.38	45,686.43
30-MAR-2026	7858553	PAGO TRANSFERENCIA SPEI HORA 15:00:37 ENVIADO A HSBC A LA CUENTA 021790040551495879 AL CLIENTE INSTITUTO DE SEGURIDAD SOCIAL DEL ESTADO (1) (1) DATO NO VERIFICADO POR ESTA INSTITUCION CLAVE DE RASTREO 20260330400140BET0000478585530 REF 7858553 CONCEPTO 0073 I037062 26 Q04		36,843.54	8,842.89

COMISION ESTATAL DE CONCILIACION Y ARBITRAJE MEDICO
CODIGO DE CLIENTE NO. 57989308
PERIODO DEL 01-MAR-2026 AL 31-MAR-2026

FECHA	FOLIO	DESCRIPCION	DEPOSITO	RETIRO	SALDO
30-MAR-2026	7858555	PAGO TRANSFERENCIA SPEI HORA 15:00:37 ENVIADO A HSBC A LA CUENTA 021790040551495879 AL CLIENTE INSTITUTO DE SEGURIDAD SOCIAL DEL ESTADO (1) (1) DATO NO VERIFICADO POR ESTA INSTITUCION CLAVE DE RASTREO 20260330400140BET000047858550 REF 7858555 CONCEPTO 0073 K037040 26 Q04		7,791.38	1,051.51
30-MAR-2026	2972053	ABONO TRANSFERENCIA SPEI HORA 18:47:45 RECIBIDO DE SCOTIABANK DE LA CUENTA 044790256059981355 DEL CLIENTE GOBIERNO DEL ESTADO DE TABASCO CLAVE DE RASTREO 2026033040044DISP0000000061142 REF 1592 CONCEPTO ABONO EN CUENTA RFC GET710101FW1	61,580.00		62,631.51
30-MAR-2026	2974974	ABONO TRANSFERENCIA SPEI HORA 18:48:19 RECIBIDO DE SCOTIABANK DE LA CUENTA 044790256059981355 DEL CLIENTE GOBIERNO DEL ESTADO DE TABASCO CLAVE DE RASTREO 2026033040044DISP0000000061185 REF 1580 CONCEPTO ABONO EN CUENTA RFC GET710101FW1	30,000.00		92,631.51
TOTAL			898,629.63	902,044.35	
SALDO FINAL DEL PERIODO:					\$92,631.51


Detalles de movimientos Dinero Creciente Santander.

INVERSION CRECIENTE 66-51091183-0

SALDO FINAL DEL PERIODO ANTERIOR: 0.00

FECHA	FOLIO	DESCRIPCION	DEPOSITO	RETIRO	SALDO
TOTAL			0.00	0.00	
SALDO FINAL DEL PERIODO:					\$0.00


Significado de abreviaturas utilizadas en el estado de cuenta:

ABO= ABONO (S)	DEB= DEBITO	NO= NUMERO
ANUL= ANULACION	DEP= DEPOSITO	NOM= NOMINA
ANT= ANTICIPO	DESEM= DESEMPLEO	ORD= ORDEN
ANTICIP= ANTICIPADO	DEV= DEVOLUCION (ES)	P= POR
ASEG= ASEGURAMIENTO	DISP= DISPOSICION	PAG= PAGARE (S)
AUT= AUTOMATICO	DOMIC= DOMICILIACION	PER= PERIODO
AUTO= AUTOMOVIL, AUTOMOTRIZ	EFEC= EFECTIVO	PGO= PAGO
BME= NUMERO DE CONTRATO DE FONDOS DE INVERSION	ELEC= ELECTRONICO (A)	PZO= PLAZO
BONI= BONIFICACION	EQUIV= EQUIVALENTE	REC= RECIBO
C= CON	ESQ= ESQUEMA	REF= REFERENCIA
C/U= CADA UNO (A)	FACT= FACTURACION	REN= RENDIMIENTO
C.A.T.= COSTO ANUAL TOTAL	FEC= FECHA	S= SOBRE
C.E.R.= COSTO EFECTIVO REMANENTE	FED= FEDERAL (ES)	SBC= SALVO BUEN COBRO
CAJ= CAJERO (S)	G.A.T.= GANANCIA ANUAL TOTAL	SDO= SALDO
CANC= CANCELACION	IMPTO= IMPUESTO (S)	SEG= SEGURO (S)
CAP= CAPITAL	INI= INICIAL	SER= SERVICIO
CDMX= CIUDAD DEMEXICO	INT / INTS= INTERES (ES)	SPEI= SISTEMA DE PAGOS ELECTRONICOS

COMISION ESTATAL DE CONCILIACION Y ARBITRAJE MEDICO**CODIGO DE CLIENTE NO. 57989308**
PERIODO DEL 01-MAR-2026 AL 31-MAR-2026

CERTIF= CERTIFICADO	INTAL= INTERNACIONAL	SUC= SUCURSAL
CGO= CARGO	INV= INVERSION	T= TASA
CH= CHEQUE (S, RA)	INVALID= INVALIDEZ	TARJ= TARJETA (S)
COB= COBRO	LCI= LINEA DE CREDITO INMEDIATA	TEF= TRANSFERENCIA ELECTRONICA DE FONDOS
COM= COMISION	LIQ= LIQUIDACION	TPV= TERMINAL PUNTO DE VENTA
CR= CREDITO	LOC= LINEA DE COBERTURA	TRANSF= TRANSFERENCIA
CRED= CREDITO	LPI= LINEA DE PROTECCION INMEDIATA	VTA= VENTA (S)
CTA= CUENTA (S)	MORA= MORATORIO (S)	VTO= VENCIMIENTO
CTA VIRT= CUENTA VIRTUAL N.	N. OP= NUMERO DE OPERACION (ES)	

**Mensajes importantes.**

BANCO SANTANDER MEXICO, S.A., INSTITUCION DE BANCA MULTIPLE, GRUPO FINANCIERO SANTANDER MEXICO RECIBE LAS CONSULTAS, RECLAMACIONES O ACLARACIONES, EN SU UNIDAD ESPECIALIZADA DE ATENCION A USUARIOS, UBICADA EN PROLONGACION PASEO DE LA REFORMA NUMERO 500, COLONIA LOMAS DE SANTA FE, C.P. 01219, ALCALDIA ALVARO OBREGON, CIUDAD DE MEXICO, REFERENCIA: ACCESO A NIVEL DE CALLE Y POR CORREO ELECTRONICO ueac@santander.com.mx O A LOS TELEFONOS 51 694 328 EN LA CIUDAD DE MEXICO Y AREA METROPOLITANA Y AL 01 55 51 694 328 DEL INTERIOR DE LA REPUBLICA, ASI COMO EN CUALQUIERA DE SUS SUCURSALES U OFICINAS. EN EL CASO DE NO OBTENER UNA RESPUESTA SATISFACTORIA, PODRA ACUDIR A LA COMISION NACIONAL PARA LA PROTECCION Y DEFENSA DE LOS USUARIOS DE SERVICIOS FINANCIEROS, DIRECCION EN INTERNET: www.condusef.gob.mx O A LOS TELEFONOS: 55 5340 0999 Y 800 999 8080.

SANTANDER PONE A SUS SERVICIOS, LAS 24 HORAS DEL DIA, LOS 365 DIAS PARA LA ATENCION DE ACLARACIONES LA SUPER LINEA, CUYOS TELEFONOS SON 55 51 69 43 00 EN LA CIUDAD DE MEXICO Y DESDE CUALQUIER PARTE DE LA REPUBLICA.

ESTIMADO CLIENTE, CON OBJETO DE QUE SU ESTADO DE CUENTA TENGA VALIDEZ FISCAL ASI COMO INFORMACION CORRECTA, ES INDISPENSABLE QUE EL DATO DE RFC, NOMBRE O RAZON SOCIAL, DOMICILIO FISCAL Y REGIMEN FISCAL, SE ENCUENTREN ACTUALIZADOS Y CORRESPONDAN A LOS QUE TIENE REGISTRADOS EN EL SAT. SI ESTE DATO NO ES CORRECTO, DEBERA REALIZAR LAS MODIFICACIONES PERTINENTES EN SU BANCA ELECTRONICA (SUPERNET / SUPER MOVIL / BET ENLACE) O ACUDIENDO CON UN EJECUTIVO DE SU SUCURSAL TITULAR CON UNA COPIA DE SU CONSTANCIA DE SITUACION FISCAL.

SI DESEA RECIBIR TRANSFERENCIAS ELECTRONICAS DE FONDOS INTERBANCARIAS, DEBERA INFORMAR A LA PERSONA QUE LE ENVIARA LA O LAS TRANSFERENCIAS RESPECTIVAS, EL NUMERO DE CLAVE BANCARIA ESTANDARIZADA (CLABE) DE LA CUENTA RECEPTORA DE LOS FONDOS, SEGUN SE INDICA EN ESTE ESTADO DE CUENTA, ASI COMO EL NOMBRE DE ESTE BANCO.

ESTIMADO CLIENTE: POR MEDIO DEL PRESENTE LE RECORDAMOS QUE TODAS LAS TRANSACCIONES/OPERACIONES REALIZADAS CON CHEQUES PROVENIENTES DE OTROS BANCOS, (INCLUSO CHEQUES CERTIFICADOS Y DE CAJA) AL SER RECIBIDOS EN NUESTRAS SUCURSALES, LA DISPONIBILIDAD DE LOS FONDOS (SIN QUE HAYA ALGUNA CAUSA PREVIA DE RECHAZO U ORDEN DE NO PAGO DE CHEQUE POR EL OTRO BANCO) SERA AL DIA SIGUIENTE HABIL A SU DEPOSITO, DESPUES DE LAS 12:00 HORAS. EN CONSECUENCIA, LE RECORDAMOS TOMAR LAS PRECAUCIONES NECESARIAS Y CONVENIENTES PARA EVITAR LA ENTREGA DE PRODUCTOS, MERCANCIAS, BIENES Y/O DOCUMENTOS OBJETO DE LAS TRANSACCIONES, HASTA QUE CUENTE CON LA DISPONIBILIDAD DE LOS RECURSOS EN SU CUENTA.

INCUMPLIR SUS OBLIGACIONES LE PUEDE GENERAR COMISIONES.



BANCO SANTANDER MEXICO, S.A., HACE DEL CONOCIMIENTO DEL CLIENTE QUE UNICAMENTE ESTAN GARANTIZADOS POR EL INSTITUTO PARA LA PROTECCION AL AHORRO BANCARIO (IPAB), LOS DEPOSITOS BANCARIOS DE DINERO: A LA VISTA, RETIRABLES EN DIAS PREESTABLECIDOS, DE AHORRO, Y A PLAZO O CON PREVIO AVISO, ASI COMO LOS PRESTAMOS Y CREDITOS QUE ACEPTE LA INSTITUCION, HASTA POR EL EQUIVALENTE A CUATROCIENTAS MIL UDIS POR PERSONA, CUALQUIERA QUE SEA EL NUMERO, TIPO Y CLASE DE DICHAS OBLIGACIONES A SU FAVOR Y A CARGO DE LA INSTITUCION DE BANCA MULTIPLE. PARA MAS INFORMACION VISITA <https://www.gob.mx/ipab>

APRECIABLE CLIENTE: QUEREMOS PONER A SU DISPOSICION LOS SIGUIENTES CANALES PARA EL REGISTRO DE SUS ACLARACIONES, QUEJAS, SUGERENCIAS O FELICITACIONES: UNIDAD DE ATENCION PYME ENVIANDO UN CORREO A solucionespyme@santander.com.mx, O BIEN, LLAMANDO AL 55 51 694 303 EN LA CIUDAD DE MEXICO Y CUALQUIER PARTE DE LA REPUBLICA. EN BANCO SANTANDER ES UN PLACER ATENDERLE.

COMISION ESTATAL DE CONCILIACION Y ARBITRAJE MEDICO

CODIGO DE CLIENTE NO. 57989308
PERIODO DEL 01-MAR-2026 AL 31-MAR-2026

—
—

 <p>INSTITUTO PARA LA PROTECCIÓN AL AHORRO BANCARIO</p> <p>www.ipab.org.mx</p>	<p>BANCO SANTANDER MEXICO S.A., INSTITUCION DE BANCA MULTIPLE, GRUPO FINANCIERO SANTANDER MEXICO, R.F.C. BSM970519DU8</p> <p>PROLONGACION PASEO DE LA REFORMA NO. 500 PISO 2 MOD. 206 COL. LOMAS DE SANTA FE, ALCALDIA ALVARO OBREGON, C.P. 01219, CIUDAD DE MEXICO.</p> <p>AGRADECEREMOS NOS COMUNIQUE SUS OBJECIONES EN UN PLAZO DE 90 DÍAS DE LO CONTRARIO CONSIDERAREMOS SU CONFORMIDAD.</p>	 <p>Suscribase a Paperless aquí.</p>
--	---	---


Comisión Estatal de Conciliación y Arbitraje Médico
Carátula de la Conciliación Bancaria Cuenta: BANORTE 415
Al 31 de Marzo 2026



Saldo según Libros	<u>1,359.38</u>
(+) Total Cheques en Tránsito no considerados por el Banco	<u>0.00</u>
(+) Total Depósitos Bancarios no considerados por nosotros	<u>0.00</u>
(-) Total Comisiones no consideradas por nosotros	<u>0.00</u>
(-) Total de sus cargos no correspondido	<u>-</u>
Saldo según Bancos	<u><u>1,359.38</u></u>



Dr. Victor Hugo Robles Calvillo.
Comisionado



L.A.E. Angelica Viridiana Alvarez Baños.
Directora Administrativa



L.C.P. Ana Ruth Sanchez Broca
Jefe de Departamento

COMISION ESTATAL DE CONCILIACION Y ARBITRAJE MEDICO
DIRECCION DE ADMINISTRACION
MOVIMIENTOS AUXILIARES DE BANCOS
 PERIODO DEL 01/03/2026 AL 31/03/2026

CUENTA				NOMBRE				SALDO INICIAL
FECHA	FOLIO	TIPO	REFERENCIA	CONCEPTO	BANCO	CARGO	ABONO	SALDO FINAL

MARZO

1112-28-04-0003			1214781415 CAP 1000 2000 Y 3000 CMAM CF		BANORTE		SALDO INICIAL:	1,359.38
Cuenta Bancaria: 1214781415								
01/03/2026	0					0.00	0.00	
				SALDO DE LA CUENTA		0.00	0.00	1,359.38
				TOTAL DE LA CUENTA :		0.00	0.00	1,359.38

RESUMEN			
SALDOS INICIALES	1,359.38	0.00	
CARGOS/ABONOS	0.00	0.00	
TOTAL:	1,359.38	0.00	1,359.38


Formato 1 Estado de Situación Financiera Detallado - LDF



COMISION ESTATAL DE CONCILIACION Y ARBITRAJE MEDICO (e)
Estado de Situación Financiera Detallado - LDF
Al 31 de diciembre de 2025 y al 31 de marzo de 2026 (b)

Concepto (c)	2026 (d)	31 de diciembre de 2025 (e)	Concepto (c)	2026 (d)	31 de diciembre de 2025 (e)
ACTIVO			PASIVO		
Activo Circulante			Activo Circulante		
a. Efectivo y Equivalentes (a=a1+a2+a3+a4+a5+a6+a7)	93,991	231,474	a. Cuentas por Pagar a Corto Plazo (a=a1+a2+a3+a4+a5+a6+a7+a8+a9)	882,834	1,065,084
a1) Efectivo	0	0	a1) Servicios Personales por Pagar a Corto Plazo	-11,891	-36,294
a2) Bancos/Tesorería	93,991	231,474	a2) Proveedores por Pagar a Corto Plazo	51,036	65,635
a3) Bancos/Depositos y Otros	0	0	a3) Contratas por Obras Públicas por Pagar a Corto Plazo	0	0
a4) Inversiones Temporales (Hasta 3 meses)	0	0	a4) Participaciones y Aportaciones por Pagar a Corto Plazo	0	0
a5) Fondos con Afectación Específica	0	0	a5) Transferencias Otorgadas por Pagar a Corto Plazo	0	0
a6) Depósitos de Fondos de Terceros en Garantía y/o Administración	0	0	a6) Intereses, Comisiones y Otros Gastos de la Deuda Pública por Pagar a Corto Plazo	0	0
a7) Otros Efectivos y Equivalentes	0	0	a7) Retenciones y Contribuciones por Pagar a Corto Plazo	842,574	1,034,628
b. Derechos a Recibir Efectivo o Equivalentes (b=b1+b2+b3+b4+b5+b6+b7)	809,978	762,853	a8) Devoluciones de la Ley de Ingresos por Pagar a Corto Plazo	0	0
b1) Inversiones Financieras de Corto Plazo	0	0	a9) Otras Cuentas por Pagar a Corto Plazo	1,116	1,116
b2) Cuentas por Cobrar a Corto Plazo	65,216	65,216	b. Documentos por Pagar a Corto Plazo (b=b1+b2+b3)	0	0
b3) Deudores Diversos por Cobrar a Corto Plazo	732,378	687,898	b1) Documentos Comerciales por Pagar a Corto Plazo	0	0
b4) Ingresos por Recuperar a Corto Plazo	0	0	b2) Documentos con Contratistas por Obras Públicas por Pagar a Corto Plazo	0	0
b5) Deudores por Anticipos de la Tesorería a Corto Plazo	0	0	b3) Otros Documentos por Pagar a Corto Plazo	0	0
b6) Prestamos Otorgados a Corto Plazo	0	0	c. Porción a Corto Plazo de la Deuda Pública (c=c1+c2)	0	0
b7) Otros Derechos a Recibir Efectivo o Equivalentes a Corto Plazo	12,385	9,740	c1) Porción a Corto Plazo de la Deuda Pública	0	0
c. Derechos a Recibir Bienes o Servicios (c=c1+c2+c3+c4+c5)	0	0	c2) Porción a Corto Plazo de Arrendamiento Financiero	0	0
c1) Anticipo a Proveedores por Adquisición de Servicios a Corto Plazo	0	0	d. Títulos y Valores a Corto Plazo	0	0
c2) Anticipo a Proveedores por Adquisición de Bienes Inmuebles y Muebles a Corto Plazo	0	0	e. Pasivos Diferidos a Corto Plazo (e=e1+e2+e3)	0	0
c3) Anticipo a Proveedores por Adquisición de Bienes Intangibles a Corto Plazo	0	0	e1) Ingresos Cobrados por Adelantado a Corto Plazo	0	0
c4) Anticipo a Contratistas por Obras Públicas a Corto Plazo	0	0	e2) Intereses Cobrados por Adelantado a Corto Plazo	0	0
c5) Otros Derechos a Recibir Bienes o Servicios a Corto Plazo	0	0	e3) Otros Pasivos Diferidos a Corto Plazo	0	0
d. Inventarios (d=d1+d2+d3+d4+d5)	0	0	f. Fondos y Bienes de Terceros en Garantía y/o Administración a Corto Plazo (f=f1+f2+f3+f4+f5+f6)	0	0
d1) Inventario de Mercancías para Venta	0	0	f1) Fondos en Garantía a Corto Plazo	0	0
d2) Inventario de Mercancías Terminadas	0	0	f2) Fondos en Administración a Corto Plazo	0	0
d3) Inventario de Mercancías en Proceso de Elaboración	0	0	f3) Fondos Contingentes a Corto Plazo	0	0
d4) Inventario de Materias Primas, Materiales y Suministros para Producción	0	0	f4) Fondos de Fideicomisos, Mandatos y Contratos Análogos a Corto Plazo	0	0
d5) Bienes en Tránsito	0	0	f5) Otros Fondos de Terceros en Garantía y/o Administración a Corto Plazo	0	0
e. Almacenes	0	0	f6) Valores y Bienes en Garantía a Corto Plazo	0	0
f. Estimación por Pérdida o Deterioro de Activos Circulantes (f=f1+f2)	0	0	g. Provisiones a Corto Plazo (g=g1+g2+g3)	0	0
f1) Estimaciones para Cuentas Incobrables por Derechos a Recibir Efectivo o Equivalentes	0	0	g1) Provisión para Demandas y Juicios a Corto Plazo	0	0
f2) Estimación por Deterioro de Inventarios	0	0	g2) Provisión para Contingencias a Corto Plazo	0	0
g. Otros Activos Circulantes (g=g1+g2+g3+g4)	0	0	g3) Otras Provisiones a Corto Plazo	0	0
g1) Valores en Garantía	0	0	h. Otros Pasivos a Corto Plazo (h=h1+h2+h3)	0	0
g2) Bienes en Garantía (excluye depósitos de fondos)	0	0	h1) Ingresos por Clasificar	0	0
g3) Bienes Derivados de Embargos, Decomisos, Aseguramientos y Dación en Pago	0	0	h2) Recaudación por Participar	0	0
g4) Adquisición con Fondos de Terceros	0	0	h3) Otros Pasivos Circulantes	0	0
IA. Total de Activos Circulantes (IA = a + b + c + d + e + f + g)	903,969	994,327	IA. Total de Pasivos Circulantes (IA = a + b + c + d + e + f + g + h)	882,834	1,065,084
Activo No Circulante			Activo No Circulante		
a. Inversiones Financieras a Largo Plazo	0	0	a. Cuentas por Pagar a Largo Plazo	0	0
b. Derechos a Recibir Efectivo o Equivalentes a Largo Plazo	0	0	b. Documentos por Pagar a Largo Plazo	0	0
c. Bienes Inmuebles, Infraestructura y Construcciones en Proceso	0	0	c. Deuda Pública a Largo Plazo	2,680,941	2,680,941
d. Bienes Muebles	560,297	560,297	d. Pasivos Diferidos a Largo Plazo	0	0
e. Activos Intangibles	0	0	e. Fondos y Bienes de Terceros en Garantía y/o en Administración a Largo Plazo	0	0
f. Depreciación, Deterioro y Amortización Acumulada de Bienes	0	0	f. Provisiones a Largo Plazo	0	0
g. Activos Diferidos	0	0	IIIB. Total de Pasivos No Circulantes (IIIB = a + b + c + d + e + f)	2,680,941	2,680,941
h. Estimación por Pérdida o Deterioro de Activos no Circulantes	0	0	II. Total del Pasivo (II = IIIA + IIIB)	3,563,776	3,746,026
i. Otros Activos no Circulantes	0	0	HACIENDA PÚBLICA/PATRIMONIO		
II. Total de Activos No Circulantes (II = IA + IB)	560,297	560,297	IIIA. Hacienda Pública/Patrimonio Contribuido (IIIA = a + b + c)		
IB. Total de Activos (IB = a + b + c + d + e + f + g + h + i)	1,464,266	1,554,624	a. Aportaciones	486,597	486,597
			b. Donaciones de Capital	2,000	2,000
			c. Actualización de la Hacienda Pública/Patrimonio	0	0
			IIIB. Hacienda Pública/Patrimonio Generado (IIIB = a + b + c + d + e)		
			a. Resultados del Ejercicio (Ahorro/Desahorro)	-2,586,107	-2,677,999
			b. Resultados de Ejercicios Anteriores	91,892	91,892
			c. Revalúos	-2,673,999	-2,673,999
			d. Reservas	0	0
			e. Rectificaciones de Resultados de Ejercicios Anteriores	-4,000	-4,000
			IIIC. Exceso o Insuficiencia en la Actualización de la Hacienda Pública/Patrimonio (IIIC=a+b)		
			a. Resultado por Posición Monetaria	0	0

	b. Resultado por Tenencia de Activos no Monetarios					0
	III. Total Hacienda Pública/Patrimonio (II + IIIA + IIIB + IIIC)					-2,191,402
	IV. Total del Pasivo y Hacienda Pública/Patrimonio (IV = II + III)					1,554,624


 DR. VICTOR HUGO ROBLES CALVILLO
 COMISIONADO


 L.C.P. ANA RUTH SANCHEZ BROCA
 JEFE DE DEPARTAMENTO


 L.A.E. AN FABIAN VIRIDIANA ALVAREZ BAÑOS
 DIRECTORA DE ADMINISTRACION


Formato 2 Informe Analítico de la Deuda Pública y Otros Pasivos - LDF

COMISION ESTATAL DE CONCILIACION Y ARBITRAJE MEDICO (a) Informe Analítico de la Deuda Pública y Otros Pasivos - LDF Del 01 de enero al 31 de marzo de 2026 (PESOS)							
Denominación de la Deuda Pública y Otros Pasivos (c)	31 de diciembre de 2025 (d)	Disposiciones del Periodo (e)	Amortizaciones del Periodo (f)	Revaluaciones, Reclasificaciones y Otros Ajustes (g)	Saldo Final del Periodo (h) $h=d+e-f+g$	Pago de Intereses del Periodo (i)	Pago de Comisiones y demás costos asociados durante el Periodo (j)
1. Deuda Pública (1=A+B)	2,680,941	0	0	0	0	0	0
A. Corto Plazo (A=a1+a2+a3)	0	0	0	0	0	0	0
a1) Instituciones de Crédito	0	0	0	0	0	0	0
a2) Títulos y Valores	0	0	0	0	0	0	0
a3) Arrendamientos Financieros	0	0	0	0	0	0	0
B. Largo Plazo (B=b1+b2+b3)	2,680,941	0	0	0	0	0	0
b1) Instituciones de Crédito	2,680,941	0	0	0	0	0	0
b2) Títulos y Valores	0	0	0	0	0	0	0
b3) Arrendamientos Financieros	0	0	0	0	0	0	0
2. Otros Pasivos	1,065,084	1,664,689	1,846,938	0	0	0	0
3. Total de la Deuda Pública y Otros Pasivos (3=1+2)	3,746,026	1,664,689	1,846,938	0	0	0	0
4. Deuda Contingente ¹ (Informativo)	0	0	0	0	0	0	0
A. Deuda Contingente 1	0	0	0	0	0	0	0
B. Deuda Contingente 2	0	0	0	0	0	0	0
C. Deuda Contingente XX	0	0	0	0	0	0	0
5. Valor de Instrumentos Bono Cupón Cero ² (Informativo)	0	0	0	0	0	0	0
A. Instrumento Bono Cupón Cero 1	0	0	0	0	0	0	0
B. Instrumento Bono Cupón Cero 2	0	0	0	0	0	0	0
C. Instrumento Bono Cupón Cero XX	0	0	0	0	0	0	0


¹ Se refiere a cualquier financiamiento sin fuente o garantía de pago definida, que sea asumida de manera solidaria o subsidiaria por las Entidades Federativas con sus Municipios, organismos descentralizados y empresas de participación estatal mayoritaria y fideicomisos, locales o municipales, y por los Municipios con sus respectivos organismos descentralizados y empresas de participación municipal mayoritaria.

² Se refiere al valor del Bono Cupón Cero que respalda el pago de los créditos asociados al mismo (Activo).

Obligaciones a Corto Plazo (k)	Monto Contratado (l)	Plazo Pactado (m)	Tasa de Interés (n)	Comisiones y Costos Relacionados (o)	Tasa Efectiva (p)
6. Obligaciones a Corto Plazo (Informativo)	0	0	0	0	0
A. Crédito 1	0	0	0	0	0
B. Crédito 2	0	0	0	0	0
C. Crédito 3	0	0	0	0	0


DR. VICTOR HINCAPIE CALVILLO
COMISIONADO


L.C.P. ANA RUTH SANCHEZ BROCA
JEFE DE DEPARTAMENTO



L.A.E. ANGÉLICA VIRIDIANA ALVAREZ BAÑOS
DIRECTORA DE ADMINISTRACION

Formato 3 Informe Analítico de Obligaciones Diferentes de Financiamientos - LDF




COMISIÓN ESTATAL DE CONCILIACIÓN Y ARBITRAJE MÉDICO (A)
Informe Analítico de Obligaciones Diferentes de Financiamientos - LDF
Del 01 de enero al 31 de marzo de 2026
(PESOS)

Denominación de las Obligaciones Diferentes de Financiamiento (c)	Fecha del Contrato (d)	Fecha de inicio de operación del proyecto (e)	Fecha de vencimiento (f)	Monto de la inversión pactado (g)	Plazo pactado (h)	Monto promedio mensual del pago de la contraprestación (i)	Monto promedio mensual del pago de la contraprestación correspondiente al pago de inversión (j)	Monto pagado de la inversión al (0) (k)	Monto pagado de la inversión actualizado al (0) (l)	Saldo pendiente por pagar de la inversión al (0) (m = g - l)
A. Asociaciones Público Privadas (APP's) (A+a+b+c+d)										
a) APP 1										
b) APP 2										
c) APP 3										
d) APP XX										
B. Otros Instrumentos (B=a+b+c+d)										
a) Otro Instrumento 1										
b) Otro Instrumento 2										
c) Otro Instrumento 3										
d) Otro Instrumento XX										
C. Total de Obligaciones Diferentes de Financiamiento (C=A+B)										


DR. VÍCTOR HUGO ROJAS CALVILLO
COMISIONADO


L.C.P. ANA RUTH SANCHEZ BROCA
JEFE DE DEPARTAMENTO


L.A.E. ANGELICA FRIDIANA ALVAREZ BAÑOS
DIRECTORA DE ADMINISTRACION

Formato 4 Balance Presupuestario - LDF



COMISION ESTATAL DE CONCILIACION Y ARBITRAJE MEDICO (a)
Balance Presupuestario - LDF
Del 01 de enero al 31 de marzo de 2026
(PESOS)


Concepto (c)	Estimado/ Aprobado (d)	Devengado	Recaudado/ Pagado
A. Ingresos Totales (A = A1+A2+A3)	8,478,684	1,756,580	1,756,580
A1. Ingresos de Libre Disposición	8,478,684	1,756,580	1,756,580
A2. Transferencias Federales Etiquetadas	0	0	0
A3. Financiamiento Neto	0	0	0
B. Egresos Presupuestarios1 (B = B1+B2)	8,478,684	1,664,688	1,616,166
B1. Gasto No Etiquetado (sin incluir Amortización de la Deuda Pública)	8,478,684	1,664,688	1,616,166
B2. Gasto Etiquetado (sin incluir Amortización de la Deuda Pública)	0	0	0
C. Remanentes del Ejercicio Anterior (C = C1 + C2)	0	0	0
C1. Remanentes de Ingresos de Libre Disposición aplicados en el periodo	0	0	0
C2. Remanentes de Transferencias Federales Etiquetadas aplicados en el periodo	0	0	0
I. Balance Presupuestario (I = A – B + C)	0	91,892	140,413
II. Balance Presupuestario sin Financiamiento Neto (II = I - A3)	0	91,892	140,413
III. Balance Presupuestario sin Financiamiento Neto y sin Remanentes del Ejercicio Anterior (III= II - C)	0	91,892	140,413


Concepto	Aprobado	Devengado	Pagado
E. Intereses, Comisiones y Gastos de la Deuda (E = E1+E2)	0	0	0
E1. Intereses, Comisiones y Gastos de la Deuda con Gasto No Etiquetado	0	0	0
E2. Intereses, Comisiones y Gastos de la Deuda con Gasto Etiquetado	0	0	0
IV. Balance Primario (IV = III + E)	0	91,892	140,413

Concepto	Estimado/ Aprobado	Devengado	Recaudado/ Pagado
F. Financiamiento (F = F1 + F2)	0	0	0
F1. Financiamiento con Fuente de Pago de Ingresos de Libre Disposición	0	0	0
F2. Financiamiento con Fuente de Pago de Transferencias Federales Etiquetadas	0	0	0
G. Amortización de la Deuda (G = G1 + G2)	0	0	0
G1. Amortización de la Deuda Pública con Gasto No Etiquetado	0	0	0
G2. Amortización de la Deuda Pública con Gasto Etiquetado	0	0	0
A3. Financiamiento Neto (A3 = F – G)	0	0	0

Concepto	Estimado/ Aprobado	Devengado	Recaudado/ Pagado
A1. Ingresos de Libre Disposición	8,478,684	1,756,580	1,756,580
A3.1 Financiamiento Neto con Fuente de Pago de Ingresos de Libre Disposición (A3.1 = F1 – G1)	0	0	0
F1. Financiamiento con Fuente de Pago de Ingresos de Libre Disposición	0	0	0
G1. Amortización de la Deuda Pública con Gasto No Etiquetado	0	0	0
B1. Gasto No Etiquetado (sin incluir Amortización de la Deuda Pública)	8,478,684	1,664,688	1,616,166
C1. Remanentes de Ingresos de Libre Disposición aplicados en el periodo	0	0	0
V. Balance Presupuestario de Recursos Disponibles (V = A1 + A3.1 – B 1 + C1)	0	91,892	140,413
VI. Balance Presupuestario de Recursos Disponibles sin Financiamiento Neto (VI = V – A3.1)	0	91,892	140,413

Concepto	Estimado/ Aprobado	Devengado	Recaudado/ Pagado
A2. Transferencias Federales Etiquetadas	0	0	0
A3.2 Financiamiento Neto con Fuente de Pago de Transferencias Federales Etiquetadas (A3.2 = F2 – G2)	0	0	0
F2. Financiamiento con Fuente de Pago de Transferencias Federales Etiquetadas	0	0	0
G2. Amortización de la Deuda Pública con Gasto Etiquetado	0	0	0
B2. Gasto Etiquetado (sin incluir Amortización de la Deuda Pública)	0	0	0
C2. Remanentes de Transferencias Federales Etiquetadas aplicados en el periodo	0	0	0
VII. Balance Presupuestario de Recursos Etiquetados (VII = A2 + A3.2 – B2 + C2)	0	0	0
VIII. Balance Presupuestario de Recursos Etiquetados sin Financiamiento Neto (VIII = VII – A3.2)	0	0	0


DR. VICTOR HUGO ROBLES CALVILLO
COMISIONADO


L.C.P. ANA RUTH SANCHEZ BROCA
JEFE DE DEPARTAMENTO


LIC. ANSELIK VIRIDIANA ALVAREZ BAÑOS
DIRECTORA DE ADMINISTRACION

Formato 5 Estado Analítico de Ingresos Detallado - LDF



COMISION ESTATAL DE CONCILIACION Y ARBITRAJE MEDICO
Estado Analítico de Ingresos Detallado - LDF
Del 01 de enero al 31 de marzo de 2026
(PESOS)

Concepto (c)	Estimado (d)	Ampliaciones/ (Reducciones)	Ingreso		Diferencia (e)
			Modificado	Devengado	
Ingreso de Libre Disposición					
A. Impuestos	0.00	0.00	0.00	0.00	0.00
B. Cuentas y Aportaciones de Seguridad Social	0.00	0.00	0.00	0.00	0.00
C. Contribuciones de Mejoras	0.00	0.00	0.00	0.00	0.00
D. Derechos	0.00	0.00	0.00	0.00	0.00
E. Productos	0.00	0.00	0.00	0.00	0.00
F. Aprovechamientos	0.00	0.00	0.00	0.00	0.00
G. Ingresos por Ventas de Bienes y Servicios	0.00	0.00	0.00	0.00	0.00
H. Participaciones (I=I1+I12+I13+I14+I15+I16+I17+I18+I19+I20+I21)	0.00	0.00	0.00	0.00	0.00
I1) Fondo General de Participaciones	0.00	0.00	0.00	0.00	0.00
I2) Fondo de Fomento Municipal	0.00	0.00	0.00	0.00	0.00
I3) Fondo de Conciliación y Recaudación	0.00	0.00	0.00	0.00	0.00
I4) Fondo de Explotación de Hidrocarburos	0.00	0.00	0.00	0.00	0.00
I5) Impuesto Especial Sobre Producción y Servicios	0.00	0.00	0.00	0.00	0.00
I7) 0.136% de la Recaudación Federal Participable	0.00	0.00	0.00	0.00	0.00
I8) 3.17% Sobre Explotación de Petróleo	0.00	0.00	0.00	0.00	0.00
I9) Gasolinas y Diesel	0.00	0.00	0.00	0.00	0.00
I10) Fondo del Impuesto Sobre la Renta	0.00	0.00	0.00	0.00	0.00
I11) Fondo de Estabilización de los Ingresos de las Entidades Federativas	0.00	0.00	0.00	0.00	0.00
I12) Fondo de Colaboración Fiscal (I=I1+I2+I3+I4+I5)	0.00	0.00	0.00	0.00	0.00
I3) Tenencia o Uso de Vehículos	0.00	0.00	0.00	0.00	0.00
I4) Fondo de Compensación ISAN	0.00	0.00	0.00	0.00	0.00
I3) Impuesto Sobre Automóviles Nuevos	0.00	0.00	0.00	0.00	0.00
I4) Fondo de Compensación de Repuestos-Intermedios	0.00	0.00	0.00	0.00	0.00
I5) Otros Incentivos Económicos	0.00	0.00	0.00	0.00	0.00
J. Transferencias y Asignaciones	8,478,684.00	0.00	8,478,684.00	1,756,579.64	0.00
K. Convenios	0.00	0.00	0.00	0.00	0.00
K1) Otros Convenios y Subsidios	0.00	0.00	0.00	0.00	0.00
L. Otros Ingresos de Libre Disposición (L=I+J+K)	0.00	0.00	0.00	0.00	0.00
I1) Participaciones en Ingresos Locales	0.00	0.00	0.00	0.00	0.00
I2) Otros Ingresos de Libre Disposición	0.00	0.00	0.00	0.00	0.00
I. Total de Ingresos de Libre Disposición (I=A+B+C+D+E+F+G+H+I+J+K+L)	8,478,684.00	0.00	8,478,684.00	1,756,579.64	0.00
Ingresos Excedentes de Ingresos de Libre Disposición					
Transferencias Federales Etiquetadas					
A. Aportaciones (A=a1+a2+a3+a4+a5+a6+a7+a8)	0.00	0.00	0.00	0.00	0.00
a1) Fondo de Aportaciones para la Nómina Educativa y Gasto Operativo	0.00	0.00	0.00	0.00	0.00
a2) Fondo de Aportaciones para los Servicios de Salud	0.00	0.00	0.00	0.00	0.00
a3) Fondo de Aportaciones para la Infraestructura Social	0.00	0.00	0.00	0.00	0.00
a4) Fondo de Aportaciones para el Fortalecimiento de los Municipios y de las Demarcaciones Territoriales del Distrito Federal	0.00	0.00	0.00	0.00	0.00
a5) Fondo de Aportaciones Múltiples	0.00	0.00	0.00	0.00	0.00
a6) Fondo de Aportaciones para la Educación Tecnológica y de Adultos	0.00	0.00	0.00	0.00	0.00
a7) Fondo de Aportaciones para la Seguridad Pública de los Estados y del Distrito Federal	0.00	0.00	0.00	0.00	0.00
a8) Fondo de Aportaciones para el Fortalecimiento de las Entidades Federativas	0.00	0.00	0.00	0.00	0.00
B. Convenios (B=b1+b2+b3+b4)	0.00	0.00	0.00	0.00	0.00
b1) Convenios de Protección Social en Salud	0.00	0.00	0.00	0.00	0.00
b2) Convenios de Descentralización	0.00	0.00	0.00	0.00	0.00
b3) Convenios de Reasignación	0.00	0.00	0.00	0.00	0.00
b4) Otros Convenios y Subsidios	0.00	0.00	0.00	0.00	0.00
C. Fondos Distintos de Aportaciones (C=c1+c2)	0.00	0.00	0.00	0.00	0.00
c1) Fondo para Entidades Federativas y Municipios Productores de Hidrocarburos	0.00	0.00	0.00	0.00	0.00
c2) Fondo Minero	0.00	0.00	0.00	0.00	0.00
c3) Transferencias, Subsidios y Subvenciones, y Pensiones y Jubilaciones	0.00	0.00	0.00	0.00	0.00
E. Otras Transferencias Federales Etiquetadas	0.00	0.00	0.00	0.00	0.00
II. Total de Transferencias Federales Etiquetadas (II = A + B + C + D + E)	0.00	0.00	0.00	0.00	0.00
III. Ingresos Derivados de Financiamientos (III = A)	0.00	0.00	0.00	0.00	0.00
A. Ingresos Derivados de Financiamientos	0.00	0.00	0.00	0.00	0.00
IV. Total de Ingresos (IV = I + II + III)	8,478,684.00	0.00	8,478,684.00	1,756,579.64	0.00
Datos Informativos					
1. Ingresos Derivados de Financiamientos con Fuente de Pago de Ingresos de Libre Disposición	0.00	0.00	0.00	0.00	0.00
2. Ingresos Derivados de Financiamientos con Fuente de Pago de Transferencias Federales Etiquetadas	0.00	0.00	0.00	0.00	0.00
3. Ingresos Derivados de Financiamientos (3 = 1 + 2)	0.00	0.00	0.00	0.00	0.00
Total de Ingresos	8,478,684.00	0.00	8,478,684.00	1,756,579.64	-6,722,104.36

L.A.E. ANGEL VIRIDIANA ALVAREZ BAÑOS
DIRECTORA DE ADMINISTRACION

L.C.P. ANA RUTH SANCHEZ BROCA
JEFE DE DEPARTAMENTO

DR. VICTOR MONTAÑANA CALVILLO
COMISIONADO

Formato 6 a) Estado Analítico del Ejercicio del Presupuesto de Egresos Detallado - LDF




COMISION ESTATAL DE CONCILIACION Y ARBITRAJE MEDICO (a)
 Estado Analítico del Ejercicio del Presupuesto de Egresos Detallado - LDF
 Clasificación por Objeto del Gasto (Capítulo y Concepto)
 Del 01 de enero al 31 de marzo de 2026
 (PESOS)


Concepto (c)	Egresos					Subejercicio (e)
	Aprobado (d)	Ampliaciones/ (Reducciones)	Modificado	Devengado	Pagado	
I. Gasto No Etiquetado (I=A+B+C+D+E+F+G+H+I)	8,478,684	0	8,478,684	1,664,688	1,616,166	6,813,996
A. Servicios Personales (A=a1+a2+a3+a4+a5+a6+a7)	7,612,583	0	7,612,583	1,651,515	1,602,993	5,961,068
a1) Remuneraciones al Personal de Carácter Permanente	2,972,408	-185,038	2,787,370	594,610	594,610	2,192,760
a2) Remuneraciones al Personal de Carácter Transitorio	0	0	0	0	0	0
a3) Remuneraciones Adicionales y Especiales	3,546,159	185,038	3,731,197	844,923	844,923	2,886,274
a4) Seguridad Social	772,866	0	772,866	154,598	106,077	618,268
a5) Otras Prestaciones Sociales y Económicas	124,974	0	124,974	19,784	19,784	105,190
a6) Provisiones	0	0	0	0	0	0
a7) Pago de Estímulos a Servidores Públicos	196,176	0	196,176	37,600	37,600	158,576
B. Materiales y Suministros (B=b1+b2+b3+b4+b5+b6+b7+b8+b9)	72,400	0	72,400	72,400	0	72,400
b1) Materiales de Administración, Emisión de Documentos y Artículos Oficiales	72,400	0	72,400	72,400	0	72,400
b2) Alimentos y Utensilios	0	0	0	0	0	0
b3) Materias Primas y Materiales de Producción y Comercialización	0	0	0	0	0	0
b4) Materiales y Artículos de Construcción y de Reparación	0	0	0	0	0	0
b5) Productos Químicos, Farmacéuticos y de Laboratorio	0	0	0	0	0	0
b6) Combustibles, Lubrificantes y Aditivos	0	0	0	0	0	0
b7) Vestuario, Blancos, Prendas de Protección y Artículos Deportivos	0	0	0	0	0	0
b8) Materiales y Suministros Para Seguridad	0	0	0	0	0	0
b9) Herramientas, Refacciones y Accesorios Menores	0	0	0	0	0	0
C. Servicios Generales (C=c1+c2+c3+c4+c5+c6+c7+c8+c9)	793,701	0	793,701	13,173	13,173	780,528
c1) Servicios Básicos	121,674	0	121,674	13,173	13,173	108,501
c2) Servicios de Arrendamiento	417,032	0	417,032	0	0	417,032
c3) Servicios Profesionales, Científicos, Técnicos y Otros Servicios	0	0	0	0	0	0
c4) Servicios Financieros, Bancarios y Comerciales	11,070	0	11,070	0	0	4,000
c5) Servicios de Instalación, Reparación, Mantenimiento y Conservación	18,914	0	18,914	0	0	11,070
c6) Servicios de Comunicación Social y Publicidad	0	0	0	0	0	18,914
c7) Servicios de Traslado y Viáticos	28,511	0	28,511	0	0	28,511
c8) Servicios Oficiales	0	0	0	0	0	0
c9) Otros Servicios Generales	192,500	0	192,500	0	0	192,500
D. Transferencias, Asignaciones, Subsidios y Otras Ayudas (D=d1+d2+d3+d4+d5+d6+d7+d8+d9)	0	0	0	0	0	0
d1) Transferencias Internas y Asignaciones al Sector Público	0	0	0	0	0	0
d2) Transferencias al Resto del Sector Público	0	0	0	0	0	0
d3) Subsidios y Subvenciones	0	0	0	0	0	0
d4) Ayudas Sociales	0	0	0	0	0	0
d5) Pensiones y Jubilaciones	0	0	0	0	0	0
d6) Transferencias a Fideicomisos, Mandatos y Otros Análogos	0	0	0	0	0	0
d7) Transferencias a la Seguridad Social	0	0	0	0	0	0
d8) Donativos	0	0	0	0	0	0
d9) Transferencias al Exterior	0	0	0	0	0	0
E. Bienes Muebles, Inmuebles e Intangibles (E=e1+e2+e3+e4+e5+e6+e7+e8+e9)	0	0	0	0	0	0
e1) Mobiliario y Equipo de Administración	0	0	0	0	0	0
e2) Mobiliario y Equipo Educativo y Recreativo	0	0	0	0	0	0
e3) Equipo e Instrumental Médico y de Laboratorio	0	0	0	0	0	0
e4) Vehículos y Equipo de Transporte	0	0	0	0	0	0
e5) Equipo de Defensa y Seguridad	0	0	0	0	0	0
e6) Maquinaria, Otros Equipos y Herramientas	0	0	0	0	0	0
e7) Activos Biológicos	0	0	0	0	0	0
e8) Bienes Inmuebles	0	0	0	0	0	0
e9) Activos Intangibles	0	0	0	0	0	0
F. Inversión Pública (F=f1+f2+f3)	0	0	0	0	0	0
f1) Obra Pública en Bienes de Dominio Público	0	0	0	0	0	0
f2) Obra Pública en Bienes Propios	0	0	0	0	0	0
f3) Proyectos Productivos y Acciones de Fomento	0	0	0	0	0	0
G. Inversiones Financieras y Otras Provisiones (G=g1+g2+g3+g4+g5+g6+g7)	0	0	0	0	0	0

Concepto (c)	Egresos					Subejercicio (e)
	Aprobado (d)	Ampliaciones/ (Reducciones)	Modificado	Devengado	Pagado	
g1) Inversiones Para el Fomento de Actividades Productivas	0	0	0	0	0	0
g2) Acciones y Participaciones de Capital	0	0	0	0	0	0
g3) Compra de Títulos y Valores	0	0	0	0	0	0
g4) Concesión de Préstamos	0	0	0	0	0	0
g5) Inversiones en Fideicomisos, Mandatos y Otros Análogos Fideicomiso de Desastres Naturales (Informativo)	0	0	0	0	0	0
g6) Otras Inversiones Financieras	0	0	0	0	0	0
g7) Provisiones para Contingencias y Otras Erogaciones Especiales	0	0	0	0	0	0
H. Participaciones y Aportaciones (H=h1+h2+h3)	0	0	0	0	0	0
h1) Participaciones	0	0	0	0	0	0
h2) Aportaciones	0	0	0	0	0	0
h3) Convenios	0	0	0	0	0	0
I. Deuda Pública (I=i1+i2+i3+i4+i5+i6+i7)	0	0	0	0	0	0
i1) Amortización de la Deuda Pública	0	0	0	0	0	0
i2) Intereses de la Deuda Pública	0	0	0	0	0	0
i3) Comisiones de la Deuda Pública	0	0	0	0	0	0
i4) Gastos de la Deuda Pública	0	0	0	0	0	0
i5) Costo por Coberturas	0	0	0	0	0	0
i6) Apoyos Financieros	0	0	0	0	0	0
i7) Adeudos de Ejercicios Fiscales Anteriores (ADEFAS)	0	0	0	0	0	0
II. Gasto Etiquetado (II=A+B+C+D+E+F+G+H+I)	0	0	0	0	0	0
A. Servicios Personales (A=a1+a2+a3+a4+a5+a6+a7)	0	0	0	0	0	0
a1) Remuneraciones al Personal de Carácter Permanente	0	0	0	0	0	0
a2) Remuneraciones al Personal de Carácter Transitorio	0	0	0	0	0	0
a3) Remuneraciones Adicionales y Especiales	0	0	0	0	0	0
a4) Seguridad Social	0	0	0	0	0	0
a5) Otras Prestaciones Sociales y Económicas	0	0	0	0	0	0
a6) Provisiones	0	0	0	0	0	0
a7) Pago de Estímulos a Servidores Públicos	0	0	0	0	0	0
B. Materiales y Suministros (B=b1+b2+b3+b4+b5+b6+b7+b8+b9)	0	0	0	0	0	0
b1) Materiales de Administración, Emisión de Documentos y Artículos Oficiales	0	0	0	0	0	0
b2) Alimentos y Utensilios	0	0	0	0	0	0
b3) Materias Primas y Materiales de Producción y Comercialización	0	0	0	0	0	0
b4) Materiales y Artículos de Construcción y de Reparación	0	0	0	0	0	0
b5) Productos Químicos, Farmacéuticos y de Laboratorio	0	0	0	0	0	0
b6) Combustibles, Lubrificantes y Aditivos	0	0	0	0	0	0
b7) Vestuario, Blancos, Prendas de Protección y Artículos Deportivos	0	0	0	0	0	0
b8) Materiales y Suministros Para Seguridad	0	0	0	0	0	0
b9) Herramientas, Refacciones y Accesorios Menores	0	0	0	0	0	0
C. Servicios Generales (C=c1+c2+c3+c4+c5+c6+c7+c8+c9)	0	0	0	0	0	0
c1) Servicios Básicos	0	0	0	0	0	0
c2) Servicios de Arrendamiento	0	0	0	0	0	0
c3) Servicios Profesionales, Científicos, Técnicos y Otros Servicios	0	0	0	0	0	0
c4) Servicios Financieros, Bancarios y Comerciales	0	0	0	0	0	0
c5) Servicios de Instalación, Reparación, Mantenimiento y Conservación	0	0	0	0	0	0
c6) Servicios de Comunicación Social y Publicidad	0	0	0	0	0	0
c7) Servicios de Traslado y Viáticos	0	0	0	0	0	0
c8) Servicios Oficiales	0	0	0	0	0	0
c9) Otros Servicios Generales	0	0	0	0	0	0
D. Transferencias, Asignaciones, Subsidios y Otras Ayudas (D=d1+d2+d3+d4+d5+d6+d7+d8+d9)	0	0	0	0	0	0
d1) Transferencias Internas y Asignaciones al Sector Público	0	0	0	0	0	0
d2) Transferencias al Resto del Sector Público	0	0	0	0	0	0
d3) Subsidios y Subvenciones	0	0	0	0	0	0
d4) Ayudas Sociales	0	0	0	0	0	0

Concepto (c)	Egresos					Subejercicio (e)
	Aprobado (d)	Ampliaciones/ (Reducciones)	Modificado	Devengado	Pagado	
d5) Pensiones y Jubilaciones	0	0	0	0	0	0
d6) Transferencias a Fideicomisos, Mandatos y Otros Análogos	0	0	0	0	0	0
d7) Transferencias a la Seguridad Social	0	0	0	0	0	0
d8) Donativos	0	0	0	0	0	0
d9) Transferencias al Exterior	0	0	0	0	0	0
E. Bienes Muebles, Inmuebles e Intangibles (E=e1+e2+e3+e4+e5+e6+e7+e8+e9)	0	0	0	0	0	0
e1) Mobiliario y Equipo de Administración	0	0	0	0	0	0
e2) Mobiliario y Equipo Educativo y Recreativo	0	0	0	0	0	0
e3) Equipo e Instrumental Médico y de Laboratorio	0	0	0	0	0	0
e4) Vehículos y Equipo de Transporte	0	0	0	0	0	0
e5) Equipo de Defensa y Seguridad	0	0	0	0	0	0
e6) Maquinaria, Otros Equipos y Herramientas	0	0	0	0	0	0
e7) Activos Biológicos	0	0	0	0	0	0
e8) Bienes Inmuebles	0	0	0	0	0	0
e9) Activos Intangibles	0	0	0	0	0	0
F. Inversión Pública (F=f1+f2+f3)	0	0	0	0	0	0
f1) Obra Pública en Bienes de Dominio Público	0	0	0	0	0	0
f2) Obra Pública en Bienes Propios	0	0	0	0	0	0
f3) Proyectos Productivos y Acciones de Fomento	0	0	0	0	0	0
G. Inversiones Financieras y Otras Provisiones (G=g1+g2+g3+g4+g5+g6+g7)	0	0	0	0	0	0
g1) Inversiones Para el Fomento de Actividades Productivas	0	0	0	0	0	0
g2) Acciones y Participaciones de Capital	0	0	0	0	0	0
g3) Compra de Títulos y Valores	0	0	0	0	0	0
g4) Concesión de Préstamos	0	0	0	0	0	0
g5) Inversiones en Fideicomisos, Mandatos y Otros Análogos	0	0	0	0	0	0
Fideicomiso de Desastres Naturales (Informativo)	0	0	0	0	0	0
g6) Otras Inversiones Financieras	0	0	0	0	0	0
H. Participaciones y Aportaciones (H=h1+h2+h3)	0	0	0	0	0	0
h1) Participaciones	0	0	0	0	0	0
h2) Aportaciones	0	0	0	0	0	0
h3) Convenios	0	0	0	0	0	0
I. Deuda Pública (I=i1+i2+i3+i4+i5+i6+i7)	0	0	0	0	0	0
i1) Amortización de la Deuda Pública	0	0	0	0	0	0
i2) Intereses de la Deuda Pública	0	0	0	0	0	0
i3) Comisiones de la Deuda Pública	0	0	0	0	0	0
i4) Gastos de la Deuda Pública	0	0	0	0	0	0
i5) Costo por Coberturas	0	0	0	0	0	0
i6) Apoyos Financieros	0	0	0	0	0	0
i7) Adeudos de Ejercicios Fiscales Anteriores (ADEFAS)	0	0	0	0	0	0
III. Total de Egresos (III = I + II)	8,478,684	0	8,478,684	1,664,688	1,616,166	6,813,996


DR. VICTOR SANCHEZ ZAVILLO
COORDINADOR


L.C.P. ANA RUTH SANCHEZ BRCCA
JEFE DE DEPARTAMENTO


L.C.P. ANGÉLICA JUDITHANA ALVAREZ BAÑOS
DIRECCION DE ADMINISTRACION


Formato 6 b) Estado Analítico del Ejercicio del Presupuesto de Egresos Detallado - LDF
(Clasificación Administrativa)

COMISION ESTATAL DE CONCILIACION Y ARBITRAJE MEDICO (a)
Estado Analítico del Ejercicio del Presupuesto de Egresos Detallado - LDF
Clasificación
Del 01 de enero al 31 de marzo de 2026 (b)
(PESOS)



Concepto (c)	Egresos					Subejercicio (e)
	Aprobado (d)	Ampliaciones/ (Reducciones)	Modificado	Devengado	Pagado	
I. Gasto No Etiquetado (I=A+B+C+D+E+F+G+H+I)	8,478,684	0	8,478,684	1,664,688	1,616,166	6,813,996
A. DIRECCION GENERAL	8,478,684	0	8,478,684	1,664,688	1,616,166	6,813,996
B. UNIDAD ADMINISTRATIVA	0	0	0	0	0	0
C. UNIDAD DE TRANSPARENCIA	0	0	0	0	0	0
D. UNIDAD DE CONCILIACION	0	0	0	0	0	0
E. UNIDAD DE ARBITRAJE	0	0	0	0	0	0
F. UNIDAD DE ASUNTOS JURIDICOS	0	0	0	0	0	0
G. UNIDAD DE ORIENTACION, GESTION Y ASESORIA	0	0	0	0	0	0
H. UNIDAD DE ENSEÑANZA, INVESTIGACION Y CALIDAD	0	0	0	0	0	0
I. UNIDAD DE PROMOCION Y DIFUSION	0	0	0	0	0	0
II. Gasto Etiquetado (I=A+B+C+D+E+F+G+H+I)	0	0	0	0	0	0
A. DIRECCION GENERAL	0	0	0	0	0	0
B. UNIDAD ADMINISTRATIVA	0	0	0	0	0	0
C. UNIDAD DE TRANSPARENCIA	0	0	0	0	0	0
D. UNIDAD DE CONCILIACION	0	0	0	0	0	0
E. UNIDAD DE ARBITRAJE	0	0	0	0	0	0
F. UNIDAD DE ASUNTOS JURIDICOS	0	0	0	0	0	0
G. UNIDAD DE ORIENTACION, GESTION Y ASESORIA	0	0	0	0	0	0
H. UNIDAD DE ENSEÑANZA, INVESTIGACION Y CALIDAD	0	0	0	0	0	0
I. UNIDAD DE PROMOCION Y DIFUSION	0	0	0	0	0	0
III. Total de Egresos (III = I + II)	8,478,684	0	8,478,684	1,664,688	1,616,166	6,813,996


DR. VICTOR RUBEN ROBLES CALVILLO
COMISIONADO



L.C.P. ANA RUTH SANCHEZ BROCA
JEFE DE DEPARTAMENTO



L.A.E. XUGEL MA. VIRIDIANA ALVAREZ BAÑOS
DIRECTORA DE ADMINISTRACION



Formato 6 c) Estado Analítico del Ejercicio del Presupuesto de Egresos Detallado -LDF

COMISION ESTATAL DE CONCILIACION Y ARBITRAJE MEDICO (a)
 Estado Analítico del Ejercicio del Presupuesto de Egresos Detallado - LDF
 Clasificación Funcional (Finalidad y Función)
 Del 01 de enero al 31 de marzo de 2026
 (PESOS)



Concepto (c)	Egresos					Subejercicio (e)
	Aprobado (d)	Ampliaciones / (Reducciones)	Modificado	Devengado	Pagado	
I. Gasto No Etiquetado (I=A+B+C+D)						
A. Gobierno (A=a1+a2+a3+a4+a5+a6+a7+a8)	8,478,684	0	8,478,684	1,664,688	1,616,166	6,813,996
a1) Legislación	0	0	0	0	0	0
a2) Justicia	0	0	0	0	0	0
a3) Coordinación de la Política de Gobierno	0	0	0	0	0	0
a4) Relaciones Exteriores	0	0	0	0	0	0
a5) Asuntos Financieros y Hacendarios	0	0	0	0	0	0
a6) Seguridad Nacional	0	0	0	0	0	0
a7) Asuntos de Orden Público y de Seguridad Interior	0	0	0	0	0	0
a8) Otros Servicios Generales	0	0	0	0	0	0
B. Desarrollo Social (B=b1+b2+b3+b4+b5+b6+b7)	8,478,684	0	8,478,684	1,664,688	1,616,166	6,813,996
b1) Protección Ambiental	0	0	0	0	0	0
b2) Vivienda y Servicios a la Comunidad	0	0	0	0	0	0
b3) Salud	0	0	0	0	0	0
b4) Recreación, Cultura y Otras Manifestaciones Sociales	8,478,684	0	8,478,684	1,664,688	1,616,166	6,813,996
b5) Educación	0	0	0	0	0	0
b6) Protección Social	0	0	0	0	0	0
b7) Otros Asuntos Sociales	0	0	0	0	0	0
C. Desarrollo Económico (C=c1+c2+c3+c4+c5+c6+c7+c8+c9)	0	0	0	0	0	0
c1) Asuntos Económicos, Comerciales y Laborales en General	0	0	0	0	0	0
c2) Agropecuaria, Silvicultura, Pesca y Caza	0	0	0	0	0	0
c3) Combustibles y Energía	0	0	0	0	0	0
c4) Minería, Manufacturas y Construcción	0	0	0	0	0	0
c5) Transporte	0	0	0	0	0	0
c6) Comunicaciones	0	0	0	0	0	0
c7) Turismo	0	0	0	0	0	0
c8) Ciencia, Tecnología e Innovación	0	0	0	0	0	0
c9) Otras Industrias y Otros Asuntos Económicos	0	0	0	0	0	0
D. Otras No Clasificadas en Funciones Anteriores (D=d1+d2+d3+d4)	0	0	0	0	0	0
d1) Transacciones de la Deuda Pública / Costo Financiero de la	0	0	0	0	0	0
d2) Transferencias, Participaciones y Aportaciones Entre Diferentes Niveles y Ordenes de Gobierno	0	0	0	0	0	0
d3) Saneamiento del Sistema Financiero	0	0	0	0	0	0
d4) Adeudos de Ejercicios Fiscales Anteriores	0	0	0	0	0	0
II: Gasto Etiquetado (II=A+B+C+D)						
A. Gobierno (A=a1+a2+a3+a4+a5+a6+a7+a8)	0	0	0	0	0	0
a1) Legislación	0	0	0	0	0	0
a2) Justicia	0	0	0	0	0	0
a3) Coordinación de la Política de Gobierno	0	0	0	0	0	0
a4) Relaciones Exteriores	0	0	0	0	0	0
a5) Asuntos Financieros y Hacendarios	0	0	0	0	0	0
a6) Seguridad Nacional	0	0	0	0	0	0
a7) Asuntos de Orden Público y de Seguridad Interior	0	0	0	0	0	0
a8) Otros Servicios Generales	0	0	0	0	0	0
B. Desarrollo Social (B=b1+b2+b3+b4+b5+b6+b7)	0	0	0	0	0	0
b1) Protección Ambiental	0	0	0	0	0	0
b2) Vivienda y Servicios a la Comunidad	0	0	0	0	0	0
b3) Salud	0	0	0	0	0	0
b4) Recreación, Cultura y Otras Manifestaciones Sociales	0	0	0	0	0	0
b5) Educación	0	0	0	0	0	0
b6) Protección Social	0	0	0	0	0	0
b7) Otros Asuntos Sociales	0	0	0	0	0	0

Concepto (c)	Egresos					Subejercicio (e)
	Aprobado (d)	Ampliaciones / (Reducciones)	Modificado	Devengado	Pagado	
C. Desarrollo Económico (C=c1+c2+c3+c4+c5+c6+c7+c8+c9)	0	0	0	0	0	0
c1) Asuntos Económicos, Comerciales y Laborales en General	0	0	0	0	0	0
c2) Agropecuaria, Silvicultura, Pesca y Caza	0	0	0	0	0	0
c3) Combustibles y Energía	0	0	0	0	0	0
c4) Minería, Manufacturas y Construcción	0	0	0	0	0	0
c5) Transporte	0	0	0	0	0	0
c6) Comunicaciones	0	0	0	0	0	0
c7) Turismo	0	0	0	0	0	0
c8) Ciencia, Tecnología e Innovación	0	0	0	0	0	0
c9) Otras Industrias y Otros Asuntos Económicos	0	0	0	0	0	0
D. Otras No Clasificadas en Funciones Anteriores (D=d1+d2+d3+d4)	0	0	0	0	0	0
d1) Transacciones de la Deuda Pública / Costo Financiero de la	0	0	0	0	0	0
d2) Transferencias, Participaciones y Aportaciones Entre Diferentes Niveles y Ordenes de Gobierno	0	0	0	0	0	0
d3) Saneamiento del Sistema Financiero	0	0	0	0	0	0
d4) Adeudos de Ejercicios Fiscales Anteriores	0	0	0	0	0	0
III. Total de Egresos (III = I + II)	8,478,684	0	8,478,684	1,664,688	1,616,166	6,813,996


DR. VICTOR HUGO ROBLES CALVILLO
COMISIONADO



L.C.P. ANA RUTH SANCHEZ BROCA
JEFE DE DEPARTAMENTO



L.A.E. ANGELICA VIRIDIANA ALVAREZ BAÑOS
DIRECTORA DE ADMINISTRACION



Formato 6 d) Estado Analítico del Ejercicio del Presupuesto de Egresos Detallado - LDF



COMISION ESTATAL DE CONCILIACION Y ARBITRAJE MEDICO (a)
 Estado Analítico del Ejercicio del Presupuesto de Egresos Detallado - LDF
 Clasificación de Servicios Personales por Categoría
 Del 01 de enero al 31 de marzo de 2026
 (PESOS)

Concepto (c)	Egresos					Subejercicio (e)
	Aprobado (d)	Ampliaciones / (Reducciones)	Modificado	Devengado	Pagado	
I. Gasto No Etiquetado (I=A+B+C+D+E+F) A. Personal Administrativo B. Magisterio C. Servicios de Salud (C=c1+c2) c1) Personal Administrativo c2) Personal Médico, paramédico y afin D. Seguridad Pública E. Gastos asociados a la implementación de nuevas leyes federales o reformas a las mismas (E=e1+e2) e1) Nombre del Programa o Ley 1 e2) Nombre del Programa o Ley 2 F. Sentencias laborales definitivas	7,612,583	0	7,612,583	1,651,515	1,602,993	5,961,068
	7,612,583	0	7,612,583	1,651,515	1,602,993	5,961,068
	0	0	0	0	0	0
	0	0	0	0	0	0
	0	0	0	0	0	0
	0	0	0	0	0	0
	0	0	0	0	0	0
	0	0	0	0	0	0
	0	0	0	0	0	0
	0	0	0	0	0	0
II. Gasto Etiquetado (I=A+B+C+D+E+F) A. Personal Administrativo B. Magisterio C. Servicios de Salud (C=c1+c2) c1) Personal Administrativo c2) Personal Médico, paramédico y afin D. Seguridad Pública E. Gastos asociados a la implementación de nuevas leyes federales o reformas a las mismas (E=e1+e2) e1) Nombre del Programa o Ley 1 e2) Nombre del Programa o Ley 2 F. Sentencias laborales definitivas	0	0	0	0	0	0
	0	0	0	0	0	0
	0	0	0	0	0	0
	0	0	0	0	0	0
	0	0	0	0	0	0
	0	0	0	0	0	0
	0	0	0	0	0	0
	0	0	0	0	0	0
	0	0	0	0	0	0
	0	0	0	0	0	0
III. Total de Gasto en Servicios Personales (III = I + II)	7,612,583	0	7,612,583	1,651,515	1,602,993	5,961,068

DR. VICTOR HIRSH ROBERTS SALVILLO
 COMISIONADO

L.C.P. ANA RUTH SANCHEZ BROCA
 JEFE DE DEPARTAMENTO

L.A.E. ANGÉLICA VIRIDIANA ALVAREZ BAÑOS
 DIRECTORA DE ADMINISTRACION


COMISION ESTATAL DE CONCILIACIÓN Y ARBITRAJE MEDICO

CONCILIACIÓN DE BIENES MUEBLES E INMUEBLES

Fecha: Al 31 de Marzo de 2026

(F-28)



1 2 3 4 5 6 7 8 9	(A)		(B)		(C)		(D)		(E)		(F)		(G)	
	CONCEPTO	SALDOS		DIFERENCIAS (A-B)										
		Registro Contable	Conteo Físico	(+)	(-)									
10	161.-Mobiliario y equipo para la administración	550,446.70	550,446.70											
11	162.-Vehículos y equipo de Transporte para la Admón.													
12	163.-Maquinaria, equipo y material de servicios en apoyo al desarrollo sectorial													
13	164.-Equipos diversos	9,850.00	9,850.00											
14	167.-Especies animales y forestales (Otros)													
15	TOTAL BIENES MUEBLES													
16	165-01 Edificios y Locales													
17	165-02 Terrenos													
18	165-03 Adjudicaciones, Expropiaciones e Indemnizaciones de Inmuebles													
19	TOTAL BIENES INMUEBLES													
20	Faltantes:													
21	_____													
22	_____													
23	Excedentes:													
24	_____													
25	_____													
26	Bienes carentes de factura:													
27	Donativos													
28	Transferencias													
29	Otros (especificar):													
30	Bienes con valor de \$1.00													
31	Bienes en mal estado y obsoletos propuestos para baja													
32	Otros: (especificar)													
33	TOTAL													
34														
35	Gran Total	560,296.70	560,296.70											
36	OBSERVACIONES	La Comisión Estatal de Conciliación y Arbitraje Médico, está iniciando el proceso de verificación del deterioro de los activos y así hacer depreciaciones correspondientes o en su caso la baja del bien.												
37														
38		Nota: Las diferencias determinadas deberán remitir en medio magnético el listado con su desglose correspondiente.												
39														
40														
41														
42														
43	 L.A.E. ANGELICA VIRIDIANA ÁLVAREZ BAÑOS. DIRECTORA ADMINISTRATIVA													

Opinión del cumplimiento de obligaciones fiscales

Nombre, denominación o razón social COMISION ESTATAL DE CONCILIACION Y ARBITRAJE MEDICO SIN TIPO DE SOCIEDAD	Sentido NEGATIVO
RFC CEC970226F65	Folio 26NC5116687

Fecha y hora de emisión
17 de abril de 2026 a las 10:30 horas

Apreciable contribuyente

Se le informa que en los controles electrónicos institucionales del Servicio de Administración Tributaria (SAT), se observa que, al momento de llevar a cabo la presente revisión, se detectan inconsistencias u omisiones de acuerdo a los puntos contemplados en la Resolución Miscelánea Fiscal vigente (RMF), las cuales se detallan a continuación:

Cumplimiento de obligaciones

Se detectan **omisiones** en la presentación de las siguientes obligaciones que tiene registradas:

Entero de retenciones mensuales de ISR por sueldos y salarios

Ejercicio 2022

Enero

Ejercicio 2025

Diciembre

Entero mensual de retenciones de ISR de ingresos por arrendamiento.

Ejercicio 2025

Enero | Febrero | Marzo | Abril | Mayo | Junio | Julio | Agosto | Septiembre | Octubre | Noviembre | Diciembre

Ejercicio 2026

Enero | Febrero

Información importante

Si no estás de acuerdo con las inconsistencias u omisiones, puedes presentar una aclaración de acuerdo a la ficha de trámite 27/ CFF Aclaración a la opinión del cumplimiento de obligaciones fiscales en el Portal del SAT <https://portalsat.plataforma.sat.gob.mx/SATAuthenticator/AuthLogin/showLogin.action>

MarcaSAT de lunes a viernes de 09:00 a 18:00 hrs, excepto días inhábiles. Atención telefónica: desde cualquier parte del país 55 627 22 728 y para el exterior del país (+52) 55 627 22 728. Vía Chat: <http://chat.sat.gob.mx>

¡Este servicio es gratuito!

Artículos: 17-D, 32-D del CFF; Reglas 2.1.27., 2.1.28., 2.1.36. y 2.1.37. de la RMF.

Cadena Original

||CEC970226F65|26NC5116687|17-04-2026|N||0000108888800000031||

Sello Digital

hKpwSn4oJHVB0U3EqnOIIYOR1B8ihsa3sjYwInvl6qsm1hNF343xP0y7AfbA3Odt7T8CSNpsbhqiBPUBdHg/9bPAv1
3OSk2++1EY+MVO/TNI3pM/8luGpaSjL005vDciPOoh7TVRp9qUJ74ubDqkASrD+SHLoq5E4i6w3T6sMHLXKvIP3fO
XABQW+o4GG/b0kLTsedRvuMM3LY4EQnlNi8/7Q1CDXkyhfVbQTe1elTaGgsLdxOnGXdZQ3GqfxPrCeGPPHsePoWaK
nsWL+1K7YoAWZ+ftkve44SeArCKEZWidhqn0KtDe6YnwbuvP7Q5qq2n3IhuOrgwt4LEcukQ==



Contacto:

Av. Hidalgo 77, col. Guerrero, c.p. 06300
Ciudad de México. Atención telefónica
01 55 627 22 728, desde Estados Unidos
y Canadá 01 877 44 88 728.