

TABASCO

CUENTA PÚBLICA 2025

**COMISIÓN ESTATAL DE AGUA Y
SANEAMIENTO**

[Handwritten signature]

ÍNDICE

Comisión Estatal de Agua y Saneamiento

Introducción	1
Información Contable	
Estado de Actividades	4
Estado de Situación Financiera	5
Estado de Variación en la Hacienda Pública	6
Estado de Flujo de Efectivo	7
Estado Analítico del Activo	8
Estado Analítico de la Deuda y Otros Pasivos	9
Estado de Cambios en la Situación Financiera	10
Informe de Pasivos Contingentes	11
Notas a los Estados Financieros	15
Información Presupuestaria	
Estado Analítico de Ingresos	35
Estado Analítico del Ejercicio Presupuesto de Egresos por Clasificación por Objeto del Gasto (Capítulo y Concepto)	36
Estado Analítico del Ejercicio Presupuesto de Egresos por Clasificación Administrativa	39
Estado Analítico del Ejercicio del Presupuesto de Egresos (Clasificación Administrativa (adva2))	40
Estado Analítico del Ejercicio del Presupuesto de Egresos (Clasificación Administrativa (adva3))	41
Estado Analítico del Ejercicio del Presupuesto de Egresos por Clasificación Funcional (Finalidad y Función)	42
Estado Analítico del Ejercicio Presupuesto de Egresos por Clasificación Económica (por Tipo de Gasto)	43
Endeudamiento Neto	44
Intereses de la Deuda	45
Indicadores de Postura Fiscal	46

Información Programática

Gasto por Categoría Programática	47
Programas y Proyectos de Inversión	48
Indicadores para Resultados	49

Información Adicional LDF

Estado de Situación Financiera Detallado	51
Informe Analítico de la Deuda Pública y Otros Pasivos	53
Informe Analítico de Obligaciones Diferentes de Financiamientos	54
Balance Presupuestario	55
Estado Analítico de Ingresos Detallado	57
Estado Analítico del Ejercicio del Presupuesto de Egresos Detallado (Clasificación por Objeto del Gasto)	59
Estado Analítico del Ejercicio del Presupuesto de Egresos Detallado (Clasificación Administrativa)	64
Estado Analítico del Ejercicio del Presupuesto de Egresos Detallado (Clasificación Funcional)	65
Estado Analítico del Ejercicio del Presupuesto de Egresos Detallado (Clasificación de Servicios Personales por Categoría)	68
Guía de Cumplimiento de la Ley de Disciplina Financiera de las Entidades Federativas y los Municipios	69

Anexos

Relación de Bienes Muebles que Componen el Patrimonio del Ente Público	74
Relación de Bienes Inmuebles que Componen el Patrimonio del Ente Público	75
Relación de Cuentas Bancarias Productivas y Específicas	77
Relación de Esquemas Bursátiles y de Cobertura Financiera	78
Información Adicional que Dispongan otras Leyes	79

Introducción

MARCO JURÍDICO

Naturaleza jurídica Se crea la Comisión Estatal de Agua y Saneamiento como un organismo público descentralizado del Poder Ejecutivo, con personalidad jurídica y patrimonio propio, constituido según el Decreto No. 04, capítulo segundo, artículo 6 de la Ley de Usos de Aguas del Estado de Tabasco, publicado en el Periódico Oficial, suplemento 7005, de fecha 24 de octubre de 2009.

Objeto Considerando que el agua es un recurso natural escaso, indispensable para la vida y el desarrollo humano, y un factor de gran importancia para nuestro país —el cual, en muchas regiones, carece de este vital líquido aun para satisfacer las necesidades básicas de la población— el otorgamiento de servicios públicos de primera necesidad para los tabasqueños es un derecho irrenunciable y, al mismo tiempo, un rubro que requiere la atención responsable, creativa, inteligente y comprometida del Gobierno del Estado.

Para hacer frente a las justificadas demandas de servicios de la sociedad, es indispensable la suma de esfuerzos institucionales en un marco de cooperación y pleno respeto a la autonomía municipal, para que los órdenes de gobierno coadyuven en acciones que permitan ampliar y fortalecer los servicios básicos de agua potable y alcantarillado, así como el tratamiento de aguas residuales. Por lo anterior, es fundamental para la C.E.A.S. aplicar una adecuada política pública hídrica que reconozca el valor del recurso del agua, concientice a la sociedad sobre su importancia para la vida y el desarrollo colectivo, y que, a su vez, armonice la función del gobierno y el uso de los recursos públicos, mediante una adecuada coordinación de acciones derivadas de la planificación del uso del agua, dando prioridad al consumo humano, sin descuidar su disponibilidad para el uso comercial, industrial, agrícola, pecuario y acuícola.

ATRIBUCIONES

- I. Colaborar en la integración del Programa Estatal Hidráulico; II. Vigilar el cumplimiento de los planes y programas y establecer, en el ámbito de su competencia, las políticas y estrategias para la administración de las aguas de jurisdicción estatal y la prestación de los servicios a que se refiere la presente ley; III. Administrar las aguas de jurisdicción estatal;
- IV. Asesorar, auxiliar y proporcionar asistencia técnica a los organismos operadores municipales que lo soliciten; V. Participar en la coordinación de acciones necesarias para promover la colaboración de las autoridades federales, estatales y municipales, en el diseño, construcción, control y evaluación de obras hidráulicas de agua potable, drenaje, alcantarillado, tratamiento y disposición de sus aguas residuales; VI. Vigilar el uso eficiente y la preservación del agua, así como fomentar una cultura del agua como recurso vital escaso;
- VII. Establecer y difundir las normas técnicas referentes a la realización de obras y la construcción, operación, administración, conservación y mantenimiento de los sistemas de captación, potabilización, conducción, almacenamiento y distribución del agua, drenaje, alcantarillado y tratamiento de aguas residuales; VIII. Definir, en el ámbito de su competencia, las fuentes de abastecimiento de agua potable y las normas

COMISIÓN ESTATAL DE AGUA Y SANEAMIENTO

Introducción

técnicas para su distribución; IX. Coadyuvar con los organismos operadores municipales o intermunicipales, cuando así lo soliciten, en las gestiones de financiamiento y planeación de obras para los sistemas requeridos en la prestación de los servicios; X. Promover, apoyar y, en su caso, gestionar ante las dependencias y entidades federales las asignaciones, concesiones y permisos correspondientes, con el objeto de dotar de agua a centros de población y asentamientos humanos; XI. Promover la reutilización e intercambio de las aguas residuales para el riego de áreas agrícolas y otros usos compatibles, previo el cumplimiento de las normas técnicas que al efecto se emitan; XII. Establecer programas de capacitación para sus trabajadores; XIII. Ejecutar las acciones que transfiera la Federación al gobierno del Estado, a través de los convenios o acuerdos de descentralización o coordinación que celebren; XIV. Colaborar con las instancias en el tratamiento de las aguas residuales; XV. Determinar el tratamiento de aguas residuales y/o de lodos antes de realizar su descarga en el sistema de drenaje y alcantarillado, en los casos que resulte necesario a juicio de la comisión; XVI. Determinar los casos en los cuales resulte necesario construir y/u operar plantas de tratamiento de aguas residuales y/o tratamientos de lodos; XVII. Fomentar el establecimiento de empresas que presten el servicio de tratamiento de aguas residuales y/o manejo de lodos; XVIII. Colaborar con las autoridades correspondientes, en el ámbito de su competencia, en la supervisión de los programas y actividades que se ejecuten para la operación de las instalaciones y servicios para el manejo, tratamiento y reciclado de aguas residuales; XIX. Participar en los Consejos de Cuenca, en representación del Ejecutivo del Estado; XX. Prestar, previa la suscripción del convenio de colaboración correspondiente, en los términos y condiciones establecidos en esta ley, los servicios de agua potable, drenaje, alcantarillado, tratamiento y disposición de aguas residuales; XXI. Colaborar con las autoridades federales, en la vigilancia y conservación de las corrientes, ríos, lagos y lagunas ubicadas en el Estado; XXII. Colaborar con las autoridades correspondientes en la vigilancia de cuencas alimentadoras; XXIII. En coordinación con la Secretaría, promover y operar dentro del Sistema Estatal de Información Ambiental, los sistemas de monitoreo de los cuerpos de agua de jurisdicción estatal; y XXIV. Las demás que resulten necesarias o que determine el Poder Ejecutivo para preservar o conservar el agua.

PATRIMONIO

El patrimonio público está constituido por: I. Los activos que le asigne el Gobierno del Estado; II. Las aportaciones federales, estatales y municipales, y las que, en su caso, realicen los organismos operadores municipales o intermunicipales a su favor; III. Los ingresos por los servicios públicos que el organismo preste a los usuarios; IV. Los créditos que obtenga para el cumplimiento de sus fines; V. Las donaciones, herencias, legados que reciba y demás aportaciones de los particulares, así como los subsidios y adjudicaciones a su favor; VI. Los remanentes, frutos, utilidades, productos, intereses y ventas que obtenga de su patrimonio; VII. Los bienes afectos directamente a la prestación de los servicios públicos de suministro de agua en bloque, agua potable, drenaje, alcantarillado, tratamiento y disposición de aguas residuales, que serán inembargables e imprescriptibles; y VIII. Los demás bienes y derechos que adquiera por cualquier título legal.

COMISIÓN ESTATAL DE AGUA Y SANEAMIENTO

Introducción

FORMA DE GOBIERNO

El gobierno y administración de la Comisión Estatal de Agua y Saneamiento están a cargo de: I. El Consejo de Administración, y II. El Director General.

La Comisión cuenta con el personal técnico y administrativo necesario para su funcionamiento, de conformidad con las disposiciones legales y presupuestarias aplicables.

El Consejo de Administración de la Comisión es su órgano de gobierno y se integra por:

2. **Un presidente:** el gobernador del estado.
3. **Vocales:** a) Subsecretario de Obras Públicas. b) Secretaría de Administración y Finanzas. c) Secretaría de Salud d) Subsecretaría de Desarrollo Económico. e) Secretaria de Bienestar. f) El Secretaría de Anticorrupción y Buen Gobierno. g) **Un secretario del Consejo:** quien será la Directora General de la Comisión.

La máxima autoridad del ente público es el Consejo de Administración de la C.E.A.S.

INFORMACIÓN PRESUPUESTAL DE INGRESOS

Los ingresos de este organismo descentralizado están compuestos por:

Ingresos de gestión: como los derechos por servicios de agua potable y alcantarillado que presta la Comisión a la población.

Aportaciones federales: para la ejecución de programas convenidos con la Federación.

Transferencias internas: que recibe la Comisión para su operatividad y ejecución de programas estatales.

Aprovechamientos corrientes: como los saldos de operaciones que, ya sea por redondeo o diferencia de depósitos, quedan a favor del organismo.

Otros ingresos: como beneficios financieros o ingresos extraordinarios.



COMISIÓN ESTATAL DE AGUA Y SANEAMIENTO

Cuenta Pública 2025 Estado de Actividades Del 1 de enero al 31 de diciembre de 2025					
	2025	2024		2025	2024
INGRESOS Y OTROS BENEFICIOS			GASTOS Y OTRAS PÉRDIDAS		
Ingresos de Gestión	128,456,065	16,082,148	Gastos de Funcionamiento	644,612,586	636,270,998
Impuestos	0	0	Servicios Personales	376,796,384	361,235,167
Cuotas y Aportaciones de Seguridad Social	0	0	Materiales y Suministros	37,416,003	39,299,604
Contribuciones de Mejoras	0	0	Servicios Generales	230,400,199	235,736,227
Derechos	0	0	Transferencias, Asignaciones, Subsidios y Otras Ayudas	0	0
Productos	0	0	Transferencias Internas y Asignaciones al Sector Público	0	0
Aprovechamientos	0	0	Transferencias al Resto del Sector Público	0	0
Ingresos por Venta de Bienes y Prestación de Servicios	128,456,065	16,082,148	Subsidios y Subvenciones	0	0
Participaciones, Aportaciones, Convenios, Incentivos Derivados de la Colaboración Fiscal, Fondos Distintos de Aportaciones, Transferencias, Asignaciones, Subsidios y Subvenciones, y Pensiones y Jubilaciones	823,762,319	991,881,540	Ayudas Sociales	0	0
Participaciones, Aportaciones, Convenios, Incentivos Derivados de la Colaboración Fiscal y Fondos Distintos de Aportaciones	17,016,317	57,011,665	Pensiones y Jubilaciones	0	0
Transferencias, Asignaciones, Subsidios y Subvenciones, y Pensiones y Jubilaciones	806,746,002	934,869,875	Transferencias a Fideicomisos, Mandatos y Contratos Análogos	0	0
Otros Ingresos y Beneficios	6,745,757	13,722,824	Transferencias a la Seguridad Social	0	0
Ingresos Financieros	0	4,761	Donativos	0	0
Incremento por Variación de Inventarios	0	0	Transferencias al Exterior	0	0
Disminución del Exceso de Estimaciones por Pérdida o Deterioro u Obsolescencia	0	0	Participaciones y Aportaciones	12,455,242	3,036,738
Disminución del Exceso de Provisiones	0	0	Participaciones	0	0
Otros Ingresos y Beneficios Varios	6,745,757	13,718,063	Aportaciones	0	0
Total de Ingresos y Otros Beneficios	958,964,141	1,021,686,512	Convenios	12,455,242	3,036,738
			Intereses, Comisiones y Otros Gastos de la Deuda Pública	0	0
			Intereses de la Deuda Pública	0	0
			Comisiones de la Deuda Pública	0	0
			Gastos de la Deuda Pública	0	0
			Costo por Coberturas	0	0
			Apoyos Financieros	0	0
			Otros Gastos y Pérdidas Extraordinarias	20,864,147	200,214,782
			Estimaciones, Depreciaciones, Deterioros, Obsolescencia y Amortizaciones	20,857,891	200,214,782
			Provisiones	0	0
			Disminución de Inventarios	6,256	0
			Aumento por Insuficiencia de Estimaciones por Pérdida o Deterioro u Obsolescencia	0	0
			Aumento por Insuficiencia de Provisiones	0	0
			Otros Gastos	0	0
			Inversión Pública	0	0
			Inversión Pública no Capitalizable	0	0
			Total de Gastos y Otras Pérdidas	677,931,975	839,522,518
			Resultados del Ejercicio (Ahorro/Desahorro)	281,032,166	182,163,994

Bajo protesta de decir verdad declaramos que los Estados Financieros y sus Notas son razonablemente correctos y son responsabilidad del emisor.

MIREN EUKENE VICENTE ERTZE
DIRECTOR GENERAL

ERIKA DEL ROSARIO DELGADO GALMICHE
DIRECTORA DE ADMINISTRACIÓN

COMISIÓN ESTATAL DE AGUA Y SANEAMIENTO

CUENTA PÚBLICA
2025



Cuenta Pública 2025 Estado de Situación Financiera Al 31 de diciembre de 2025					
ACTIVO	2025	2024	PASIVO	2025	2024
Activo Circulante			Pasivo Circulante		
Efectivo y Equivalentes	63,697,531	153,406,192	Cuentas por Pagar a Corto Plazo	19,916,820	42,647,592
Derechos a Recibir Efectivo o Equivalentes	1,741,256	10,911,968	Documentos por Pagar a Corto Plazo	0	0
Derechos a Recibir Bienes o Servicios	959,891	30,256,928	Porción a Corto Plazo de la Deuda Pública a Largo Plazo	0	0
Inventarios	0	0	Títulos y Valores a Corto Plazo	0	0
Almacenes	17,782,736	20,769,282	Pasivos Diferidos a Corto Plazo	0	0
Estimación por Pérdida o Deterioro de Activos Circulantes	0	0	Fondos y Bienes de Terceros en Garantía y/o Administración a Corto Plazo	0	0
Otros Activos Circulantes	0	0	Provisiones a Corto Plazo	0	0
Total de Activos Circulantes	84,181,614	215,344,370	Otros Pasivos a Corto Plazo	555,508	1,133,117
Activo No Circulante			Total de Pasivos Circulantes	20,472,328	43,780,709
Inversiones Financieras a Largo Plazo	0	0	Pasivo No Circulantes		
Derechos a Recibir Efectivo o Equivalentes a Largo Plazo	0	0	Cuentas por Pagar a Largo Plazo	0	0
Bienes Inmuebles, Infraestructura y Construcciones en Proceso	5,604,038,894	5,287,873,084	Documentos por Pagar a Largo Plazo	0	0
Bienes Muebles	378,770,102	355,291,892	Deuda Pública a Largo Plazo	0	0
Activos Intangibles	1,771,320	1,771,320	Pasivos Diferidos a Largo Plazo	0	0
Depreciación, Deterioro y Amortización Acumulada de Bienes	-2,144,858,442	-2,124,290,271	Fondos y Bienes de Terceros en Garantía y/o en Administración a Largo Plazo	0	0
Activos Diferidos	0	0	Provisiones a Largo Plazo	0	0
Estimación por Pérdida o Deterioro de Activos no Circulantes	0	0	Total de Pasivos No Circulantes	0	0
Otros Activos no Circulantes	0	0	Total del Pasivo	20,472,328	43,780,709
Total de Activos No Circulantes	3,839,721,854	3,520,444,025	HACIENDA PÚBLICA/PATRIMONIO		
Total del Activo	3,923,903,268	3,735,990,395	Hacienda Pública/Patrimonio Contribuido	4,961,790,198	4,961,790,198
			Aportaciones	4,852,828,810	4,852,828,810
			Donaciones de Capital	108,961,388	108,961,388
			Actualización de Hacienda Pública/ Patrimonio	0	0
			Hacienda Pública/Patrimonio Generado	-1,058,359,258	-1,269,580,512
			Resultados del Ejercicio (Ahorro / Desahorro)	281,032,166	182,143,994
			Resultados de Ejercicios Anteriores	-140,890,837	-323,165,381
			Revalúos	0	0
			Reservas	0	0
			Rectificaciones de Resultados de Ejercicios Anteriores	-1,198,500,587	-1,128,579,125
			Exceso o Insuficiencia en la Actualización de la Hacienda Pública/Patrimonio	0	0
			Resultado por Posición Monetaria	0	0
			Resultado por Tenencia de Activos no Monetarios	0	0
			Total Hacienda Pública/ Patrimonio	3,903,430,940	3,692,209,686
			Total del Pasivo y Hacienda Pública / Patrimonio	3,923,903,268	3,735,990,395

Bajo protesta de decir verdad declaramos que los Estados Financieros y sus Notas son razonablemente correctos y son responsabilidad del emisor.

MIREN EUKENE VICENTE ERTZE
DIRECTOR GENERAL

ERIKA DEL ROSARIO DELGADO GALMICHE
DIRECTORA DE ADMINISTRACIÓN

CONTABLE

COMISIÓN ESTATAL DE AGUA Y SANEAMIENTO

CUENTA PÚBLICA

2025



TABASCO

Cuenta Pública 2025					
Estado de Variación en la Hacienda Pública					
Del 1 de enero al 31 de diciembre de 2025					
Concepto	Hacienda Pública/Patrimonio Contribuido	Hacienda Pública/Patrimonio Generado de Ejercicios Anteriores	Hacienda Pública/Patrimonio Generado del Ejercicio	Exceso o Insuficiencia en la Actualización de la Hacienda Pública / Patrimonio	Total
Hacienda Pública/Patrimonio Contribuido Neto de 2024	4,961,790,198	0	0	0	4,961,790,198
Aportaciones	4,852,828,810	0	0	0	4,852,828,810
Donaciones de Capital	108,961,388	0	0	0	108,961,388
Actualización de la Hacienda Pública/Patrimonio	0	0	0	0	0
Hacienda Pública/Patrimonio Generado Neto de 2024	0	-1,451,744,506	182,163,994	0	-1,269,580,512
Resultados del Ejercicio (Ahorro/Desahorro)	0	0	182,163,994	0	182,163,994
Resultados de Ejercicios Anteriores	0	-323,165,381	0	0	-323,165,381
Revalúos	0	0	0	0	0
Reservas	0	0	0	0	0
Rectificaciones de Resultados de Ejercicios Anteriores	0	-1,128,579,125	0	0	-1,128,579,125
Exceso o Insuficiencia en la Actualización de la Hacienda Pública / Patrimonio Neto de 2024	0	0	0	0	0
Resultados por Posición Monetaria	0	0	0	0	0
Resultados por Tenencia de Activos no Monetarios	0	0	0	0	0
Hacienda Pública/Patrimonio Neto Final de 2024	4,961,790,198	-1,451,744,506	182,163,994	0	3,692,209,686
Cambios en la Hacienda Pública/Patrimonio Contribuido Neto de 2025	0	0	0	0	0
Aportaciones	0	0	0	0	0
Donaciones de Capital	0	0	0	0	0
Actualización de la Hacienda Pública/Patrimonio	0	0	0	0	0
Variaciones de la Hacienda Pública/Patrimonio Generado Neto de 2025	0	182,274,544	28,946,710	0	211,221,254
Resultados del Ejercicio (Ahorro/Desahorro)	0	0	281,032,166	0	281,032,166
Resultados de Ejercicios Anteriores	0	182,274,544	-182,163,994	0	110,550
Revalúos	0	0	0	0	0
Reservas	0	0	0	0	0
Rectificaciones de Resultados de Ejercicios Anteriores	0	0	-69,921,462	0	-69,921,462
Cambios en el Exceso o Insuficiencia en la Actualización de la Hacienda Pública / Patrimonio Neto de 2025	0	0	0	0	0
Resultado por Posición Monetaria	0	0	0	0	0
Resultado por Tenencia de Activos no Monetarios	0	0	0	0	0
Hacienda Pública / Patrimonio Neto Final de 2025	4,961,790,198	-1,269,469,962	211,110,704	0	3,903,430,940

Bajo protesta de decir verdad declaramos que los Estados Financieros y sus Notas son razonablemente correctos y son responsabilidad del emisor.

MIREN EUKENE VICENTE ERTZE
DIRECTOR GENERAL

ERIKA DEL ROSARIO DELGADO GALMICHE
DIRECTORA DE ADMINISTRACIÓN

CONTABLE

COMISIÓN ESTATAL DE AGUA Y SANEAMIENTO

CUENTA PÚBLICA

2025



TABASCO

Cuenta Pública 2025 Estado de Flujos de Efectivo Del 1 de enero al 31 de diciembre de 2025					
Concepto	2025	2024	Concepto	2025	2024
Flujos de Efectivo de las Actividades de Operación			Flujos de Efectivo de las Actividades de Inversión		
Origen	958,964,141	1,021,686,512	Origen	52,851,774	203,790,170
Impuestos	0	0	Bienes Inmuebles, Infraestructura y Construcciones en Proceso	0	0
Cuotas y Aportaciones de Seguridad Social	0	0	Bienes Muebles	0	0
Contribuciones de Mejoras	0	0	Otros Orígenes de Inversión	52,851,774	203,790,170
Derechos	0	0	Aplicación	409,454,931	299,272,264
Productos	0	0	Bienes Inmuebles, Infraestructura y Construcciones en Proceso	316,165,810	219,788,607
Aprovechamientos	0	0	Bienes Muebles	23,478,210	27,147,787
Ingresos por Venta de Bienes y Prestación de Servicios	128,456,065	16,082,148	Otras Aplicaciones de Inversión	69,810,911	52,335,870
Participaciones, Aportaciones, Convenios, Incentivos Derivados de la Colaboración Fiscal y Fondos Distintos de Aportaciones	17,016,317	57,011,665	Flujos Netos de Efectivo de las Actividades de Inversión	-356,603,157	-95,482,094
Transferencias, Asignaciones, Subsidios y Subvenciones, y Pensiones y Jubilaciones	806,746,002	934,869,875	Flujo de Efectivo de las Actividades de Financiamiento		
Otros Orígenes de Operación	6,745,757	13,722,824	Origen	9,170,712	27,939,757
Aplicación	677,931,975	839,522,518	Endeudamiento Neto	0	0
Servicios Personales	376,796,384	361,235,167	Interno	0	0
Materiales y Suministros	37,416,003	39,299,604	Externo	0	0
Servicios Generales	230,400,199	235,736,227	Otros Orígenes de Financiamiento	9,170,712	27,939,757
Transferencias Internas y Asignaciones al Sector Público	0	0	Aplicación	23,308,381	36,700,462
Transferencias al resto del Sector Público	0	0	Servicios de la Deuda	0	0
Subsidios y Subvenciones	0	0	Interno	0	0
Ayudas Sociales	0	0	Externo	0	0
Pensiones y Jubilaciones	0	0	Otras Aplicaciones de Financiamiento	23,308,381	36,700,462
Transferencias a Fideicomisos, Mandatos y Contratos Análogos	0	0	Flujos Netos de Efectivo por Actividades de Financiamiento	-14,137,669	-8,760,705
Transferencias a la Seguridad Social	0	0	Incremento/Disminución Neta en el Efectivo y Equivalentes al Efectivo	-89,708,660	77,921,195
Donativos	0	0	Efectivo y Equivalentes al Efectivo al Inicio del Ejercicio	153,406,192	75,484,997
Transferencias al Exterior	0	0	Efectivo y Equivalentes al Efectivo al Final del Ejercicio	63,697,532	153,406,192
Participaciones	0	0			
Aportaciones	0	0			
Convenios	12,455,242	3,036,738			
Otras Aplicaciones de Operación	20,864,147	200,214,782			
Flujos Netos de Efectivo por Actividades de Operación	281,032,166	182,163,994			

Bajo protesta de decir verdad declaramos que los Estados Financieros y sus Notas son razonablemente correctos y son responsabilidad del emisor.

MIREN FLORENE VICENTE ERTZE
DIRECTOR GENERAL

ERIKA DEL ROSARIO DELGADO GALMICHE
DIRECTORA DE ADMINISTRACIÓN

COMISIÓN ESTATAL DE AGUA Y SANEAMIENTO

Cuenta Pública 2025 Estado Analítico del Activo Del 1 de enero al 31 de diciembre de 2025					
Concepto	Saldo Inicial 1	Cargos del Periodo 2	Abonos del Periodo 3	Saldo Final 4=1+2-3	Variación del Periodo 4-1
ACTIVO	3,735,990,395	3,110,616,727	2,922,703,854	3,923,903,268	187,912,873
Activo Circulante	215,344,370	2,349,251,651	2,480,414,607	84,181,414	-131,162,956
Efectivo y Equivalentes	153,406,192	1,316,543,244	1,406,251,904	63,697,532	-89,708,660
Derechos a Recibir Efectivo o Equivalentes	10,911,968	989,510,242	998,680,954	1,741,256	-9,170,712
Derechos a Recibir Bienes o Servicios	30,256,928	196,292	29,493,329	959,891	-29,297,037
Inventarios	0	0	0	0	0
Almacenes	20,769,282	43,001,873	45,988,420	17,782,735	-2,986,547
Estimación por Pérdida o Deterioro de Activos Circulantes	0	0	0	0	0
Otros Activos Circulantes	0	0	0	0	0
Activo No Circulante	3,520,646,025	761,365,076	442,289,247	3,839,721,854	319,075,829
Inversiones Financieras a Largo Plazo	0	0	0	0	0
Derechos a Recibir Efectivo o Equivalentes a Largo Plazo	0	0	0	0	0
Bienes Inmuebles, Infraestructura y Construcciones en Proceso	5,287,873,084	737,468,847	421,303,037	5,604,038,894	316,165,810
Bienes Muebles	355,291,892	23,767,910	289,700	378,770,102	23,478,210
Activos Intangibles	1,771,320	0	0	1,771,320	0
Depreciación, Deterioro y Amortización Acumulada de Bienes	-2,124,290,271	128,319	20,696,510	-2,144,858,462	-20,568,191
Activos Diferidos	0	0	0	0	0
Estimación por Pérdida o Deterioro de Activos no Circulantes	0	0	0	0	0
Otros Activos no Circulantes	0	0	0	0	0

Bajo protesta de decir verdad declaramos que los Estados Financieros y sus Notas son razonablemente correctos y son responsabilidad del emisor.

MIREN EUKENE VICENTE ERTZE
DIRECTOR GENERAL

ERIKA DEL ROSARIO DELGADO GÁLMICHE
DIRECTORA DE ADMINISTRACIÓN

CONTABLE

COMISIÓN ESTATAL DE AGUA Y SANEAMIENTO

Cuenta Pública 2025				
Estado Analítico de la Deuda y Otros Pasivos				
Del 1 de enero al 31 de diciembre de 2025				
Denominación de las Deudas	Moneda de Contratación	Institución o País Acreedor	Saldo Inicial del Periodo	Saldo Final del Periodo
DEUDA PÚBLICA				
Corto Plazo				
Deuda Interna			0	0
Instituciones de Crédito			0	0
Títulos y Valores			0	0
Arrendamientos Financieros			0	0
Deuda Externa			0	0
Organismos Financieros Internacionales			0	0
Deuda Bilateral			0	0
Títulos y Valores			0	0
Arrendamientos Financieros			0	0
Subtotal a Corto Plazo			0	0
Largo Plazo				
Deuda Interna			0	0
Instituciones de Crédito			0	0
Títulos y Valores			0	0
Arrendamientos Financieros			0	0
Deuda Externa			0	0
Organismos Financieros Internacionales			0	0
Deuda Bilateral			0	0
Títulos y Valores			0	0
Arrendamientos Financieros			0	0
Subtotal a Largo Plazo			0	0
Otros Pasivos			43,780,709	20,472,328
Total Deuda y Otros Pasivos			43,780,709	20,472,328

Bajo protesta de decir verdad declaramos que los Estados Financieros y sus Notas son razonablemente correctos y son responsabilidad del emisor.

MIREN EUKENE VICENTE ERTZE
 DIRECTOR GENERAL

ERIKA DEL ROSARIO DELGADO GALMICHE
 DIRECTORA DE ADMINISTRACIÓN

CONTABLE

COMISIÓN ESTATAL DE AGUA Y SANEAMIENTO

CUENTA PÚBLICA

2025



Cuenta Pública 2025						
Estado de Cambios en la Situación Financiera						
Del 1 de enero al 31 de diciembre de 2025						
	Origen	Aplicación		Origen	Aplicación	
ACTIVO	151,731,147	339,644,020	PASIVO	0	23,308,381	
Activo Circulante	131,162,956	0	Pasivo Circulante	0	23,308,381	
Efectivo y Equivalentes	89,708,661	0	Cuentas por Pagar a Corto Plazo	0	22,730,772	
Derechos a Recibir Efectivo o Equivalentes	9,170,712	0	Documentos por Pagar a Corto Plazo	0	0	
Derechos a Recibir Bienes o Servicios	29,297,037	0	Porción a Corto Plazo de la Deuda Pública a Largo Plazo	0	0	
Inventarios	0	0	Títulos y Valores a Corto Plazo	0	0	
Almacenes	2,986,546	0	Pasivos Diferidos a Corto Plazo	0	0	
Estimación por Pérdida o Deterioro de Activos Circulantes	0	0	Fondos y Bienes de Terceros en Garantía y/o Administración a Corto Plazo	0	0	
Otros Activos Circulantes	0	0	Provisiones a Corto Plazo	0	0	
Activo No Circulante	20,568,191	339,644,020	Otros Pasivos a Corto Plazo	0	577,609	
Inversiones Financieras a Largo Plazo	0	0	Pasivo No Circulante	0	0	
Derechos a Recibir Efectivo o Equivalentes a Largo Plazo	0	0	Cuentas por Pagar a Largo Plazo	0	0	
Bienes Inmuebles, Infraestructura y Construcciones en Proceso	0	316,165,810	Documentos por Pagar a Largo Plazo	0	0	
Bienes Muebles	0	23,478,210	Deuda Pública a Largo Plazo	0	0	
Activos Intangibles	0	0	Pasivos Diferidos a Largo Plazo	0	0	
Depreciación, Deterioro y Amortización Acumulada de Bienes	20,568,191	0	Fondos y Bienes de Terceros en Garantía y/o en Administración a Largo Plazo	0	0	
Activos Diferidos	0	0	Plazo	0	0	
Estimación por Pérdida o Deterioro de Activos no Circulantes	0	0	Provisiones a Largo Plazo	0	0	
Otros activos no Circulantes	0	0	HACIENDA PÚBLICA/PATRIMONIO	281,142,716	69,921,462	
			Hacienda Pública/Patrimonio Contribuido	0	0	
			Aportaciones	0	0	
			Donaciones de Capital	0	0	
			Actualización de la Hacienda Pública / Patrimonio	0	0	
			Hacienda Pública / Patrimonio Generado	281,142,716	69,921,462	
			Resultados del Ejercicio (Ahorro / Desahorro)	98,868,172	0	
			Resultados de Ejercicios Anteriores	182,274,544	0	
			Revalúos	0	0	
			Reservas	0	0	
			Rectificaciones de Resultados de Ejercicios Anteriores	0	69,921,462	
			Exceso o Insuficiencia en la Actualización de la Hacienda Pública/Patrimonio	0	0	
			Resultado por Posición Monetaria	0	0	
			Resultado Por Tenencia de Activos no Monetarios	0	0	

Bajo protesta de decir verdad declaramos que los Estados Financieros y sus Notas son razonablemente correctos y son responsabilidad del emisor.

MIREN EUKENE VICENTE ERTZE
DIRECTOR GENERAL

ERIKA DEL ROSARIO DELGADO GALMICHE
DIRECTORA DE ADMINISTRACIÓN

CONTABLE

COMISIÓN ESTATAL DE AGUA Y SANEAMIENTO

INFORME DE PASIVOS CONTINGENTES

Relación de Resoluciones Jurídicas Emitidas por Autoridad Competente

No.	ENTE PUBLICO	TIPO DE JUICIO	EXPEDIENTE DE ORIGEN	ACTOR	DEMANDADO	ADEUDO TOTAL DEL EXPEDIENTE	TOTAL PAGADO CON CORTE AL 31 DE DICIEMBRE DE 2025	ADEUDO PENDIENTE	OBSERVACIONES
1	Comisión Estatal de Agua y Saneamiento	Laboral	352/2001	Jesús Cerino Ramón, Audomaro Flota Carrillo y Roberto Flores Baez	Comisión Estatal de Agua y Saneamiento e ISSET.	\$1,975,000.00	0	\$1,975,000.00	Con fecha 16 de noviembre de 2001, los actores demandaron la reinstalación, basicación de la plaza, salarios caídos, entre otras prestaciones; 8 de julio de 2003, se dio contestación a la demanda por CEAS; se dicta laudo en fecha 21 de noviembre de 2017; se interpone amparo directo por CEAS; Se encuentra en etapa de incidente de liquidación de laudo. Se sigue generando salarios caídos.
2	Comisión Estatal de Agua y Saneamiento	Laboral	413/2004	Francisco Javier Vázquez Marín y Tomas Cruz Rubio	Comisión Estatal de Agua y Saneamiento	\$1,400,000.00	\$1,043,949.24	\$1,400,000.00	Con fecha 30 de junio de 2004, los actores demandaron la reinstalación, salarios caídos, Aguinaldo, entre otras prestaciones; se dio contestación a la demanda, y con fecha 13 de agosto de 2014, se dicta laudo condenatorio; se interpuso amparo directo y se niega; con fecha 8 de febrero de 2016 se dicta resolución incidental, en la que se condena al pago de \$521,974.00 para cada uno de los actores, haciendo un total de \$1,043,949.24; con fecha 12 de septiembre de 2016 se realizó pago a los actores determinado en la resolución incidental, por lo que queda pendiente de cubrirse el 12 de septiembre de 2016 a la fecha, en razón de que no se ha reinstalado a los trabajadores; se han realizado cuatro (4) requerimientos para la reinstalación y tres (3) requerimientos de pago. Se sigue generando salarios caídos.
3	Comisión Estatal de Agua y Saneamiento	Laboral	014/2005	Anselmo Hernández Pulido	Comisión Estatal de Agua y Saneamiento e ISSET.	\$300,000.00	\$314,763.40	\$300,000.00	Con fecha 28 de enero de 2005, el actor demanda la reinstalación, salarios caídos, entre otras prestaciones; se dio contestación a la demanda 15 de abril de 2005; dictan laudo condenatorio el 14 de junio de 2013; se presenta amparo directo por CEAS y se niega; con fecha 4 de junio de 2014 se dicta resolución incidental en la que se condena a pagar el importe de \$314,763.40; se han realizado ocho (8) requerimientos para la reinstalación, no ha sido posible por falta de plaza; se realizó pago de la condena por el monto de \$314,763.40 en fecha 12 de septiembre de 2016; debido a que no se reinstaló al trabajador el Tribunal determino que debe pagarse la cantidad de \$70,932.49 del periodo del 13 de septiembre de 2016 al 28 de enero de 2019; se sigue generando salarios caídos.
4	Comisión Estatal de Agua y Saneamiento	Laboral	2710/2005	Jose Isabel Rodríguez López, José Isabel Méndez López y Pedro Carrizosa Reynoso	Comisión Estatal de Agua y Saneamiento	\$2,706,165.50	0	\$2,706,165.50	Con fecha 13 de diciembre de 2005, los actores demandan la Indemnización Constitucional, salarios caídos entre otras prestaciones; con fecha 24 de agosto de 2017 se dio contestación a la demanda, se dicta un primer laudo condenatorio el 26 de marzo de 2019, y ambas partes promueven amparo; se dictó nuevo laudo el 4 de diciembre de 2020, que condena a la Indemnización, salarios caídos hasta que se cumplimente laudo, horas dobles y triples, determinando cantidad líquida la resolución; se promovió Incidente de Prescripción de la acción para ejecutar laudo en fecha 08 de mayo de 2025, estando pendiente su resolución.

CONTABLE

COMISIÓN ESTATAL DE AGUA Y SANEAMIENTO

No.	ENTE PUBLICO	TIPO DE JUICIO	EXPEDIENTE DE ORIGEN	ACTOR	DEMANDADO	ADEUDO TOTAL DEL EXPEDIENTE	TOTAL PAGADO CON CORTE AL 31 DE DICIEMBRE DE 2025	ADEUDO PENDIENTE	OBSERVACIONES
5	Comisión Estatal de Agua y Saneamiento	Laboral	065/2009	Miriam Hernández Figueroa	Comisión Estatal de Agua y Saneamiento	\$391,422.57	0	\$391,422.57	Con fecha 23 de marzo de 2009, actora demanda reinstalación, salarios caídos entre otras prestaciones; se dio contestación a la demanda en fecha 29 de enero de 2010; se dicta un primer laudo absolutorio en fecha 25 de agosto de 2017, por lo que la actora presenta amparo; se dicta segundo laudo condenatorio en fecha 2 de abril de 2019, se presenta amparo directo por CEAS y se niega, se promovió incidente de liquidación por un monto de \$391,422.57, mismo que no ha quedado firme, no se ha reinstalado a la trabajadora, se sigue generando salarios caídos.
6	Comisión Estatal de Agua y Saneamiento	Laboral	311/2008	Vladimir Hernández Venegas	Comisión Estatal de Agua y Saneamiento	\$1,139,468.14	0	\$1,139,468.14	Con fecha 27 octubre 2008, actor demanda reinstalación, salarios caídos, entre otras prestaciones; 11 de noviembre 2011 se dio contestación a la demanda, dictándose laudo 18 de marzo 2016; se promovió amparo directo por CEAS y se negó; se han realizado dos (2) requerimientos para reinstalación con apercibimiento de multa, mismas que no se han aplicado; con fecha 18 de enero de 2021 se dicta resolución incidental cuantificando laudo por importe de \$1,139,468.14; se impugno resolución por CEAS y se negó amparo indirecto 277/2023; en fecha 25 de junio 2025 se realiza diligencia de requerimiento de pago y se exhibe oficios de gestiones para obtener recursos; con fecha 27 de junio de 2025, se celebra audiencia de actualización de planilla de liquidación, misma que se encuentra pendiente de resolverse.
7	Comisión Estatal de Agua y Saneamiento	Laboral	946/2010	Jorge Méndez León	Comisión Estatal de Agua y Saneamiento e ISSSET.	\$314,000.00	0	\$314,000.00	Con fecha 28 septiembre de 2010, el actor demanda nulidad de convenio de terminación de la relación laboral, indemnización Constitucional, Salarios caídos, entre otras prestaciones; se dio contestación a la demanda el 13 de abril de 2011; se dicta un primer laudo en fecha 9 de diciembre de 2014 mismo que es Absolutorio; presenta Amparo Directo el actor y se concede, por lo que emiten segundo laudo en fecha 12 de febrero de 2016 que resulta absolutorio; el actor presenta nuevo amparo directo, y se dicta un tercer laudo de fecha 14 de marzo de 2017, en el que se absuelve de la nulidad de convenio pero condenan a diversas prestaciones; se presentará Incidente de Prescripción de Laudo, por el transcurso del tiempo, sin embargo hay condena líquida determinada en laudo.

CONTABLE

COMISIÓN ESTATAL DE AGUA Y SANEAMIENTO

No.	ENTE PUBLICO	TIPO DE JUICIO	EXPEDIENTE DE ORIGEN	ACTOR	DEMANDADO	ADEUDO TOTAL DEL EXPEDIENTE	TOTAL PAGADO CON CORTE AL 31 DE DICIEMBRE DE 2025	ADEUDO PENDIENTE	OBSERVACIONES
8	Comisión Estatal de Agua y Saneamiento	Laboral	989/2013	Yolanda Tosca López	Comisión Estatal de Agua y Saneamiento e ISSET.	\$704,377.56	0	\$704,377.56	Con fecha 8 de mayo de 2013, la actora demanda reinstalación, salarios caídos, entre otras prestaciones; se contesta demanda en fecha 10 de abril de 2014 por CEAS; se dicta Laudo condenatorio con fecha 8 de junio de 2018; se promovió amparo directo por CEAS y se negó por la autoridad federal; se han realizado dos (2) diligencias de reinstalación, pero no ha sido posible reinstalar a la actora por falta de plaza, se han realizado cuatro (4) requerimientos de pago, con apercibimiento de multa, las cuales no se han aplicado. Se siguen generando salarios caídos.
9	Comisión Estatal de Agua y Saneamiento	Laboral	1359/2016	Salvador Manuel Ortiz Mendoza	Comisión Estatal de Agua y Saneamiento e ISSET	\$4,023,476.14	0	\$4,023,476.14	Con fecha 24 de septiembre de 2013; el actor demanda reinstalación, salarios caídos, horas extras dobles, séptimo día, entre otras prestaciones; CEAS no compareció a la audiencia de conciliación, demanda y excepciones; se dicta primer laudo en fecha 14 de enero de 2022, se promueve amparo por ambas partes, dictándose un segundo laudo en fecha 10 de agosto de 2023, con cantidades líquidas determinadas; se encuentra pendiente la ejecución de laudo, sin embargo ya existen importes determinados en la condena, por lo que se sigue generando salarios caídos.
10	Comisión Estatal de Agua y Saneamiento	Laboral	0561/2013	Martha Arely Bolio Ruiz	Comisión Estatal de Agua y Saneamiento e ISSET.	\$875,000.00	0	\$875,000.00	Con fecha 13 de febrero de 2013, la reinstalación, salarios caídos entre otras prestaciones; se dio contestación a la demanda, se dicta laudo condenatorio.
11	Comisión Estatal de Agua y Saneamiento	Laboral	251/2013	Eugenio Bautista, Elizabeth Mendez Cervantes, Zoila García López y Manuela Hernández Alamilia.	Comisión Estatal de Agua y Saneamiento	\$2,892,997.77	0	\$2,892,997.77	Con fecha 20 febrero de 2013, los actores demandan reinstalación, salarios caídos, la basificación de las plazas; 05 de junio 2013 se dio contestación a la demanda, se dicta laudo condenatorio en fecha 2 de junio de 2017; se promovió amparo directo por CEAS y actores, amparándose a la parte actora, por lo que fue dictado en cumplimiento al amparo un último laudo en fecha 29 de junio de 2018; se realizo la reinstalación de los actores en fecha 21 de febrero de 2019 como trabajadores de lista de raya; dictan resolución incidental por la trabajadora Manuela Hernández Alamilia en fecha 6 de junio 2022 por importe de \$558,115.37; en fecha 23 de agosto de 2023, dictan resolución incidental por los otros 3 actores por un importe de \$1,334,882.40; se ha realizado un (1) requerimiento de pago, con apercibimiento multa, misma que no se ha aplicado; con fecha 10 de enero de 2025 se desahoga la audiencia incidental de liquidación actualizada, por lo que se encuentra pendiente su resolución.

CONTABLE

COMISIÓN ESTATAL DE AGUA Y SANEAMIENTO

No.	ENTE PUBLICO	TIPO DE JUICIO	EXPEDIENTE DE ORIGEN	ACTOR	DEMANDADO	ADEUDO TOTAL DEL EXPEDIENTE	TOTAL PAGADO CON CORTE AL 31 DE DICIEMBRE DE 2025	ADEUDO PENDIENTE	OBSERVACIONES
12	Comisión Estatal de Agua y Saneamiento	Laboral	5619/2015	Darwing Cambrano Laynes	Comisión Estatal de Agua y Saneamiento e ISSET.	\$672,510.22	0	\$672,510.22	Con fecha 24 de septiembre de 2013, el actor demanda la reinstalación, salarios caídos, entre otras prestaciones; se dio contestación a la demanda el 1 de abril de 2016; se dicta laudo condenatorio el 10 de julio de 2019; se realizó un (1) requerimiento para reinstalación en fecha 9 de mayo de 2022, sin haberse cumplido; con fecha 20 de septiembre de 2022 se dicta resolución incidental por un importe de \$672,510.67; se promovió amparo por CEAS y se niega, han habido tres (3) requerimientos de pago, se ha señalado cuentas bancarias por el actor, pero no se ha trabado embargo por el actuario. Se sigue generando salarios caídos.
13	Comisión Estatal de Agua y Saneamiento	Laboral	1332/2015	William César Perera Días	Comisión Estatal de Agua y Saneamiento, Hamilton de los Santos Bertruy y Audomaro Lastra Menendez.	\$500,000.00	0	\$ 500,000.00	Con fecha 6 de marzo de 2015, actor demanda reinstalación, salarios caídos, basificación de plaza, entre otras prestaciones; 5 de noviembre de 2015 se dio contestación a la demanda, 12 de julio de 2017 se dicta laudo condenatorio; se ha un (1) realizado una diligencia de reinstalación sin haberse hecho efectivo; se dicta resolución incidental de liquidación 12 de junio de 2023 por un importe de \$154,934.91; se presenta amparo por CEAS, y se dicta nueva resolución incidental de liquidación en fecha 28 de septiembre de 2023. Se siguen generando salarios caídos.
14	Comisión Estatal de Agua y Saneamiento	Laboral	448/2010	Rodolfo Sánchez Potenciano	Comisión Estatal de Agua y Saneamiento	<u>\$650,351.64</u>	0	\$ 650,351.64	Con fecha 16 de marzo de 2010, demanda el actor la Indemnización Constitucional, prima legal de antigüedad, salarios caídos entre otras prestaciones; se da contestación a la demanda 15 de abril de 2011, con fecha 20 de agosto de 2021 se dicta laudo; se dicta resolución incidental de liquidación en fecha 1 de diciembre de 2023, por un importe de \$530,977.54, no hay incremento de salario ni actualización por así determinarse en el laudo; solo se condena hasta el año 2022, por lo que se debe actualizar al 2025, siendo aproximadamente un monto de \$650,351.64
						\$18,544,769.64			

Bajo protesta de decir verdad declaramos que los Estados Financieros y sus Notas son razonablemente correctos y son responsabilidad del emisor.


MIREN EUKENE VICENTE ERTZE
DIRECTOR GENERAL


ERIKA DEL ROSARIO DELGADO GALMICHE
DIRECTORA DE ADMINISTRACIÓN

CONTABLE

NOTAS A LOS ESTADOS FINANCIEROS

a) NOTAS DE GESTIÓN ADMINISTRATIVA

1. Autorización e Historia

El 29 de agosto de 1951 se publicó en el Diario Oficial de la federación el Acuerdo por el que se crea la Comisión del Río Grijalva, suscrito el 27 de junio de 1951 entre las Secretaría de Gobernación, Recursos Hidráulicos, de Hacienda y Crédito Público, de Marina, de Economía, de Agricultura y Ganadería, de Comunicaciones y Obras Públicas, de Salubridad y Asistencia y de Bienes Nacionales e Inspección Administrativa. Dentro de las atribuciones de esta Comisión se encontraba la ejecución de las obras para el desarrollo hidráulico de la cuenca de los Ríos Grijalva y Usumacinta, comprendida en los Estados de Tabasco y Chiapas, teniendo a su cargo entre sus funciones fundamentales, la del suministro de los Servicios de Agua Potable y Alcantarillado.

Al finalizar el año de 1958, nueve de las diecisiete cabeceras municipales del Estado de Tabasco estaban dotadas con servicio de agua potable y durante el gobierno del Lic. Carlos A. Madrazo Becerra (1959 - 1964) se concluyó con esta meta. En 1976 se habían integrado 27 sistemas de agua potable y alcantarillado además de los trabajos para la rehabilitación de la red de agua potable y la rehabilitación de cruceros y terminación de la Planta Potabilizadora de Villahermosa; sobresaliendo la construcción de cuatro tanques de almacenamiento en las cabeceras municipales de Cárdenas, Macuspana, Teapa y la capital del Estado, Villahermosa.

Posteriormente, en diciembre de 1972 fue aprobada la Ley Federal de Aguas que buscaba regular la explotación y aprovechamiento de las aguas propiedad de la nación, y a finales de 1976, la Secretaría de Recursos Hidráulicos (SRH) se fusionó con la Secretaría de Agricultura y Ganadería para formar la Secretaría de Agricultura y Recursos Hidráulicos (SARH), a quién se le confieren las atribuciones en materia de administración, regulación, control y protección de las aguas nacionales. Es así como a finales de la década de los setenta, el gobierno mexicano inició varias reformas estructurales, dentro de las cuales los cambios en la legislación y administración del agua estuvieron vinculados a la discusión sobre el federalismo. El impulso se llevó a través de la cesión de competencias y funciones del Gobierno Federal hacia los estados y municipios.

El 29 de octubre de 1980, el Gobierno Federal por medio de la Secretaría de Asentamientos Humanos y Obras Públicas (SAHOP) dispuso la entrega de todos los sistemas de agua potable y

CONTABLE

alcantarillado que administraba y operaba directamente o a través de organismos creados para ese efecto a los Gobiernos de los Estados o a los Ayuntamientos, dicho Acuerdo fue publicado el 5 de noviembre de 1980 en el Diario Oficial de la Federación. Alegaba una falta de recursos y la ineficiencia en el manejo de los sistemas de agua potable, así como la necesidad de fortalecer el federalismo. Sin embargo, el impulso más fuerte de la descentralización se dio con Miguel de la Madrid Hurtado (1982-1988), que propuso el fortalecimiento del federalismo sustentado en la transición democrática, el cambio político y una reforma administrativa (la recaudación y distribución fiscal). A finales de la década de los ochenta, se reconoció que la administración del agua debía tener una organización propia y separada de un sector de usos, en particular de la irrigación, por lo que el 16 de enero de 1989 se publica en el Diario Oficial de la Federación el Decreto por el que se crea la

Comisión Nacional del Agua (CONAGUA) como órgano administrativo desconcentrado de la Secretaría de Agricultura y Recursos Hidráulicos, siendo Presidente Carlos Salinas de Gortari.

En Tabasco, el 13 de septiembre de 1980, mediante Decreto publicado en el Periódico Oficial del Estado número 3965, se crea un Organismo Público Descentralizado llamado "Servicios de Agua Potable y Alcantarillado del Estado de Tabasco" (SAPAET), con personalidad jurídica y patrimonio propios, el cual tuvo a su cargo uno o varios sistemas de agua potable y alcantarillado, según acuerdo del ejecutivo. En 1980, el Gobierno del Estado de Tabasco recibió de la Federación 35 sistemas para su administración y operación.

Como consecuencia de la reforma administrativa y la descentralización de la administración de los sistemas de agua potable y alcantarillado y con el objeto de establecer las bases para la prestación de estos servicios públicos, se promulga la Ley de prestación de los Servicios de Agua Potable, Drenaje y Alcantarillado del Estado de Tabasco, mediante decreto número 2155 en el Periódico Oficial del Estado de Tabasco de fecha 24 de abril de 1982.

Derivado de diversas reformas, por Acuerdo del C. Gobernador Constitucional del Estado Lic. Roberto Madrazo Pintado, publicado en el suplemento número 5907, del Periódico Oficial el 17 de abril de 1999, el Organismo Público descentralizado "Servicios de Agua Potable y Alcantarillado del Estado de Tabasco", se transformó a un órgano Desconcentrado, adscrito administrativamente a la

Secretaría de Desarrollo Social y Protección Ambiental.

El 22 de marzo de 2002, se publica en el Periódico Oficial del Estado de Tabasco el Decreto 063, mediante el cual se promulga la nueva Ley Orgánica del Ejecutivo del Estado, a través de la cual se crea la Secretaría de Asentamientos Humanos y Obras Públicas a la que se adscriben entre otros organismos, el de los "Servicios de Agua Potable y Alcantarillado del Estado de Tabasco" (SAPAET), dejando de pertenecer a la Secretaría de Desarrollo Social y Protección al Ambiente. Así mismo, el 16 de diciembre de 2006, se publica en el Periódico Oficial del Estado, el Decreto 220, mediante el cual se reforma la Ley Orgánica del Poder Ejecutivo del Estado de Tabasco, en la cual, la fracción I del artículo 35 señala que a la Secretaría de Asentamientos y Obras Públicas corresponde

CONTABLE

"Instrumentar, conducir, difundir y evaluar, en su caso, las políticas y programas sectoriales de desarrollo urbano, asentamientos humanos, obras públicas, vivienda, agua potable y alcantarillado, con base en la legislación y normatividad aplicables(...)"

Por su parte, la Ley de Usos de Agua del Estado de Tabasco es publicada, mediante el Decreto 069, en el Periódico Oficial del Estado de Tabasco número 6543 Suplemento C, de fecha 21 de mayo de 2005; en la que se señala la Creación del Instituto del Agua con atribuciones dirigidas al cuidado del medio ambiente.

Posteriormente, el 24 de octubre de 2009, mediante Decreto 204, publicado en el Periódico Oficial número 7005 Suplemento L, se reformó por primera vez la Ley de Usos de Agua del Estado de Tabasco, y a través de estas reformas se crea la Comisión estatal de agua y Saneamiento, como organismo público descentralizado, indicando lo siguiente en los artículos segundo y terceros transitorios:

TRANSITORIOS (...)

Segundo. Se abroga el decreto 2155, relativo a la Ley de Prestación de los servicios de Agua Potable, Drenaje y Alcantarillado en el Estado de Tabasco, publicada en el Periódico Oficial el 24 de abril de 1982.

Tercero. Las funciones que realiza los Servicios de Agua Potable y Alcantarillado del Estado de Tabasco, serán asumidas por la Comisión Estatal de Agua y Saneamiento, por lo que se subroga en todos los derechos y obligaciones que le correspondan al primero, en consecuencia, se transfieren a dicha Comisión todos los recursos humanos, materiales, económicos y los de carácter técnico y administrativo, así como los bienes muebles e inmuebles con que los servicios de Agua Potable y Alcantarillado del Estado de Tabasco operaba.

Por otra parte, el Reglamento Interior de la Comisión Estatal de Agua y Saneamiento fue publicado en el Periódico Oficial número 7325, Suplemento G, el día 17 de noviembre de 2012, con el objeto de regular la estructura y funcionamiento del personal administrativo de la Comisión.



2. Panorama Económico y Financiero

La Comisión Estatal de Agua y Saneamiento funciona a través de un Presupuesto de Egresos Autorizado, mismo que se ejerce mediante partidas presupuestales calendarizadas, por medio del cual se obtienen los recursos una vez efectuadas las solicitudes a la Secretaría de Finanzas del Gobierno del Estado de Tabasco, ejercidas mediante órdenes de pago que son liberadas de acuerdo al presupuesto convenido con la Federación, así como por la obtención de Recursos Propios que son Recaudados por las diferentes Unidades de Recaudación que se encuentran establecidas en el Estado de Tabasco.

3. Organización y Objeto Social

A. OBJETO SOCIAL

Considerando que el agua es un recurso natural escaso, indispensable para la vida y el desarrollo humano, factor de gran importancia para nuestro país, el cual en muchas regiones se carece del vital líquido aún para satisfacer las necesidades básicas de la población

El otorgamiento de servicios públicos de primera necesidad para los tabasqueños, es un derecho irrenunciable, y al mismo tiempo es un rubro que requiere de la atención responsable, creativa, inteligente y comprometida del Gobierno del Estado.

Para hacer frente a las justificadas demandas de servicios de la sociedad, es indispensable la suma de esfuerzos institucionales en un marco de cooperación y pleno respeto a la autonomía municipal, para que, los órdenes de gobierno coadyuven en acciones que permitan ampliar y fortalecer los servicios básicos de Agua Potable y Alcantarillado, así como el tratamiento de Aguas Residuales.

Por lo anterior es fundamental para la CEAS aplicar una adecuada política pública, hídrica que reconozca el valor del recurso del agua, que concientice a la sociedad sobre su importancia para la vida y el desarrollo colectivo, y que a su vez armonice la función del gobierno y el uso de los recursos públicos, mediante una adecuada coordinación de acciones, que derive de la planificación del uso del agua, dando prioridad al consumo humano, sin descuidar su disponibilidad para el uso Comercial, Industrial, Agrícola, Pecuario y Acuícola.

4. Bases de Preparación de los Estados Financieros

Se realiza el registro de las operaciones financieras de la CEAS, tomando en cuenta la normatividad emitida por el CONAC, así como los postulados básicos de Contabilidad Gubernamental. Los Estados Financieros se formulan con las siguientes políticas contables:

CONTABLE



ACTIVOS

- 1.- Efectivos y Equivalentes: se presentan a su valor nominal.
- 2.- Derechos a recibir efectivos o equivalentes: se registran en los estados financieros a su valor de reembolso.
- 3.- Derechos a recibir bienes o servicios: se encuentran valuados a su valor nominal.
- 4.- Almacén: las existencias en el almacén están valuadas a su precio de adquisición.
- 5.- Bienes inmuebles, infraestructura y construcciones en proceso: los inmuebles, infraestructura, construcciones en proceso, son registrados a su costo de adquisición.
- 6.- Bienes muebles: el mobiliario, equipo y maquinaria son registrados a su valor de adquisición.

PASIVO

1.- CUENTAS POR PAGAR A CORTO PLAZO:

Las cuentas por pagar a corto plazo se integran por diversos rubros como son; servicios personales por pagar liquidadas dentro del mismo mes, proveedores y contratistas, su exigibilidad o vencimiento de pago es de acuerdo a la disponibilidad financiera de la Secretaría de Finanzas, según sean liberados los recursos autorizados en órdenes de pago se liquidan los pasivos.

Los rubros de retenciones por pagar, se efectúan los pagos de acuerdo a las fechas límites establecidas por las diversas dependencias tributarias como son Servicio de Administración Tributaria, Secretaría de Finanzas, Instituto de Seguridad Social del Estado de Tabasco.

Las otras cuentas por pagar a corto plazo, se disminuye su saldo según se realice la comprobación.



CONTABLE

5. Políticas de Contabilidad Significativas

No se tienen políticas de contabilidad significativas que manifestar.

6. Posición en Moneda Extranjera y Protección por Riesgo Cambiario

No se tiene valuada ninguna moneda extranjera en la contabilidad

7. Reporte Analítico del Activo

RUBRO	% Depreciación Anual CONAC
Terrenos	
Edificios No Habitacionales	3.3%
Infraestructura	4.0%
Mobiliario y Equipo de Administración	
Mobiliario de Administración	10.0%
Muebles	10.0%
Electrodomésticos	10.0%
Equipos de Computación	33.3%
Equipos de Administración	10.0%

CONTABLE



COMISIÓN ESTATAL DE AGUA Y SANEAMIENTO

Equipos y Aparatos Audiovisuales	33.3%
Camaras Fotográficas	33.3%
Material para biblioteca	20.0%
Equipos de Transporte	20.0%
Maquinarias, Otros Equipos y Herramientas	10.0%
Software	33.03%

8. Fideicomisos, Mandatos y Análogos

La Comisión Estatal de Agua y Saneamiento no tiene ningún fideicomiso.

9. Reporte de la Recaudación

En la siguiente tabla se muestra los ingresos recaudados por los derechos de agua potable y alcantarillado del período, así como su acumulado del ejercicio ingresos propios recaudados por este organismo público descentralizado, por la cantidad de \$10,492,077.59 más el impuesto al valor agregado por \$855,138.65 sumando un total recaudado de \$11,347,216.24.

Tipo de Ingreso	Ingreso Neto	IVA Recaudado	TOTAL
Derechos	\$ 10,483,162.56	\$ 855,138.65	\$ 11,338,301.21
Productos	\$ 1,350.72	\$ 0.00	\$ 1,350.72
Aprovechamientos	\$ 7,564.31	\$ 0.00	\$ 7,564.31
Suma	\$ 10,492,077.59	\$ 855,138.65	\$ 11,347,216.24

Ingreso total de los periodos enero a diciembre de 2025.

CONTABLE

COMISIÓN ESTATAL DE AGUA Y SANEAMIENTO

Tipo de Ingreso	Ingreso Neto	IVA Recaudado	TOTAL
Derechos	\$ 121,708,715.51	\$ 9,624,054.24	\$ 131,332,769.75
Productos	\$ 242,260.98	\$ 0.00	\$ 242,260.98
Aprovechamientos	\$ 6,505,057.74	\$ 0.00	\$ 6,505,057.74
Suma	\$ 128,456,034.23	\$ 9,624,054.24	\$ 138,080,088.47

10. Información sobre la Deuda y el Reporte Analítico de la Deuda

La Comisión Estatal de Agua y Saneamiento, en el período no contrato deudas financieras con ninguna Institución Bancaria o de Crédito.

11. Calificaciones Otorgadas

La Comisión Estatal de Agua y Saneamiento, en el Ejercicio 2025 no ha sido calificada por ninguna Institución Crediticia.

12. Proceso de Mejora

La Comisión Estatal de Agua y Saneamiento, ha contratado un Sistema Informático denominado CONPRE con el cual se realiza la Contabilidad Armonizada de acuerdo a los requerimientos del CONAC.

13. Información por Segmentos

La Comisión Estatal de Agua y Saneamiento, en el período no presenta la información financiera por segmentos.

CONTABLE



14. Eventos Posteriores al Cierre

No existen eventos posteriores al cierre que reportar.

15. Partes Relacionadas

En la Comisión Estatal de Agua y Saneamiento, no existen partes relacionadas que influyan en la toma de decisiones Financieras y Operativas.

16. Responsabilidad Sobre la Presentación Razonable de la Información Contable

La información contable que se presenta se encuentra firmada al calce de cada Estado Financiero, así como incluir la leyenda " Bajo protesta de decir verdad, declaramos que los Estados Financieros y sus notas, son razonablemente correctos y son responsabilidad del emisor".

b) NOTAS DE DESGLOSE


I) NOTAS AL ESTADO DE ACTIVIDADES

Ingresos y Otros Beneficios

Ingresos y Otros Beneficios

El saldo de este rubro en cantidad de **\$958,964,141.09** se integra de la siguiente manera:

CONTABLE



COMISIÓN ESTATAL DE AGUA Y SANEAMIENTO

Los ingresos de este organismo descentralizado están compuestos por ingresos de gestión, como son los ingresos por el cobro de los derechos por servicios de agua potable y alcantarillado que presta esta comisión a la población; ingresos por las aportaciones federales para la ejecución de programas convenidos con la federación y transferencias internas que recibe esta Comisión para la operatividad y ejecución de programas estatales, ingresos financieros que corresponden a intereses bancarios y otros ingresos y beneficios varios que corresponde a la venta de agua purificada.

Los saldos al final del período se muestran a continuación en la siguiente tabla:

INGRESOS POR VENTA DE BIENES Y SERVICIOS	\$128,456,065.27
PARTICIPACIONES, APORTACIONES, CONVENIOS, INCENTIVOS DERIVADOS DE LA COLABORACIÓN FISCAL, FONDOS DISTINTOS DE APORTACIONES, TRANSFERENCIAS, ASIGNACIONES, SUBSIDIOS Y SUBVENCIONES Y PENSIONES Y JUBILACIONES	\$823,762,318.98
OTROS INGRESOS Y BENEFICIOS	\$6,745,756.84

Gastos y Otras Pérdidas

El total de gastos en cantidad de **\$547,615,010.07** se integra de la siguiente manera:

<i>CONCEPTO</i>	<i>IMPORTE</i>	<i>%</i>
SERVICIOS PERSONALES	\$ 376,796,383.73	58.45%
MATERIALES Y SUMINISTROS	\$ 37,416,003.12	5.80%
SERVICIOS GENERALES	\$ 230,400,198.94	35.74%
TOTAL	\$ 644,612,585.79	100%

CONTABLE

II) NOTAS AL ESTADO DE SITUACI3N FINANCIERA**Activo****Efectivo y Equivalentes**

El saldo de este rubro en cantidad de **\$63,697,531.88** se integra por los fondos fijos de las diversas 3reas de la Comisi3n Estatal de Agua y Saneamiento, as3 como las diversas cuentas bancarias que se tienen contratadas con el sistema financiero, no existen inversiones financieras o a plazos, solo se manejan cuentas corrientes para controlar los dep3sitos que llegan, mismo desglose que se presenta a continuaci3n:

Fondo Revolvente	\$ 4,165.00
Banco	\$ 63,693,366.88
Total	\$ 63,697,531.88

Me permito informar que del total del saldo de bancos se incluye valores correspondientes a ejercicios anteriores; esto corresponde a pagos pendientes por estar en procedimientos jur3dicos y o trabajadores y pensionadas que no se presentan al cobro.

Derechos a recibir Efectivo y Equivalentes Y Bienes o Servicios

DERECHOS A RECIBIR EFECTIVO Y EQUIVALENTES: El saldo que se refleja en el estado de situaci3n financiera denominada **derechos a recibir efectivo y equivalentes** con un monto en cantidad de **\$1,741,256.32**

se encuentra integrado por la cantidad de:

- a) Cuentas por cobrar en cantidad de **\$0.00** corresponden a la cuenta donde se registran las solicitudes de recursos y que no ha sido depositado por parte de la Secretar3a de Administraci3n y Finanzas.
- b) Deudores diversos, con un importe en cantidad de **\$1,741,256.32** que corresponden a los saldos por reintegro de sueldos pendientes de enterar a la Secretar3a de Administraci3n y Finanzas del Estado.

CONTABLE

COMISIÓN ESTATAL DE AGUA Y SANEAMIENTO

VENCIMIENTO

Concepto	90	180	Menor o igual 365	Mayor a 365	Total
Cuentas por Cobrar	\$ 0.00	\$0.00	\$ 0.00	\$ 0.00	
Deudores Diversos	\$1,741,256.32	\$0.00	\$ 0.00	\$ 0.00	\$1,741,256.32
Total	\$1,741,256.32	\$ 0.00	\$ 0.00	\$ 0.00	\$1,741,256.32

La característica cualitativa que le afecta a estas cuentas es la comparabilidad, ya que se realiza dicha comparación mes a mes.

Inventarios

La Comisión Estatal de Agua y Saneamiento, realiza inventario del Activo una vez al año.

Almacenes

Almacén: Los bienes comprendidos en la cuenta de almacén, se encuentran registrados a su precio de adquisición. El saldo al final del periodo es de **\$22,675,358.53** las salidas de almacén se realizan de acuerdo a informes generados por el área de Almacén General de la CEAS del sistema CONPRE.

El método de valuación que se utiliza es el de Primeras Entradas, Primeras Salidas (PEPS)

Inversiones Financieras

La CEAS a la fecha no cuenta con inversiones financieras contratadas.

Bienes Muebles, Inmuebles e Intangibles

En la depreciación de Muebles e Inmuebles el método de depreciación que se utiliza es el de línea recta y la característica significativa que se puede señalar es que muchos bienes se encuentran deteriorados, asimismo se aplican los porcentajes de depreciación recomendados en la guía de vida útil estimada emitidos por el **CONAC**.

En este apartado mostramos los rubros de Bienes Muebles e Inmuebles, así como el monto de la depreciación acumulada al 31 de diciembre de 2025, los Inmuebles, Muebles e Intangibles, se integran de la siguiente manera:

CONTABLE

COMISIÓN ESTATAL DE AGUA Y SANEAMIENTO

Bienes Muebles	\$20,857,890.92	-\$223,978,922.65	10%
Total	\$20,857,890.92	-\$223,978,922.65	

BIENES INTANGIBLES

Cuenta de Activo	Amortización del Ejercicio	Amortización Acumulada	% Depreciación CONAC
Intangibles	\$ 0.00	\$ 1,771,320.00	33.3%
	\$ 0.00	\$ 1,771,320.00	

Estimaciones y Deterioros

La Comisión Estatal de Agua y Saneamiento no realiza estimaciones por deterioros.

Otros Activos

Al cierre del período no se cuenta con otros activos.

Pasivo

Cuentas y Documentos por pagar

Proveedores por pagar	\$4,636,011.94	\$0.00	\$0.00	\$0.00	\$4,636,011.94
Contratistas por Obras Publicas	\$0.00	\$0.00	\$0.00	\$0.00	\$0.00
Retenciones y Contribuciones por pagar	\$15,266,728.95	\$0.00	\$0.00	\$0.00	\$15,266,728.95
Otras cuentas por pagar a Corto Plazo	\$5,461.91	\$0.00	\$0.00	\$0.00	\$5,461.91
Otros Pasivos Circulantes	\$555,508.09	\$0.00	\$0.00	\$0.00	\$555,508.09

CONTABLE

1. En el rubro de servicios personales: el saldo en la cantidad de **\$10,617.36** corresponde a sueldos que se van a pagar en el mes de enero de 2026, lo cual es factible su pago.
2. En el rubro de proveedores: son saldos que se van liquidando a medida que entregan el material (regularmente es el químico para tratamiento de agua), mismo recurso que se solicita a la Secretaría de Administración y Finanzas en base a la entrega de material.
3. En el rubro de retenciones y contribuciones por pagar: corresponde a pagos pendientes de realizar a diversas instituciones como son el SAT, ISSET, etc, actualmente los pagos por retenciones de ISR que se van generando los vamos cubriendo de manera total.
4. En el rubro de Otros Pasivos se reflejan diversas obligaciones de pago como son cheques pendientes de cobro, pagos pendientes a trabajadores, retenciones e intereses ganados pendientes de enterar a la Secretaría de Administración y Finanzas.

La característica cualitativa que afecta dichas cuentas es la comparabilidad, debió a que se realiza dicha comparación mes a mes.

Fondos y Bienes de Terceros en Garantía y/o Administración

Al cierre del período no se cuenta con otros fondos.

Pasivos Diferidos

Al cierre del período no se cuenta con otros Pasivos Diferidos.

Provisiones

Al cierre del período no se cuenta con otras Provisiones.

Otros Pasivos

Al cierre del período no se cuenta con otros Pasivos.

III) NOTAS AL ESTADO DE VARIACIÓN EN LA HACIENDA PÚBLICA

COMISIÓN ESTATAL DE AGUA Y SANEAMIENTO

La cantidad de **\$281,032,166.04** es la variación entre la hacienda pública de enero y diciembre 2025.

IV) NOTAS AL ESTADO DE FLUJOS DE EFECTIVO

Efectivo y Equivalentes

Efectivo y Equivalentes		
Concepto	2025	2024
Efectivo	4,165	45,765
Bancos/Tesorería	63,693,367	102,728,365
Bancos/Dependencias y Otros	0	0
Inversiones Temporales (Hasta 3 meses)	0	0
Fondos con Afectación Específica	0	0
Depósitos de Fondos de Terceros en Garantía y/o Administración	0	0
Otros Efectivos y Equivalentes	0	0
Total	63,697,532	102,774,130

Adquisiciones de Actividades de Inversión efectivamente pagadas		
Concepto	2025	2024
Bienes Inmuebles, Infraestructura y Construcciones en Proceso	0	0
Terrenos	0	0
Viviendas	0	0
Edificios no Habitacionales	0	0
Infraestructura	0	0
Construcciones en Proceso en Bienes de Dominio Público	0	0
Construcciones en Proceso en Bienes Propios	0	0
Otros Bienes Inmuebles	0	0

CONTABLE

COMISIÓN ESTATAL DE AGUA Y SANEAMIENTO

Adquisiciones de Actividades de Inversión efectivamente pagadas		
Concepto	2025	2024
Bienes Muebles	0	0
Mobiliario y Equipo de Administración	0	0
Mobiliario y Equipo Educativo y Recreativo	0	0
Equipo e Instrumental Médico y de Laboratorio	0	0
Vehículos y Equipo de Transporte	0	0
Equipo de Defensa y Seguridad	0	0
Maquinaria, Otros Equipos y Herramientas	0	0
Colecciones, Obras de Arte y Objetos Valiosos	0	0
Activos Biológicos	0	0
Otras Inversiones	0	0
Total	0	0

CONCILIACION DE FLUJOS DE EFECTIVO NETOS		
Concepto	2025	2024
Resultados del Ejercicio Ahorro/Desahorro	0	0
Movimientos de partidas (o rubros) que no afectan al efectivo	0	0
Depreciación	0	0
Amortización	0	0
Incrementos en las provisiones	0	0
Incremento en inversiones producido por revaluación	0	0
Ganancia/pérdida en venta de bienes muebles, inmuebles e intangibles	0	0
Incremento en cuentas por cobrar	0	0

CONTABLE

COMISIÓN ESTATAL DE AGUA Y SANEAMIENTO

CONCILIACION DE FLUJOS DE EFECTIVO NETOS		
Concepto	2025	2024
Flujos de Efectivo Netos de las Actividades de Operación	0	0

V) CONCILIACIÓN ENTRE LOS INGRESOS PRESUPUESTARIOS Y CONTABLES, ASÍ COMO ENTRE LOS EGRESOS PRESUPUESTARIOS Y LOS GASTOS CONTABLES

Comisión Estatal de Agua y Saneamiento Conciliación entre los Ingresos Presupuestarios y Contables Correspondiente del 01 de enero al 31 de diciembre de 2025 (Cifras en pesos)	
1. Total de Ingresos Presupuestarios	0
2. Más Ingresos contables no presupuestarios	0
2.1. Ingresos Financieros	0
2.2. Incremento por Variación de Inventarios	0
2.3. Disminución del Exceso de Estimaciones por Pérdida o Deterioro u Obsolescencia	0
2.4. Disminución del Exceso de Provisiones	0
2.5. Otros Ingresos y Beneficios Varios	0
2.6. Otros Ingresos Contables no Presupuestarios	0
3. Menos ingresos presupuestarios no contables	0
3.1. Aprovechamientos Patrimoniales	0
3.2. Ingresos Derivados de Financiamientos	0
3.3. Otros Ingresos Presupuestarios No Contables	0
4. Total de Ingresos Contables	0

CONTABLE

COMISIÓN ESTATAL DE AGUA Y SANEAMIENTO

Comisión Estatal de Agua y Saneamiento Conciliación entre los Egresos Presupuestarios y los Gastos Contables Correspondiente del 01 de enero al 31 de diciembre de 2025 (Cifras en pesos)	
1. Total de Egresos Presupuestarios	0
2. Menos Egresos Presupuestarios No Contables	0
2.1. Materias Primas y Materiales de Producción y Comercialización	0
2.2. Materiales y Suministro	0
2.3. Mobiliario y Equipo de Administración	0
2.4. Mobiliario y Equipo Educativo y Recreativo	0
2.5. Equipo e Instrumental Médico y de Laboratorio	0
2.6. Vehículos y Equipo de transporte	0
2.7. Equipo de Defensa y Seguridad	0
2.8. Maquinaria, Otros Equipos y Herramientas	0
2.9. Activos Biológicos	0
2.10. Bienes Inmuebles	0
2.11. Activos Intangibles	0
2.12. Obra Pública en Bienes de Dominio Público	0
2.13. Obra Pública en Bienes Propios	0
2.14. Acciones y Participaciones de Capital	0
2.15. Compra de Títulos y Valores	0
2.16. Concesión de Préstamos	0
2.17. Inversiones en Fideicomisos, Mandatos y Otros Análogos	0
2.18. Provisiones para Contingencias y Otras Erogaciones Especiales	0
2.19. Amortización de la Deuda Pública	0
2.20. Adeudos de Ejercicios Fiscales Anteriores (ADEFAS)	0
2.21. Otros Egresos Presupuestarios No Contables	0
3. Más Gastos Contables No Presupuestarios	0

CONTABLE

COMISIÓN ESTATAL DE AGUA Y SANEAMIENTO

3.1 Estimaciones, Depreciaciones, Deterioros, Obsolescencia y Amortizaciones	0
3.2 Provisiones	0
3.3 Disminución de inventarios	0
3.4 Otros Gastos	0
3.5 Inversión Pública no Capitalizable	0
3.6 Materiales y Suministros (consumos)	0
3.7 Otros Gastos Contables No Presupuestales	0
4. Total de Gastos Contables	0

c) NOTAS DE MEMORIA (CUENTAS DE ORDEN)

Cuentas de Orden Contables

Cuentas de Orden Presupuestario

Cuentas de Orden Presupuestarias de Ingresos	
Concepto	2025
Ley de Ingresos Estimada	0.00
Ley de Ingresos por Ejecutar	0.00
Modificaciones a la Ley de Ingresos Estimada	0.00
Ley de Ingresos Devengada	0.00
Ley de Ingresos Recaudada	0.00

CONTABLE

COMISIÓN ESTATAL DE AGUA Y SANEAMIENTO

Cuentas de Orden Presupuestarias de Egresos	
Concepto	2025
Presupuesto de Egresos Aprobado	0.00
Presupuesto de Egresos por Ejercer	0.00
Modificaciones al Presupuesto de Egresos Aprobado	0.00
Presupuesto de Egresos Comprometido	0.00
Presupuesto de Egresos Devengado	0.00
Presupuesto de Egresos Ejercido	0.00
Presupuesto de Egresos Pagado	0.00

Bajo protesta de decir verdad declaramos que los Estados Financieros y sus notas, son razonablemente correctos y son responsabilidad del emisor.


MIREN EUKENE VICENTE ERTZE
DIRECTOR GENERAL


ERIKA DEL ROSARIO DELGADO GALMICHE
DIRECTORA DE ADMINISTRACIÓN

CONTABLE

COMISIÓN ESTATAL DE AGUA Y SANEAMIENTO

Cuenta Pública 2025 Estado Analítico de Ingresos Del 1 de enero al 31 de diciembre de 2025						
Rubro de Ingresos	Ingreso					Diferencia 6 = 5 - 1
	Estimado	Ampliaciones y Reducciones	Modificado	Devengado	Recaudado	
	1	2	3 = 1 + 2	4	5	
Impuestos	0	0	0	0	0	0
Cuotas y Aportaciones de Seguridad Social	0	0	0	0	0	0
Contribuciones de Mejoras	0	0	0	0	0	0
Derechos	0	0	0	0	0	0
Productos	0	0	0	0	0	0
Aprovechamientos	0	0	0	0	0	0
Ingresos por Venta de Bienes, Prestación de Servicios y Otros Ingresos	0	117,563,500	117,563,500	117,563,500	117,563,500	117,563,500
Participaciones, Aportaciones, Convenios, Incentivos Derivados de la Colaboración Fiscal y Fondos Distintos de Aportaciones	264,968,000	-247,951,683	17,016,317	17,016,317	17,016,317	-247,951,683
Transferencias, Asignaciones, Subsidios y Subvenciones, y Pensiones y Jubilaciones	751,345,393	197,634,538	948,979,931	806,746,002	806,746,002	55,400,609
Ingresos Derivados de Financiamientos	0	0	0	0	0	0
TOTAL	1,016,313,393	67,246,355	1,083,559,748	941,325,819	941,325,819	-74,987,574

Estado Analítico de Ingresos Por Fuente de Financiamiento						
Estado Analítico de Ingresos Por Fuente de Financiamiento	Ingreso					Diferencia 6 = 5 - 1
	Estimado	Ampliaciones y Reducciones	Modificado	Devengado	Recaudado	
	1	2	3 = 1 + 2	4	5	
Ingresos del Poder Ejecutivo Federal o Estatal y de los Municipios	1,016,313,393	-50,317,145	965,996,248	823,762,319	823,762,319	-192,551,074
Impuestos	0	0	0	0	0	0
Cuotas y Aportaciones de Seguridad Social	0	0	0	0	0	0
Contribuciones de Mejoras	0	0	0	0	0	0
Derechos	0	0	0	0	0	0
Productos[1]	0	0	0	0	0	0
Aprovechamientos[2]	0	0	0	0	0	0
Participaciones, Aportaciones, Convenios, Incentivos Derivados de la Colaboración Fiscal y Fondos Distintos de Aportaciones	264,968,000	-247,951,683	17,016,317	17,016,317	17,016,317	-247,951,683
Transferencias, Asignaciones, Subsidios y Subvenciones, y Pensiones y Jubilaciones	751,345,393	197,634,538	948,979,931	806,746,002	806,746,002	55,400,609
Ingresos de los Entes Públicos de los Poderes Legislativo y Judicial, de los Órganos Autónomos y del Sector Paraestatal o Paramunicipal, así como de las Empresas Productivas del Estado	0	117,563,500	117,563,500	117,563,500	117,563,500	117,563,500
Cuotas y Aportaciones de Seguridad Social	0	0	0	0	0	0
Productos[1]	0	0	0	0	0	0
Ingresos por Venta de Bienes, Prestación de Servicios y Otros Ingresos[3]	0	117,563,500	117,563,500	117,563,500	117,563,500	117,563,500
Transferencias, Asignaciones, Subsidios y Subvenciones, y Pensiones y Jubilaciones	0	0	0	0	0	0
Ingresos Derivados de Financiamientos	0	0	0	0	0	0
Ingresos Derivados de Financiamientos	0	0	0	0	0	0
TOTAL	1,016,313,393	67,246,355	1,083,559,748	941,325,819	941,325,819	-74,987,574

[1] Incluye intereses que generan las cuentas bancarias de los entes públicos en productos.

[2] Incluye donativos en efectivo del Poder Ejecutivo, entre otros aprovechamientos.

[3] Se refiere a los ingresos propios obtenidos por los Poderes Legislativo y Judicial, los Órganos Autónomos y las entidades de las administración pública paraestatal y paramunicipal, por sus actividades diversas no inherentes a su operación que generan recursos y que no sean ingresos por venta de bienes o prestación de servicios, tales como donativos en efectivo, entre otros.

COMISIÓN ESTATAL DE AGUA Y SANEAMIENTO

Cuenta Pública 2025						
Estado Analítico del Ejercicio del Presupuesto de Egresos						
Clasificación por Objeto del Gasto (Capítulo y Concepto)						
Del 1 de enero al 31 de diciembre de 2025						
Concepto	Egresos					Subejercicio
	Aprobado	Ampliaciones / (Reducciones)	Modificado	Devengado	Pagado	
	1	2	3 = 1 + 2	4	5	
						6 = 3 - 4
Servicios Personales	328,212,488	48,583,896	376,796,384	376,796,384	365,209,313	0
Remuneraciones al Personal de Carácter Permanente	105,683,602	-3,455,148	102,228,454	102,228,454	98,335,118	0
Remuneraciones al Personal de Carácter Transitorio	46,728,402	18,442,300	65,170,702	65,170,702	64,885,447	0
Remuneraciones Adicionales y Especiales	55,361,085	34,270,230	89,631,315	89,631,315	82,396,274	0
Seguridad Social	34,162,499	2,129,072	36,291,571	36,291,571	36,281,787	0
Otras Prestaciones Sociales y Económicas	75,970,420	-2,205,562	73,764,858	73,764,858	73,707,343	0
Previsiones	0	0	0	0	0	0
Pago de Estímulos a Servidores Públicos	10,306,480	-596,996	9,709,484	9,709,484	9,603,344	0
Materiales y Suministros	65,456,513	-17,010,818	48,445,695	48,445,695	43,979,875	0
Materiales de Administración, Emisión de Documentos y Artículos Oficiales	9,920,513	-4,553,091	5,367,422	5,367,422	5,376,561	0
Alimentos y Utensilios	0	293,998	293,998	293,998	287,149	0
Materias Primas y Materiales de Producción y Comercialización	0	0	0	0	0	0
Materiales y Artículos de Construcción y de Reparación	8,446,000	-5,716,950	2,729,050	2,729,050	2,729,050	0
Productos Químicos, Farmacéuticos y de Laboratorio	25,770,000	-3,730,577	22,039,423	22,039,423	17,583,999	0
Combustibles, Lubricantes y Aditivos	13,000,000	3,508,159	16,508,159	16,508,159	16,508,159	0
Vestuario, Blancos, Prendas de Protección y Artículos Deportivos	1,000,000	-1,000,000	0	0	0	0
Materiales y Suministros para Seguridad	0	0	0	0	0	0
Herramientas, Refacciones y Accesorios Menores	7,320,000	-5,812,357	1,507,643	1,507,643	1,494,957	0
Servicios Generales	178,135,802	52,264,396	230,400,198	230,400,198	230,400,053	0
Servicios Básicos	142,800,252	26,433,708	169,233,960	169,233,960	169,233,960	0
Servicios de Arrendamiento	5,300,000	514,055	5,814,055	5,814,055	5,843,631	0
Servicios Profesionales, Científicos, Técnicos y Otros Servicios	10,500,000	4,887,238	15,387,238	15,387,238	15,360,099	0
Servicios Financieros, Bancarios y Comerciales	2,485,550	409,802	2,895,352	2,895,352	2,895,352	0
Servicios de Instalación, Reparación, Mantenimiento y Conservación	6,150,000	7,335,871	13,485,871	13,485,871	13,485,871	0
Servicios de Comunicación Social y Publicidad	0	0	0	0	0	0
Servicios de Traslado y Viáticos	0	2,034,168	2,034,168	2,034,168	2,031,586	0
Servicios Oficiales	0	0	0	0	0	0
Otros Servicios Generales	10,900,000	10,649,554	21,549,554	21,549,554	21,549,554	0
Transferencias, Asignaciones, Subsidios y Otras Ayudas	398,291,030	-398,291,030	0	0	0	0
Transferencias Internas y Asignaciones al Sector Público	0	0	0	0	0	0
Transferencias al Resto del Sector Público	398,291,030	-398,291,030	0	0	0	0
Subsidios y Subvenciones	0	0	0	0	0	0
Ayudas Sociales	0	0	0	0	0	0
Pensiones y Jubilaciones	0	0	0	0	0	0
Transferencias a Fideicomisos, Mandatos y Otros Análogos	0	0	0	0	0	0

COMISIÓN ESTATAL DE AGUA Y SANEAMIENTO

Cuenta Pública 2025						
Estado Analítico del Ejercicio del Presupuesto de Egresos						
Clasificación por Objeto del Gasto (Capítulo y Concepto)						
Del 1 de enero al 31 de diciembre de 2025						
Concepto	Egresos					Subejercicio
	Aprobado	Ampliaciones / (Reducciones)	Modificado	Devengado	Pagado	
	1	2	3 = 1 + 2	4	5	
Transferencias a la Seguridad Social	0	0	0	0	0	0
Donativos	0	0	0	0	0	0
Transferencias al Exterior	0	0	0	0	0	0
Bienes Muebles, Inmuebles e Intangibles	0	23,767,910	23,767,910	23,767,910	23,767,910	0
Mobiliario y Equipo de Administración	0	0	0	0	0	0
Mobiliario y Equipo Educativo y Recreativo	0	0	0	0	0	0
Equipo e Instrumental Médico y de Laboratorio	0	0	0	0	0	0
Vehículos y Equipo de Transporte	0	5,640,000	5,640,000	5,640,000	5,640,000	0
Equipo de Defensa y Seguridad	0	18,127,910	18,127,910	18,127,910	18,127,910	0
Maquinaria, Otros Equipos y Herramientas	0	0	0	0	0	0
Activos Biológicos	0	0	0	0	0	0
Bienes Inmuebles	0	0	0	0	0	0
Activos Intangibles	0	0	0	0	0	0
Inversión Pública	46,217,560	440,896,237	487,113,797	344,879,868	344,533,221	142,233,929
Obra Pública en Bienes de Dominio Público	0	0	0	0	0	0
Obra Pública en Bienes Propios	46,217,560	440,896,237	487,113,797	344,879,868	344,533,221	142,233,929
Proyectos Productivos y Acciones de Fomento	0	0	0	0	0	0
Inversiones Financieras y Otras Provisiones	0	0	0	0	0	0
Inversiones para el Fomento de Actividades Productivas	0	0	0	0	0	0
Acciones y Participaciones de Capital	0	0	0	0	0	0
Compra de Títulos y Valores	0	0	0	0	0	0
Concesión de Préstamos	0	0	0	0	0	0
Inversiones en Fideicomisos, Mandatos y Otros Análogos	0	0	0	0	0	0
Otras Inversiones Financieras	0	0	0	0	0	0
Provisiones para Contingencias y Otras Erogaciones Especiales	0	0	0	0	0	0
Participaciones y Aportaciones	0	0	0	0	0	0
Participaciones	0	0	0	0	0	0
Aportaciones	0	0	0	0	0	0
Convenios	0	0	0	0	0	0
Deuda Pública	0	0	0	0	0	0
Amortización de la Deuda Pública	0	0	0	0	0	0
Intereses de la Deuda Pública	0	0	0	0	0	0
Comisiones de la Deuda Pública	0	0	0	0	0	0
Gastos de la Deuda Pública	0	0	0	0	0	0
Costos por Coberturas	0	0	0	0	0	0

PRESUPUESTARIA



COMISIÓN ESTATAL DE AGUA Y SANEAMIENTO

Cuenta Pública 2025 Estado Analítico del Ejercicio del Presupuesto de Egresos Clasificación por Objeto del Gasto (Capítulo y Concepto) Del 1 de enero al 31 de diciembre de 2025						
Concepto	Egresos					Subejercicio 6 = 3 - 4
	Aprobado	Ampliaciones / (Reducciones)	Modificado	Devengado	Pagado	
	1	2	3 = 1 + 2	4	5	
Apoyos Financieros	0	0	0	0	0	0
Adeudos de Ejercicios Fiscales Anteriores (ADEFAS)	0	0	0	0	0	0
Total del Gasto	1,016,313,393	150,210,591	1,166,523,984	1,024,290,055	1,007,890,372	142,233,929

PRESUPUESTARIA



COMISIÓN ESTATAL DE AGUA Y SANEAMIENTO

Cuenta Pública 2025 Estado Analítico del Ejercicio del Presupuesto de Egresos Clasificación Administrativa Del 1 de enero al 31 de diciembre de 2025						
Concepto	Egresos					Subejercicio 6 = 3 - 4
	Aprobado	Ampliaciones / Reducciones	Modificado	Devengado	Pagado	
	1	2	3 = 1 + 2	4	5	
DIRECCIÓN DE ADMINISTRACIÓN	0	118,498,712	118,498,712	118,498,712	117,530,318	0
DIRECCIÓN DE OPERACIÓN, MANTTO Y CON. CALIDAD DEL AGUA	0	965,906	965,906	965,906	965,906	0
DIRECCIÓN DE PLANEACIÓN	318,000	-318,000	0	0	0	0
DIRECCIÓN GENERAL CEAS	969,777,833	-409,832,264	559,945,569	559,945,569	544,860,927	0
DIRECCIÓN TÉCNICA	0	680,578	680,578	680,578	680,578	0
DIRECCIÓN TÉCNICA Y CONSTRUCCIÓN	46,217,560	440,215,659	486,433,219	344,199,290	343,852,642	142,233,929
Total del Gasto	1,016,313,393	150,210,591	1,166,523,984	1,024,290,055	1,007,890,371	142,233,929

PRESUPUESTARIA



COMISIÓN ESTATAL DE AGUA Y SANEAMIENTO

Cuenta Pública 2025
Estado Analítico del Ejercicio del Presupuesto de Egresos
Clasificación Administrativa
Del 1 de enero al 31 de diciembre de 2025

Concepto	Egresos					Subejercicio 6 = 3 - 4
	Aprobado	Ampliaciones y Reducciones	Modificado	Devengado	Pagado	
	1	2	3 = 1 + 2	4	5	
Poder Ejecutivo	1,016,313,393	150,210,591	1,166,523,984	1,024,290,055	1,007,890,372	142,233,929
Poder Legislativo	0	0	0	0	0	0
Poder Judicial	0	0	0	0	0	0
Órganos Autónomos	0	0	0	0	0	0
Total del Gasto	1,016,313,393	150,210,591	1,166,523,984	1,024,290,055	1,007,890,372	142,233,929

PRESUPUESTARIA



COMISIÓN ESTATAL DE AGUA Y SANEAMIENTO

Cuenta Pública 2025 Estado Analítico del Ejercicio del Presupuesto de Egresos Clasificación Administrativa Del 1 de enero al 31 de diciembre de 2025						
Concepto	Egresos					Subejercicio 6 = 3 - 4
	Aprobado	Ampliaciones / Reducciones	Modificado	Devengado	Pagado	
	1	2	3 = 1 + 2	4	5	
Entidades Paraestatales y Fideicomisos No Empresariales y No Financieros	1,016,313,393	150,210,591	1,166,523,984	1,024,290,055	1,007,890,372	142,233,929
Instituciones Públicas de la Seguridad Social	0	0	0	0	0	0
Entidades Paraestatales Empresariales No Financieras con Participación Estatal Mayoritaria	0	0	0	0	0	0
Fideicomisos Empresariales No Financieros con Participación Estatal Mayoritaria	0	0	0	0	0	0
Entidades Paraestatales Empresariales Financieras Monetarias con Participación Estatal Mayoritaria	0	0	0	0	0	0
Entidades Paraestatales Empresariales Financieras No Monetarias con Participación Estatal Mayoritaria	0	0	0	0	0	0
Fideicomisos Financieros Públicos con Participación Estatal Mayoritaria	0	0	0	0	0	0
Total del Gasto	1,016,313,393	150,210,591	1,166,523,984	1,024,290,055	1,007,890,372	142,233,929

PRESUPUESTARIA



COMISIÓN ESTATAL DE AGUA Y SANEAMIENTO

Cuenta Pública 2025 Estado Analítico del Ejercicio del Presupuesto de Egresos Clasificación Funcional (Finalidad y Función) Del 1 de enero al 31 de diciembre de 2025						
Concepto	Egresos					Subejercicio 6 = 3 - 4
	Aprobado	Ampliaciones / Reducciones	Modificado	Devengado	Pagado	
	1	2	3 = 1 + 2	4	5	
Gobierno	0	0	0	0	0	0
Legislación	0	0	0	0	0	0
Justicia	0	0	0	0	0	0
Coordinación de la Política de Gobierno	0	0	0	0	0	0
Relaciones Exteriores	0	0	0	0	0	0
Asuntos Financieros y Hacendarios	0	0	0	0	0	0
Seguridad Nacional	0	0	0	0	0	0
Asuntos de Orden Público y de Seguridad Interior	0	0	0	0	0	0
Otros Servicios Generales	0	0	0	0	0	0
Desarrollo Social	1,016,313,393	150,210,591	1,166,523,984	1,024,290,055	1,007,890,372	142,233,929
Protección Ambiental	1,016,313,393	150,210,591	1,166,523,984	1,024,290,055	1,007,890,372	142,233,929
Vivienda y Servicios a la Comunidad	0	0	0	0	0	0
Salud	0	0	0	0	0	0
Recreación, Cultura y Otras Manifestaciones Sociales	0	0	0	0	0	0
Educación	0	0	0	0	0	0
Protección Social	0	0	0	0	0	0
Otros Asuntos Sociales	0	0	0	0	0	0
Desarrollo Económico	0	0	0	0	0	0
Asuntos Económicos, Comerciales y laborales en General	0	0	0	0	0	0
Agropecuaria, Silvicultura, Pesca y Caza	0	0	0	0	0	0
Combustibles y Energía	0	0	0	0	0	0
Minería, Manufacturas y Construcción	0	0	0	0	0	0
Transporte	0	0	0	0	0	0
Comunicaciones	0	0	0	0	0	0
Turismo	0	0	0	0	0	0
Ciencia, Tecnología e Innovación	0	0	0	0	0	0
Otras Industrias y Otros Asuntos Económicos	0	0	0	0	0	0
Otras no Clasificadas en Funciones Anteriores	0	0	0	0	0	0
Transacciones de la Deuda Pública / Costo Financiero de la Deuda	0	0	0	0	0	0
Transferencias, Participaciones y Aportaciones entre Diferentes Niveles y Ordenes de Gobierno	0	0	0	0	0	0
Saneamiento del Sistema Financiero	0	0	0	0	0	0
Adeudos de Ejercicios Fiscales Anteriores	0	0	0	0	0	0
Total del Gasto	1,016,313,393	150,210,591	1,166,523,984	1,024,290,055	1,007,890,372	142,233,929

PRESUPUESTARIA

COMISIÓN ESTATAL DE AGUA Y SANEAMIENTO

Cuenta Pública 2025 Estado Analítico del Ejercicio del Presupuesto de Egresos Clasificación Económica (por tipo de Gasto) Del 1 de enero al 31 de diciembre de 2025						
Concepto	Egresos					Subejercicio 6 = 3 - 4
	Aprobado	Ampliaciones / Reducciones	Modificado	Devengado	Pagado	
	1	2	3 = 1 + 2	4	5	
Gasto Corriente	970,095,833	-305,612,132	664,483,701	664,483,701	648,430,665	0
Gasto de Capital	46,217,560	455,822,723	502,040,283	359,806,354	359,459,706	142,233,929
Amortización de la Deuda y Disminución de Pasivos	0	0	0	0	0	0
Pensiones y Jubilaciones	0	0	0	0	0	0
Participaciones	0	0	0	0	0	0
Total del Gasto	1,016,313,393	150,210,591	1,166,523,984	1,024,290,055	1,007,890,371	142,233,929


PRESUPUESTARIA



COMISIÓN ESTATAL DE AGUA Y SANEAMIENTO

Cuenta Pública 2025 Endeudamiento Neto Del 1 de enero al 31 de diciembre de 2025			
Identificación de Crédito o Instrumento	Contratación/Colocación	Amortización	Endeudamiento Neto
	A	B	C = A - B
Créditos Bancarios			
NO SE TIENE INTERESES DE CREDITOS BANCARIOS	0	0	0
Total Créditos Bancarios	0	0	0
Otros instrumentos de Deuda			
NO SE TIENE OTROS INSTRUMENTOS DE DEUDA	0	0	0
Total Otros Instrumentos de Deuda	0	0	0
TOTAL	0	0	0

PRESUPUESTARIA



COMISIÓN ESTATAL DE AGUA Y SANEAMIENTO

Cuenta Pública 2025 Intereses de la Deuda Del 1 de enero al 31 de diciembre de 2025		
Identificación de Crédito o Instrumento	Devengado	Pagado
Créditos Bancarios		
NO SE TIENE INTERESES DE CREDITOS BANCARIOS	0	0
Total de Intereses de Créditos Bancarios	0	0
Otros Instrumentos de Deuda		
NO SE TIENE OTROS INSTRUMENTOS DE DEUDA	0	0
Total de Intereses de Otros Instrumentos de Deuda	0	0
TOTAL	0	0

PRESUPUESTARIA



COMISIÓN ESTATAL DE AGUA Y SANEAMIENTO

Cuenta Pública 2025
Indicadores de Postura Fiscal
Del 1 de enero al 31 de diciembre de 2025

Concepto	Estimado	Devengado	Pagado ³
I. Ingresos Presupuestarios (I = 1 + 2)	1,016,313,393	941,325,819	941,325,819
1. Ingresos del Gobierno de la Entidad Federativa ¹	0	0	0
2. Ingresos del Sector Paraestatal ¹	1,016,313,393	941,325,819	941,325,819
II. Egresos Presupuestarios (II = 3 + 4)	1,016,313,393	1,024,290,055	1,007,890,372
3. Egresos del Gobierno de la Entidad Federativa ²	0	0	0
4. Egresos del Sector Paraestatal ²	1,016,313,393	1,024,290,055	1,007,890,372
III. Balance Presupuestario (Superávit o Déficit) (III = I - II)	0	-82,964,236	-66,564,553


Concepto	Estimado	Devengado	Pagado ³
III. Balance Presupuestario (Superávit o Déficit)	0	-82,964,236	-66,564,553
IV. Intereses, Comisiones y Gastos de la Deuda	0	0	0
V. Balance Primario (Superávit o Déficit) (V = III - IV)	0	-82,964,236	-66,564,553

Concepto	Estimado	Devengado	Pagado ³
A. Financiamiento	0	0	0
B. Amortización de la Deuda	0	0	0
C. Endeudamiento ó Desendeudamiento (C = A - B)	0	0	0

1 Los Ingresos que se presentan son los ingresos presupuestario totales sin incluir los ingresos por financiamientos. Los Ingresos del Gobierno de la Entidad Federativa corresponden a los del Poder Ejecutivo, Legislativo Judicial y Autónomos

2 Los egresos que se presentan son los egresos presupuestarios totales sin incluir los egresos por amortización. Los egresos del Gobierno de la Entidad Federativa corresponden a los del Poder Ejecutivo, Legislativo, Judicial y Órganos Autónomos

3 Para Ingresos se reportan los ingresos recaudados; para egresos se reportan los egresos pagados



COMISIÓN ESTATAL DE AGUA Y SANEAMIENTO

Cuenta Pública 2025 Gasto por Categoría Programática Del 1 de enero al 31 de diciembre de 2025						
Concepto	Egresos					Subejercicio 6 = 3 - 4
	Aprobado	Ampliaciones / Reducciones	Modificado	Devengado	Pagado	
	1	2	3 = 1 + 2	4	5	
Programas	1,016,313,393	150,210,592	1,166,523,985	1,024,290,055	1,007,890,371	142,233,930
Subsidios: Sectores Social y Privado o Entidades Federativas y Municipios	0	0	0	0	0	0
Sujetos a Reglas de Operación	0	0	0	0	0	0
Otros Subsidios	0	0	0	0	0	0
Desempeño de las Funciones	1,016,313,393	150,210,592	1,166,523,985	1,024,290,055	1,007,890,371	142,233,930
Prestación de Servicios Públicos	970,095,833	-313,800,899	656,294,934	656,294,934	640,232,979	0
Provisión de Bienes Públicos	0	0	0	0	0	0
Planeación, Seguimiento y Evaluación de Políticas Públicas	0	0	0	0	0	0
Promoción y Fomento	0	0	0	0	0	0
Regulación y Supervisión	0	1,305,879	1,305,879	1,305,879	1,305,879	0
Funciones de las Fuerzas Armadas (Únicamente Gobierno Federal)	0	0	0	0	0	0
Específicos	0	0	0	0	0	0
Proyectos de Inversión	46,217,560	462,705,612	508,923,172	366,689,242	366,351,513	142,233,930
Administrativos y de Apoyo	0	0	0	0	0	0
Apoyo al Proceso Presupuestario y para Mejorar la Eficiencia Institucional	0	0	0	0	0	0
Apoyo a la Función Pública y al Mejoramiento de la Gestión	0	0	0	0	0	0
Operaciones Ajenas	0	0	0	0	0	0
Compromisos	0	0	0	0	0	0
Obligaciones de Cumplimiento de Resolución Jurisdiccional	0	0	0	0	0	0
Desastres Naturales	0	0	0	0	0	0
Obligaciones	0	0	0	0	0	0
Pensiones y Jubilaciones	0	0	0	0	0	0
Aportaciones a la Seguridad Social	0	0	0	0	0	0
Aportaciones a Fondos de Estabilización	0	0	0	0	0	0
Aportaciones a Fondos de Inversión y Reestructura de Pensiones	0	0	0	0	0	0
Programas de Gastos Federalizado (Gobierno Federal)	0	0	0	0	0	0
Gasto Federalizado	0	0	0	0	0	0
Participaciones a Entidades Federativas y Municipios	0	0	0	0	0	0
Costo Financiero, Deuda o Apoyos a Deudores y Ahorradores de la Banca	0	0	0	0	0	0
Adeudos de Ejercicios Fiscales Anteriores	0	0	0	0	0	0
Total del Gasto	1,016,313,393	150,210,592	1,166,523,985	1,024,290,055	1,007,890,371	142,233,930

PROGRAMÁTICA

PROGRAMAS Y PROYECTOS DE INVERSIÓN

PROGRAMAS Y PROYECTOS DE INVERSIÓN 2025

Durante el ejercicio 2025 a través del Programa de Agua Potable, Drenaje y Tratamiento (PROAGUA) se realizó una inversión de 39 millones 373 mil 843 pesos dividido en dos secciones Programa Urbano y Programa Rural; en el Programa Urbano se canalizaron recursos por el orden de 5 millones 963 mil 420 pesos, para la realización de 3 acciones de agua potable, en el Programa Rural se destinaron recursos por un monto de 33 millones 410 mil 423 pesos, con estos recursos se realizaron 12 acciones de agua potable.

En total se llevaron a cabo 15 acciones de agua potable en 7 municipios del estado de Tabasco en el ejercicio presupuestal que concluye.

Adicionalmente como complemento al componente del Programa de Agua Potable, Drenaje y Tratamiento (PROAGUA) se realizaron 43 acciones del Programa de Desinfección del Agua, con una inversión de 965 mil 906 pesos al cierre del ejercicio.

A través de los recursos del Programa Ramo 23.- Provisiones Salariales y Económicas, Fondo para Entidades Federativas y Municipios Productores de Hidrocarburos, se realizó la ejecución de 21 acciones, 15 acciones de agua potable y 6 acciones de alcantarillado con una inversión de 267 millones 025 mil 541 pesos, en 9 municipios del estado de Tabasco.

En suma, la Comisión Estatal de Agua y Saneamiento realizó en el año 2025, una inversión en programas y proyectos de inversión de agua potable y alcantarillado y acciones de agua limpia 307 millones 365 mil 290 pesos.

INDICADORES DE RESULTADOS

COMISION ESTATAL DE AGUA Y SANEAMIENTO DE TABASCO
MATRICES DE INDICADORES PARA RESULTADOS 2025 MODALIDAD K

Programa Presupuestario K002.- Mejoramiento para la Infraestructura para Agua Potable: En el nivel fin de este programa, el objetivo es contribuir a incrementar los servicios de agua potable en las localidades, mediante la construcción y la rehabilitación de infraestructura, para el desarrollo económico y social del estado de Tabasco, con acciones de construcción, mantenimiento y rehabilitación de los sistemas, en este nivel se superó la meta programada del indicador al registrar un avance del 73.65% de una meta programada de un 67% en el año que concluye, en el nivel propósito, la tasa de variación de este nivel registro un decremento de menos 2.09% de una meta programada de un 2.5%, en el nivel componente se superó la meta programada anual del indicador, se obtuvo un 83.33% en acciones terminadas de un 73% de avance programado, en el nivel de actividades: estudios y proyectos, se registró cero avance, ya que en el ejercicio que concluye no se autorizaron recursos para esta actividad, de una meta programada de un 90%, en las actividades rehabilitación de sistemas de agua potable y construcción de sistemas de agua potable, se tenía una meta programada de un 96% para ambas actividades, en las acciones de rehabilitación se registró un avance de un 92.29% y en las acciones de construcción se logró un avance de un 73.67% en ninguno de los dos casos se alcanzó la meta programada del indicador para el periodo que se informa.


Programa Presupuestario K003.- Mejoramiento de la Infraestructura para Drenaje y Alcantarillado: El objetivo es contribuir a incrementar los servicios de drenaje y alcantarillado en las localidades, mediante la construcción y la rehabilitación de infraestructura, para el desarrollo económico y social del estado de Tabasco, en el nivel fin de este programa, se superó la meta programada del indicador registrándose un avance de un 70.90%, de una meta programada de un 17% anual, en el nivel propósito, de igual manera se superó la meta programada del indicador registrando un avance de 0.71% de una meta programada de un 0.53 % al cierre del ejercicio que termina, en el nivel componente, no se alcanzó la meta programada anual del indicador, ya que del 90% programado solamente se alcanzó el 83.33%, de acciones concluidas al cierre del ejercicio presupuestal, en el nivel de las actividades: rehabilitación de sistemas de drenaje y alcantarillado, se superó la meta programada del indicador registrando un avance de un 96% de una meta programada de un 95% respectivamente, en las actividades: construcción de sistemas de drenaje y alcantarillado y estudios y proyectos para obras de drenaje y alcantarillado, estas dos actividades no registran ningún tipo de avance, ya que no se autorizaron recursos financieros para su ejecución, la primera tenía una meta programada de un 90% y la segunda tenía una meta programada de un 67% las cuales no registraron ningún tipo de avance.

En el Programa Presupuestario K015.- Equipamiento para la Gestión Pública: El objetivo de este programa, es contribuir a mejorar la eficiencia en la recaudación de los servicios de agua potable, drenaje, alcantarillado y saneamiento, mediante el equipamiento de las áreas de cobro, para el desarrollo económico y social del estado de Tabasco, en el nivel fin de este programa no se alcanzó la meta programada del indicador, ya que el monto de los recursos recaudados fue menor al monto de los recursos

PROGRAMÁTICA

a las pocas áreas beneficiadas con la renovación de equipamiento, se registra un avance del 18.18% de un 20% de avance programado, en el nivel de componente, se superó la meta programada del indicador con un avance registrado de un 100% de un 90% programado al cierre del periodo que se informa, en el nivel de actividad; ejecución del programa de adquisición de bienes muebles, se registró un avance del 100% de la meta programada que estaba considerada para el cierre del ejercicio de un 95% de recursos ejercidos con respecto a los recursos autorizados al cierre del año 2025.

PROGRAMÁTICA



COMISIÓN ESTATAL DE AGUA Y SANEAMIENTO

Cuenta Pública 2025				
Estado de Situación Financiera Detallado - LDF				
Al 31 de diciembre de 2024 y al 31 de diciembre de 2025				
(PESOS)				
Concepto	2025	31 de diciembre 2024	Concepto	31 de diciembre 2024
ACTIVO			PASIVO	
Activo Circulante			Activo Circulante	
a. Efectivo y Equivalentes (a=a1+a2+a3+a4+a5+a6+a7)	63,497,532	153,406,191	a. Cuentas por Pagar a Corto Plazo (a=a1+a2+a3+a4+a5+a6+a7+a8+a9)	19,916,820
a1) Efectivo	4,165	20,365	a1) Servicios Personales por Pagar a Corto Plazo	10,617
a2) Bancos/Tesorería	63,493,367	153,385,826	a2) Proveedores por Pagar a Corto Plazo	4,636,012
a3) Bancos/Dependencias y Otros	0	0	a3) Contratistas por Obras Públicas por Pagar a Corto Plazo	0
a4) Inversiones Temporales (Hasta 3 meses)	0	0	a4) Participaciones y Aportaciones por Pagar a Corto Plazo	0
a5) Fondos con Afectación Específica	0	0	a5) Transferencias Otorgadas por Pagar a Corto Plazo	0
a6) Depósitos de Fondos de Terceros en Garantía y/o Administración	0	0	a6) Intereses, Comisiones y Otros Gastos de la Deuda Pública por Pagar a Corto Plazo	0
a7) Otros Efectivos y Equivalentes	0	0	a7) Retenciones y Contribuciones por Pagar a Corto Plazo	15,266,729
b. Derechos a Recibir Efectivo o Equivalentes (b=b1+b2+b3+b4+b5+b6+b7)	1,741,256	10,911,968	a8) Devoluciones de la Ley de Ingresos por Pagar a Corto Plazo	0
b1) Inversiones Financieras de Corto Plazo	0	0	a9) Otras Cuentas por Pagar a Corto Plazo	5,462
b2) Cuentas por Cobrar a Corto Plazo	0	0	b. Documentos por Pagar a Corto Plazo (b=b1+b2+b3)	0
b3) Deudores Diversos por Cobrar a Corto Plazo	1,741,256	10,911,968	b1) Documentos Comerciales por Pagar a Corto Plazo	0
b4) Ingresos por Recuperar a Corto Plazo	0	0	b2) Documentos con Contratistas por Obras Públicas por Pagar a Corto Plazo	0
b5) Deudores por Anticipos de la Tesorería a Corto Plazo	0	0	b3) Otros Documentos por Pagar a Corto Plazo	0
b6) Préstamos Otorgados a Corto Plazo	0	0	c. Porción a Corto Plazo de la Deuda Pública a Largo Plazo (c=c1+c2)	0
b7) Otros Derechos a Recibir Efectivo o Equivalentes a Corto Plazo	0	0	c1) Porción a Corto Plazo de la Deuda Pública	0
c. Derechos a Recibir Bienes o Servicios (c=c1+c2+c3+c4+c5)	959,891	30,256,928	c2) Porción a Corto Plazo de Arrendamiento Financiero	0
c1) Anticipo a Proveedores por Adquisición de Bienes y Prestación de Servicios a Corto Plazo	80,337	80,337	d. Títulos y Valores a Corto Plazo	0
c2) Anticipo a Proveedores por Adquisición de Bienes Inmuebles y Muebles a Corto Plazo	0	0	e. Pasivos Diferidos a Corto Plazo (e=e1+e2+e3)	0
c3) Anticipo a Proveedores por Adquisición de Bienes Intangibles a Corto Plazo	0	0	e1) Ingresos Cobrados por Adelantado a Corto Plazo	0
c4) Anticipo a Contratistas por Obras Públicas a Corto Plazo	879,554	30,176,591	e2) Intereses Cobrados por Adelantado a Corto Plazo	0
c5) Otros Derechos a Recibir Bienes o Servicios a Corto Plazo	0	0	e3) Otros Pasivos Diferidos a Corto Plazo	0
d. Inventarios (d=d1+d2+d3+d4+d5)	0	0	f. Fondos y Bienes de Terceros en Garantía y/o Administración a Corto Plazo (f=f1+f2+f3+f4+f5+f6)	0
d1) Inventario de Mercancías para Venta	0	0	f1) Fondos en Garantía a Corto Plazo	0
d2) Inventario de Mercancías Terminadas	0	0	f2) Fondos en Administración a Corto Plazo	0
d3) Inventario de Mercancías en Proceso de Elaboración	0	0	f3) Fondos Contingentes a Corto Plazo	0
d4) Inventario de Materias Primas, Materiales y Suministros para Producción	0	0	f4) Fondos de Fideicomisos, Mandatos y Contratos Análogos a Corto Plazo	0
d5) Bienes en Tránsito	0	0	f5) Otros Fondos de Terceros en Garantía y/o Administración a Corto Plazo	0
e. Almacenes	17,782,736	20,769,283	f6) Valores y Bienes en Garantía a Corto Plazo	0
f. Estimación por Pérdida o Deterioro de Activos Circulantes (f=f1+f2)	0	0	g. Provisiones a Corto Plazo (g=g1+g2+g3)	0
f1) Estimación para Cuentas Incoobrables por Derechos a Recibir Efectivo o Equivalentes	0	0	g1) Provisión para Demandas y Juicios a Corto Plazo	0
f2) Estimación por Deterioro de Inventarios	0	0	g2) Provisión para Contingencias a Corto Plazo	0
g. Otros Activos Circulantes (g=g1+g2+g3+g4)	0	0	g3) Otras Provisiones a Corto Plazo	0
g1) Valores en Garantía	0	0	h. Otros Pasivos a Corto Plazo (h=h1+h2+h3)	555,508
g2) Bienes en Garantía (excluye depósitos de fondos)	0	0	h1) Ingresos por Clasificar	0
g3) Bienes Derivados de Embargos, Decomisos, Aseguramientos y Dación en pago	0	0	h2) Recaudación por Participar	0
g4) Adquisición con Fondos de Terceros	0	0	h3) Otros Pasivos Circulantes	555,508
IA. Total de Activos Circulantes (IA=a+b+c+d+e+f+g)	84,181,415	215,344,370	IIA. Total de Pasivos Circulantes (IIA=a+b+c+d+e+f+g+h)	20,472,328
Activo No Circulante			Pasivo No Circulantes	
a. Inversiones Financieras a Largo Plazo	0	0	a. Cuentas por Pagar a Largo Plazo	0
b. Derechos a Recibir Efectivo o Equivalentes a Largo Plazo	0	0	b. Documentos por Pagar a Largo Plazo	0
c. Bienes Inmuebles, Infraestructura y Construcciones en Proceso	5,604,038,894	5,287,873,084	c. Deuda Pública a Largo Plazo	0
d. Bienes Muebles	378,770,102	355,291,892	d. Pasivos Diferidos a Largo Plazo	0
e. Activos Intangibles	1,771,320	1,771,320	e. Fondos y Bienes de Terceros en Garantía y/o Administración a Largo Plazo	0
f. Depreciación, Deterioro y Amortización Acumulada de Bienes	-2,144,858,462	-2,124,290,271	f. Provisiones a Largo Plazo	0
g. Activos Diferidos	0	0	IIIB. Total de Pasivos No Circulantes (IIIB=a+b+c+d+e+f)	0
h. Estimación por Pérdida o Deterioro de Activos no Circulantes	0	0	II. Total del Pasivo (II=IIA+IIIB)	20,472,328
i. Otros Activos No Circulantes	0	0	HACIENDA PÚBLICA/PATRIMONIO	
			IIIA. Hacienda Pública/Patrimonio Contribuido (IIIA=a+b+c)	4,961,790,198
				43,780,709

COMISIÓN ESTATAL DE AGUA Y SANEAMIENTO

Cuenta Pública 2025					
Estado de Situación Financiera Detallado - LDF					
Al 31 de diciembre de 2024 y al 31 de diciembre de 2025					
(PESOS)					
Concepto	31 de diciembre		Concepto	31 de diciembre	
	2025	2024		2025	2024
II. Total de Activos No Circulantes (II=a+b+c+d+e+f+g+h+i)	3,839,721,854	3,520,646,025	a. Aportaciones	4,852,828,810	4,852,828,810
I. Total del Activo (I=II+III)	3,923,903,269	3,735,990,395	b. Donaciones de Capital	108,961,388	108,961,388
			c. Actualización de la Hacienda Pública/ Patrimonio	0	0
			III. Hacienda Pública/Patrimonio Generado (III=a+b+c+d+e)	-1,058,359,257	-1,269,580,512
			a. Resultados del Ejercicio (Ahorro / Desahorro)	281,032,166	182,163,995
			b. Resultados de Ejercicios Anteriores	-140,890,837	-323,165,381
			c. Revaldos	0	0
			d. Reservas	0	0
			e. Rectificaciones de Resultados de Ejercicios Anteriores	-1,198,500,586	-1,128,579,126
			III. Exceso o Insuficiencia en la Actualización de la Hacienda Pública/Patrimonio (III=a+b)	0	0
			a. Resultado por Posición Monetaria	0	0
			b. Resultado por Tenencia de Activos no Monetarios	0	0
			III. Total Hacienda Pública/ Patrimonio (III=IIIa+IIIb+IIIc)	3,903,430,941	3,692,289,686
			IV. Total del Pasivo y Hacienda Pública / Patrimonio (IV=II+III)	3,923,903,269	3,735,990,395

ADICIONAL LDF

COMISIÓN ESTATAL DE AGUA Y SANEAMIENTO

Cuenta Pública 2025 Informe Analítico de la Deuda Pública y Otros Pasivos - LDF Del 1 de enero al 31 de diciembre de 2025 (PESOS)							
Denominación de la Deuda Pública y Otros Pasivos (c)	Saldo al 31 de diciembre de 2024 (d)	Disposiciones del Periodo (e)	Amortizaciones del Periodo (f)	Revaluaciones, Reclasificaciones y Otros Ajustes (g)	Saldo Final del Periodo (h) h=d+e+f+g	Pago de Intereses del Periodo (i)	Pago de Comisiones y demás costos asociados durante el Periodo (j)
1. Deuda Pública (1=A+B)	0	0	0	0	0	0	0
A. Corto Plazo (A=a1+a2+a3)	0	0	0	0	0	0	0
a1) Instituciones de Crédito	0	0	0	0	0	0	0
a2) Títulos y Valores	0	0	0	0	0	0	0
a3) Arrendamientos Financieros	0	0	0	0	0	0	0
B. Largo Plazo (B=b1+b2+b3)	0	0	0	0	0	0	0
b1) Instituciones de Crédito	0	0	0	0	0	0	0
b2) Títulos y Valores	0	0	0	0	0	0	0
b3) Arrendamientos Financieros	0	0	0	0	0	0	0
2. Otros Pasivos	43,780,709				20,472,328		
3. Total de la Deuda Pública y Otros Pasivos (3=1+2)	43,780,709	0	0	0	20,472,328	0	0
4. Deuda Contingente 1 (Informativo)	0	0	0	0	0	0	0
A. Deuda Contingente 1	0	0	0	0	0	0	0
B. Deuda Contingente 2	0	0	0	0	0	0	0
C. Deuda Contingente XX	0	0	0	0	0	0	0
5. Valor de Instrumentos Bono Cupón Cero 2 (Informativo)	0	0	0	0	0	0	0
A. Instrumento Bono Cupón Cero 1	0	0	0	0	0	0	0
B. Instrumento Bono Cupón Cero 2	0	0	0	0	0	0	0
C. Instrumento Bono Cupón Cero XX	0	0	0	0	0	0	0

1 Se refiere a cualquier Financiamiento sin fuente o garantía de pago definida, que sea asumida de manera solidaria o subsidiaria por las Entidades Federativas con sus Municipios, organismos descentralizados y empresas de participación estatal mayoritaria y fideicomisos, locales o municipales, y por los Municipios con sus respectivos organismos descentralizados y empresas de participación municipal mayoritaria.

2 Se refiere al valor del Bono Cupón Cero que respalda el pago de los créditos asociados al mismo (Activo).

Obligaciones a Corto Plazo	Monto Contratado (l)	Plazo Pactado (m)	Tasa de Interés (n)	Comisiones y Costos Relacionados (o)	Tasa Efectiva (p)
6. Obligaciones a Corto Plazo (Informativo)	0	0		0	
A. Crédito 1	0	0		0	
A. Crédito 2	0	0		0	
A. Crédito XX	0	0		0	

ADICIONAL LDF

Cuenta Pública 2025 Informe Analítico de Obligaciones Diferentes de Financiamientos - LDF Del 1 de enero al 31 de diciembre de 2025 (PESOS)										
Denominación de las Obligaciones Diferentes de Financiamiento (c)	Fecha del Contrato (d)	Fecha de inicio de operación del proyecto (e)	Fecha de vencimiento (f)	Monto de la inversión pactado (g)	Plazo pactado (h)	Monto promedio mensual del pago de la contraprestación (i)	Monto promedio mensual del pago de la contraprestación correspondiente al pago de inversión (j)	Monto pagado de la inversión al 31 de diciembre de 2025 (k)	Monto pagado de la inversión actualizado al 31 de diciembre de 2025 (l)	Saldo pendiente por pagar de la inversión al 31 de diciembre de 2025 (m=g-l)
A. Asociaciones Público Privadas (APP's)				0		0	0	0	0	0
B. Otros Instrumentos				0		0	0	0	0	0
C. Total de Obligaciones Diferentes de Financiamiento				0		0	0	0	0	0

ADICIONAL LDF



COMISIÓN ESTATAL DE AGUA Y SANEAMIENTO

Cuenta Pública 2025
 Balance Presupuestario - LDF
 Del 1 de enero al 31 de diciembre de 2025
 (PESOS)

Concepto	Estimado/ Aprobado	Devengado	Recaudado/ Pagado
A. Ingresos Totales (A=A1+A2+A3)	1,016,313,393	941,325,819	941,325,819
A1. Ingresos de Libre Disposición	1,016,313,393	941,325,819	941,325,819
A2. Transferencias Federales Etiquetadas	0	0	0
A3. Financiamiento Neto	0	0	0
B. Egresos Presupuestarios (B=B1+B2)	1,016,313,393	1,024,236,051	1,007,890,380
B1. Gasto No Etiquetado(sin incluir Amortización de la Deuda Pública)	1,016,313,393	1,024,236,051	1,007,890,380
B2. Gasto Etiquetado(sin incluir Amortización de la Deuda Pública)	0	0	0
C. Remanentes del Ejercicio Anterior (C=C1+C2)	0	0	0
C1. Remanentes de Ingresos de Libre Disposición aplicados en el periodo	0	0	0
C2. Remanentes de Transferencias Federales Etiquetadas aplicados en el periodo	0	0	0
I. Balance Presupuestario (I=A-B+C)	0	-82,910,232	-66,564,561
II. Balance Presupuestario sin Financiamiento Neto (II=I-A3)	0	-82,910,232	-66,564,561
III. Balance Presupuestario sin Financiamiento Neto Y sin Remanentes del Ejercicio Anterior (III=II-C)	0	-82,910,232	-66,564,561

Concepto	Estimado / Aprobado	Devengado	Recaudado / Pagado
E. Intereses, Comisiones y Gastos de la Deuda (E=E1+E2)	0	0	0
E1. Intereses, Comisiones y Gastos de la Deuda con Gasto No Etiquetado	0	0	0
E2. Intereses, Comisiones y Gastos de la Deuda con Gasto Etiquetado	0	0	0
IV. Balance Primario (IV=III+E)	0	-82,910,232	-66,564,561

Concepto	Estimado/ Aprobado	Devengado	Recaudado/ Pagado
F. Financiamiento (F=F1+F2)	0	0	0
F1. Financiamiento con Fuente de Pago de Ingresos de Libre Disposición	0	0	0
F2. Financiamiento con Fuente de Pago de Transferencias Federales Etiquetadas	0	0	0
G. Amortización de la Deuda (G=G1+G2)	0	0	0
G1. Amortización de la Deuda Pública con Gasto No Etiquetado	0	0	0
G2. Amortización de la Deuda Pública con Gasto Etiquetado	0	0	0
A3. Financiamiento Neto (A3=F-G)	0	0	0

ADICIONAL LDF

COMISIÓN ESTATAL DE AGUA Y SANEAMIENTO

Cuenta Pública 2025
Balance Presupuestario - LDF
Del 1 de enero al 31 de diciembre de 2025
(PESOS)

Concepto	Estimado/ Aprobado	Devengado	Recaudado/ Pagado
A1. Ingresos de Libre Disposición	1,016,313,393	941,325,819	941,325,819
A3.1 Financiamiento Neto con Fuente de Pago de Ingresos de Libre Disposición (A3.1=F1-G1)	0	0	0
F1. Financiamiento con Fuente de Pago de Ingresos de Libre Disposición	0	0	0
G1. Amortización de la Deuda Pública con Gasto No Etiquetado	0	0	0
B1. Gasto No Etiquetado(sin incluir Amortización de la Deuda Pública)	1,016,313,393	1,024,236,051	1,007,890,380
C1. Remanentes de Ingresos de Libre Disposición aplicados en el periodo	0	0	0
V. Balance Presupuestario de Recursos Disponibles (V=A1+A3.1-B1+C1)	0	-82,910,232	-66,564,561
VI. Balance Presupuestario de Recursos Disponibles sin Financiamiento Neto (VI=V-A3.1)	0	-82,910,232	-66,564,561

Concepto	Estimado/ Aprobado	Devengado	Recaudado/ Pagado
A2. Transferencias Federales Etiquetadas	0	0	0
A3.2. Financiamiento Neto con Fuente de Pago de Transferencias Federales Etiquetadas (A3.2=F2-G2)	0	0	0
F2. Financiamiento con Fuente de Pago de Transferencias Federales Etiquetadas	0	0	0
G2. Amortización de la Deuda Pública con Gasto Etiquetado	0	0	0
B2. Gasto Etiquetado(sin incluir Amortización de la Deuda Pública)	0	0	0
C2. Remanentes de Transferencias Federales Etiquetadas aplicados en el periodo	0	0	0
VII. Balance Presupuestario de Recursos Etiquetados (VII=A2+A3.2-B2+C2)	0	0	0
VIII. Balance Presupuestario de Recursos Etiquetados sin Financiamiento Neto (VIII=VII-A3.2)	0	0	0

ADICIONAL LDF



COMISIÓN ESTATAL DE AGUA Y SANEAMIENTO

Cuenta Pública 2025 Estado Analítico de Ingresos Detallado - LDF Del 1 de enero al 31 de diciembre de 2025 (PESOS)						
Concepto	Ingreso					Diferencia
	Estimado	Ampliaciones / (Reducciones)	Modificado	Devengado	Recaudado	
Ingresos de Libre Disposición						
A. Impuestos	0	0	0	0	0	0
B. Cuotas y Aportaciones de Seguridad Social	0	0	0	0	0	0
C. Contribuciones de Mejoras	0	0	0	0	0	0
D. Derechos	0	0	0	0	0	0
E. Productos	0	0	0	0	0	0
F. Aprovechamientos	0	0	0	0	0	0
G. Ingresos por Ventas de Bienes y Prestación de Servicios	0	117,563,500	117,563,500	117,563,500	117,563,500	117,563,500
H. Participaciones (H=h1+h2+h3+h4+h5+h6+h7+h8+h9+h10+h11)	0	0	0	0	0	0
h1) Fondo General de Participaciones	0	0	0	0	0	0
h2) Fondo de Fomento Municipal	0	0	0	0	0	0
h3) Fondo de Fiscalización y Recaudación	0	0	0	0	0	0
h4) Fondo de Compensación	0	0	0	0	0	0
h5) Fondo de Extracción de Hidrocarburos	0	0	0	0	0	0
h6) Impuesto Especial Sobre Producción y Servicios	0	0	0	0	0	0
h7) 0.136% de la Recaudación Federal Participable	0	0	0	0	0	0
h8) 3.17% Sobre Extracción de Petróleo	0	0	0	0	0	0
h9) Gasolinas y Diésel	0	0	0	0	0	0
h10) Fondo del Impuesto Sobre la Renta	0	0	0	0	0	0
h11) Fondo de Estabilización de los Ingresos de las Entidades Federativas	0	0	0	0	0	0
I. Incentivos Derivados de la Colaboración Fiscal (I=i1+i2+i3+i4+i5)	0	0	0	0	0	0
i1) Tenencia o Uso de Vehículos	0	0	0	0	0	0
i2) Fondo de Compensación ISAN	0	0	0	0	0	0
i3) Impuesto Sobre Automóviles Nuevos	0	0	0	0	0	0
i4) Fondo de Compensación de Repecos-Intermedios	0	0	0	0	0	0
i5) Otros Incentivos Económicos	0	0	0	0	0	0
J. Transferencias y Asignaciones	751,345,393	197,634,538	948,979,931	806,746,002	806,746,002	55,400,609
K. Convenios	264,968,000	-247,951,683	17,016,317	17,016,317	17,016,317	-247,951,683
k1) Otros Convenios y Subsidios	264,968,000	-247,951,683	17,016,317	17,016,317	17,016,317	-247,951,683
L. Otros Ingresos de Libre Disposición (L=L1+L2)	0	0	0	0	0	0
l1) Participaciones en Ingresos Locales	0	0	0	0	0	0
l2) Otros Ingresos de Libre Disposición	0	0	0	0	0	0
I. Total de Ingresos de Libre Disposición (I=A+B+C+D+E+F+G+H+I+J+K+L)	1,016,313,393	67,246,355	1,083,559,748	941,325,819	941,325,819	-74,987,574
Ingresos Excedentes de Ingresos de Libre Disposición						
Transferencias Federales Etiquetadas						
A. Aportaciones (A=a1+a2+a3+a4+a5+a6+a7+a8)	0	0	0	0	0	0
a1) Fondo de Aportaciones para la Nómina Educativa y Gasto Operativo	0	0	0	0	0	0
a2) Fondo de Aportaciones para los Servicios de Salud	0	0	0	0	0	0
a3) Fondo de Aportaciones para la Infraestructura Social	0	0	0	0	0	0
a4) Fondo de Aportaciones para el Fortalecimiento de los Municipios y de las Demarcaciones Territoriales del Distrito Federal	0	0	0	0	0	0
a5) Fondo de Aportaciones Múltiples	0	0	0	0	0	0

ADICIONAL LDF

COMISIÓN ESTATAL DE AGUA Y SANEAMIENTO

Cuenta Pública 2025 Estado Analítico de Ingresos Detallado - LDF Del 1 de enero al 31 de diciembre de 2025 (PESOS)						
Concepto	Ingreso					Diferencia
	Estimado	Ampliaciones / (Reducciones)	Modificado	Devengado	Recaudado	
a6) Fondo de Aportaciones para la Educación Tecnológica y de Adultos	0	0	0	0	0	0
a7) Fondo de Aportaciones para la Seguridad Pública de los Estados y del Distrito Federal	0	0	0	0	0	0
a8) Fondo de Aportaciones para el Fortalecimiento de las Entidades Federativas	0	0	0	0	0	0
B. Convenios (B=b1+b2+b3+b4)	0	0	0	0	0	0
b1) Convenios de Protección Social en Salud	0	0	0	0	0	0
b2) Convenios de Descentralización	0	0	0	0	0	0
b3) Convenios de Reasignación	0	0	0	0	0	0
b4) Otros Convenios y Subsidios	0	0	0	0	0	0
C. Fondos Distintos de Aportaciones (C=c1+c2)	0	0	0	0	0	0
c1) Fondo para Entidades Federativas y Municipios Productores de Hidrocarburos	0	0	0	0	0	0
c2) Fondo Minero	0	0	0	0	0	0
D. Transferencias, Asignaciones, Subsidios y Subvenciones, y Pensiones y Jubilaciones	0	0	0	0	0	0
E. Otras Transferencias Federales Etiquetadas	0	0	0	0	0	0
II. Total de Transferencias Federales Etiquetadas (II=A+B+C+D+E)	0	0	0	0	0	0
III. Ingresos Derivados de Financiamientos (III=A)	0	0	0	0	0	0
A. Ingresos Derivados de Financiamientos	0	0	0	0	0	0
IV. Total de Ingresos (IV=I+II+III)	1,016,313,393	67,246,355	1,083,559,748	941,325,819	941,325,819	-74,987,574
Datos Informativos						
1. Ingresos Derivados de Financiamientos con Fuente de Pago de Ingresos de Libre Disposición	0	0	0	0	0	0
2. Ingresos Derivados de Financiamientos con Fuente de Pago de Transferencias Federales Etiquetadas	0	0	0	0	0	0
3. Ingresos Derivados de Financiamientos (3=1+2)	0	0	0	0	0	0

ADICIONAL LDF

COMISIÓN ESTATAL DE AGUA Y SANEAMIENTO

CUENTA PÚBLICA

2025



Cuenta Pública 2025						
Estado Analítico del Ejercicio del Presupuesto de Egresos Detallado - LDF						
Clasificación por Objeto del Gasto (Capítulo y Concepto)						
Del 1 de enero al 31 de diciembre de 2025						
(PESOS)						
Concepto	Egresos					Subejercicio
	Aprobado	Ampliaciones / (Reducciones)	Modificado	Devengado	Pagado	
I. Gasto No Etiquetado (I=A+B+C+D+E+F+G+H+I)	1,016,313,393	150,210,590	1,166,523,983	1,024,290,053	1,007,890,371	142,233,930
A. Servicios Personales (A=a1+a2+a3+a4+a5+a6+a7)	328,212,488	48,583,895	376,796,383	376,796,383	365,209,314	0
a1) Remuneraciones al Personal de Carácter Permanente	105,683,602	-3,455,148	102,228,454	102,228,454	98,335,118	0
a2) Remuneraciones al Personal de Carácter Transitorio	46,728,402	18,442,300	65,170,702	65,170,702	64,885,448	0
a3) Remuneraciones Adicionales y Especiales	55,361,085	34,270,229	89,631,314	89,631,314	82,396,274	0
a4) Seguridad Social	34,162,499	2,129,071	36,291,570	36,291,570	36,281,787	0
a5) Otras Prestaciones Sociales y Económicas	75,970,420	-2,205,561	73,764,859	73,764,859	73,707,344	0
a6) Previsiones	0	0	0	0	0	0
a7) Pago de Estímulos a Servidores Públicos	10,306,480	-596,996	9,709,484	9,709,484	9,603,343	0
B. Materiales y Suministros (B=b1+b2+b3+b4+b5+b6+b7+b8+b9)	65,456,513	-17,010,817	48,445,696	48,445,696	43,979,875	0
b1) Materiales de Administración, Emisión de Documentos y Artículos Oficiales	9,920,513	-4,553,090	5,367,423	5,367,423	5,376,561	0
b2) Alimentos y Utensilios	0	293,998	293,998	293,998	287,149	0
b3) Materias Primas y Materiales de Producción y Comercialización	0	0	0	0	0	0
b4) Materiales y Artículos de Construcción y de Reparación	8,446,000	-5,716,950	2,729,050	2,729,050	2,729,050	0
b5) Productos Químicos, Farmacéuticos y de Laboratorio	25,770,000	-3,730,577	22,039,423	22,039,423	17,583,999	0
b6) Combustibles, Lubricantes y Aditivos	13,000,000	3,508,159	16,508,159	16,508,159	16,508,159	0
b7) Vestuario, Blancos, Prendas de Protección y Artículos Deportivos	1,000,000	-1,000,000	0	0	0	0
b8) Materiales y Suministros para Seguridad	0	0	0	0	0	0
b9) Herramientas, Refacciones y Accesorios Menores	7,320,000	-5,812,357	1,507,643	1,507,643	1,494,957	0
C. Servicios Generales (C=c1+c2+c3+c4+c5+c6+c7+c8+c9)	178,135,802	52,264,395	230,400,197	230,400,197	230,400,052	0
c1) Servicios Básicos	142,800,252	26,433,708	169,233,960	169,233,960	169,233,960	0
c2) Servicios de Arrendamiento	5,300,000	514,055	5,814,055	5,814,055	5,843,631	0
c3) Servicios Profesionales, Científicos, Técnicos y Otros Servicios	10,500,000	4,887,238	15,387,238	15,387,238	15,360,099	0
c4) Servicios Financieros, Bancarios y Comerciales	2,485,550	409,802	2,895,352	2,895,352	2,895,352	0
c5) Servicios de Instalación, Reparación, Mantenimiento y Conservación	6,150,000	7,335,871	13,485,871	13,485,871	13,485,871	0
c6) Servicios de Comunicación Social y Publicidad	0	0	0	0	0	0
c7) Servicios de Traslado y Viáticos	0	2,034,168	2,034,168	2,034,168	2,031,586	0
c8) Servicios Oficiales	0	0	0	0	0	0
c9) Otros Servicios Generales	10,900,000	10,649,553	21,549,553	21,549,553	21,549,553	0
D. Transferencias, Asignaciones, Subsidios y Otras Ayudas (D=d1+d2+d3+d4+d5+d6+d7+d8+d9)	398,291,030	-398,291,030	0	0	0	0
d1) Transferencias Internas y Asignaciones al Sector Público	0	0	0	0	0	0
d2) Transferencias al Resto del Sector Público	398,291,030	-398,291,030	0	0	0	0
d3) Subsidios y Subvenciones	0	0	0	0	0	0

ADICIONAL LDF

COMISIÓN ESTATAL DE AGUA Y SANEAMIENTO

Cuenta Pública 2025						
Estado Analítico del Ejercicio del Presupuesto de Egresos Detallado - LDF						
Clasificación por Objeto del Gasto (Capítulo y Concepto)						
Del 1 de enero al 31 de diciembre de 2025						
(PESOS)						
Concepto	Egresos					Subejercicio
	Aprobado	Ampliaciones / (Reducciones)	Modificado	Devengado	Pagado	
d4) Ayudas Sociales	0	0	0	0	0	0
d5) Pensiones y Jubilaciones	0	0	0	0	0	0
d6) Transferencias a Fideicomisos, Mandatos y Otros Análogos	0	0	0	0	0	0
d7) Transferencias a la Seguridad Social	0	0	0	0	0	0
d8) Donativos	0	0	0	0	0	0
d9) Transferencias al Exterior	0	0	0	0	0	0
E. Bienes Muebles, Inmuebles e Intangibles (E=e1+e2+e3+e4+e5+e6+e7+e8+e9)	0	23,767,910	23,767,910	23,767,910	23,767,910	0
e1) Mobiliario y Equipo de Administración	0	0	0	0	0	0
e2) Mobiliario y Equipo Educacional y Recreativo	0	0	0	0	0	0
e3) Equipo e Instrumental Médico y de Laboratorio	0	0	0	0	0	0
e4) Vehículos y Equipo de Transporte	0	5,640,000	5,640,000	5,640,000	5,640,000	0
e5) Equipo de Defensa y Seguridad	0	0	0	0	0	0
e6) Maquinaria, Otros Equipos y Herramientas	0	18,127,910	18,127,910	18,127,910	18,127,910	0
e7) Activos Biológicos	0	0	0	0	0	0
e8) Bienes Inmuebles	0	0	0	0	0	0
e9) Activos Intangibles	0	0	0	0	0	0
F. Inversión Pública (F=f1+f2+f3)	46,217,560	440,896,237	487,113,797	344,879,867	344,533,220	142,233,930
f1) Obra Pública en Bienes de Dominio Público	0	0	0	0	0	0
f2) Obra Pública en Bienes Propios	46,217,560	440,896,237	487,113,797	344,879,867	344,533,220	142,233,930
f3) Proyectos Productivos y Acciones de Fomento	0	0	0	0	0	0
G. Inversiones Financieras y Otras Provisiones (G=g1+g2+g3+g4+g5+g6+g7)	0	0	0	0	0	0
g1) Inversiones para el Fomento de Actividades Productivas	0	0	0	0	0	0
g2) Acciones y Participaciones de Capital	0	0	0	0	0	0
g3) Compra de Títulos y Valores	0	0	0	0	0	0
g4) Concesión de Préstamos	0	0	0	0	0	0
g5) Inversiones en Fideicomisos, Mandatos y Otros Análogos	0	0	0	0	0	0
Fideicomiso de Desastres Naturales (Informativo)	0	0	0	0	0	0
g6) Otras Inversiones Financieras	0	0	0	0	0	0
g7) Provisiones para Contingencias y Otras Erogaciones Especiales	0	0	0	0	0	0
H. Participaciones y Aportaciones (H=h1+h2+h3)	0	0	0	0	0	0
h1) Participaciones	0	0	0	0	0	0
h2) Aportaciones	0	0	0	0	0	0
h3) Convenios	0	0	0	0	0	0
I. Deuda Pública (I=i1+i2+i3+i4+i5+i6+i7)	0	0	0	0	0	0

ADICIONAL LDF

COMISIÓN ESTATAL DE AGUA Y SANEAMIENTO

Cuenta Pública 2025						
Estado Analítico del Ejercicio del Presupuesto de Egresos Detallado - LDF						
Clasificación por Objeto del Gasto (Capítulo y Concepto)						
Del 1 de enero al 31 de diciembre de 2025						
(PESOS)						
Concepto	Egresos					Subejercicio
	Aprobado	Ampliaciones / (Reducciones)	Modificado	Devengado	Pagado	
i1) Amortización de la Deuda Pública	0	0	0	0	0	0
i2) Intereses de la Deuda Pública	0	0	0	0	0	0
i3) Comisiones de la Deuda Pública	0	0	0	0	0	0
i4) Gastos de la Deuda Pública	0	0	0	0	0	0
i5) Costos por Coberturas	0	0	0	0	0	0
i6) Apoyos Financieros	0	0	0	0	0	0
i7) Adeudos de Ejercicios Fiscales Anteriores (ADEFAS)	0	0	0	0	0	0
II. Gasto Etiquetado (II=A+B+C+D+E+F+G+H+I)	0	0	0	0	0	0
A. Servicios Personales (A=a1+a2+a3+a4+a5+a6+a7)	0	0	0	0	0	0
a1) Remuneraciones al Personal de Carácter Permanente	0	0	0	0	0	0
a2) Remuneraciones al Personal de Carácter Transitorio	0	0	0	0	0	0
a3) Remuneraciones Adicionales y Especiales	0	0	0	0	0	0
a4) Seguridad Social	0	0	0	0	0	0
a5) Otras Prestaciones Sociales y Económicas	0	0	0	0	0	0
a6) Previsiones	0	0	0	0	0	0
a7) Pago de Estímulos a Servidores Públicos	0	0	0	0	0	0
B. Materiales y Suministros (B=b1+b2+b3+b4+b5+b6+b7+b8+b9)	0	0	0	0	0	0
b1) Materiales de Administración, Emisión de Documentos y Artículos Oficiales	0	0	0	0	0	0
b2) Alimentos y Utensilios	0	0	0	0	0	0
b3) Materias Primas y Materiales de Producción y Comercialización	0	0	0	0	0	0
b4) Materiales y Artículos de Construcción y de Reparación	0	0	0	0	0	0
b5) Productos Químicos, Farmacéuticos y de Laboratorio	0	0	0	0	0	0
b6) Combustibles, Lubricantes y Aditivos	0	0	0	0	0	0
b7) Vestuario, Blancos, Prendas de Protección y Artículos Deportivos	0	0	0	0	0	0
b8) Materiales y Suministros para Seguridad	0	0	0	0	0	0
b9) Herramientas, Refacciones y Accesorios Menores	0	0	0	0	0	0
C. Servicios Generales (C=c1+c2+c3+c4+c5+c6+c7+c8+c9)	0	0	0	0	0	0
c1) Servicios Básicos	0	0	0	0	0	0
c2) Servicios de Arrendamiento	0	0	0	0	0	0
c3) Servicios Profesionales, Científicos, Técnicos y Otros Servicios	0	0	0	0	0	0
c4) Servicios Financieros, Bancarios y Comerciales	0	0	0	0	0	0
c5) Servicios de Instalación, Reparación, Mantenimiento y Conservación	0	0	0	0	0	0
c6) Servicios de Comunicación Social y Publicidad	0	0	0	0	0	0
c7) Servicios de Traslado y Viáticos	0	0	0	0	0	0

ADICIONAL LDF



COMISIÓN ESTATAL DE AGUA Y SANEAMIENTO


Cuenta Pública 2025						
Estado Analítico del Ejercicio del Presupuesto de Egresos Detallado - LDF						
Clasificación por Objeto del Gasto (Capítulo y Concepto)						
Del 1 de enero al 31 de diciembre de 2025						
(PESOS)						
Concepto	Egresos					Subejercicio
	Aprobado	Ampliaciones / (Reducciones)	Modificado	Devengado	Pagado	
c8) Servicios Oficiales	0	0	0	0	0	0
c9) Otros Servicios Generales	0	0	0	0	0	0
D. Transferencias, Asignaciones, Subsidios y Otras Ayudas (D=d1+d2+d3+d4+d5+d6+d7+d8+d9)	0	0	0	0	0	0
d1) Transferencias Internas y Asignaciones al Sector Público	0	0	0	0	0	0
d2) Transferencias al Resto del Sector Público	0	0	0	0	0	0
d3) Subsidios y Subvenciones	0	0	0	0	0	0
d4) Ayudas Sociales	0	0	0	0	0	0
d5) Pensiones y Jubilaciones	0	0	0	0	0	0
d6) Transferencias a Fideicomisos, Mandatos y Otros Análogos	0	0	0	0	0	0
d7) Transferencias a la Seguridad Social	0	0	0	0	0	0
d8) Donativos	0	0	0	0	0	0
d9) Transferencias al Exterior	0	0	0	0	0	0
E. Bienes Muebles, Inmuebles e Intangibles (E=e1+e2+e3+e4+e5+e6+e7+e8+e9)	0	0	0	0	0	0
e1) Mobiliario y Equipo de Administración	0	0	0	0	0	0
e2) Mobiliario y Equipo Educativo y Recreativo	0	0	0	0	0	0
e3) Equipo e Instrumental Médico y de Laboratorio	0	0	0	0	0	0
e4) Vehículos y Equipo de Transporte	0	0	0	0	0	0
e5) Equipo de Defensa y Seguridad	0	0	0	0	0	0
e6) Maquinaria, Otros Equipos y Herramientas	0	0	0	0	0	0
e7) Activos Biológicos	0	0	0	0	0	0
e8) Bienes Inmuebles	0	0	0	0	0	0
e9) Activos Intangibles	0	0	0	0	0	0
F. Inversión Pública (F=f1+f2+f3)	0	0	0	0	0	0
f1) Obra Pública en Bienes de Dominio Público	0	0	0	0	0	0
f2) Obra Pública en Bienes Propios	0	0	0	0	0	0
f3) Proyectos Productivos y Acciones de Fomento	0	0	0	0	0	0
G. Inversiones Financieras y Otras Provisiones (G=g1+g2+g3+g4+g5+g6+g7)	0	0	0	0	0	0
g1) Inversiones para el Fomento de Actividades Productivas	0	0	0	0	0	0
g2) Acciones y Participaciones de Capital	0	0	0	0	0	0
g3) Compra de Títulos y Valores	0	0	0	0	0	0
g4) Concesión de Préstamos	0	0	0	0	0	0
g5) Inversiones en Fideicomisos, Mandatos y Otros Análogos	0	0	0	0	0	0
Fideicomiso de Desastres Naturales (Informativo)	0	0	0	0	0	0

ADICIONAL LDF

COMISIÓN ESTATAL DE AGUA Y SANEAMIENTO

Cuenta Pública 2025						
Estado Analítico del Ejercicio del Presupuesto de Egresos Detallado - LDF						
Clasificación por Objeto del Gasto (Capítulo y Concepto)						
Del 1 de enero al 31 de diciembre de 2025						
(PESOS)						
Concepto	Egresos					Subejercicio
	Aprobado	Ampliaciones / (Reducciones)	Modificado	Devengado	Pagado	
g6) Otras Inversiones Financieras	0	0	0	0	0	0
g7) Provisiones para Contingencias y Otras Erogaciones Especiales	0	0	0	0	0	0
H. Participaciones y Aportaciones (H=h1+h2+h3)	0	0	0	0	0	0
h1) Participaciones	0	0	0	0	0	0
h2) Aportaciones	0	0	0	0	0	0
h3) Convenios	0	0	0	0	0	0
I. Deuda Pública (I=i1+i2+i3+i4+i5+i6+i7)	0	0	0	0	0	0
i1) Amortización de la Deuda Pública	0	0	0	0	0	0
i2) Intereses de la Deuda Pública	0	0	0	0	0	0
i3) Comisiones de la Deuda Pública	0	0	0	0	0	0
i4) Gastos de la Deuda Pública	0	0	0	0	0	0
i5) Costos por Coberturas	0	0	0	0	0	0
i6) Apoyos Financieros	0	0	0	0	0	0
i7) Adeudos de Ejercicios Fiscales Anteriores (ADEFAS)	0	0	0	0	0	0
III. Total de Egresos (III=I+II)	1,016,313,393	150,210,590	1,166,523,983	1,024,290,053	1,007,890,371	142,233,930


ADICIONAL LDF



COMISIÓN ESTATAL DE AGUA Y SANEAMIENTO

Cuenta Pública 2025 Estado Analítico del Ejercicio del Presupuesto de Egresos Detallado - LDF Clasificación Administrativa Del 1 de enero al 31 de diciembre de 2025 (PESOS)						
Concepto	Egresos					Subejercicio
	Aprobado	Ampliaciones / (Reducciones)	Modificado	Devengado	Pagado	
I. Gasto No Etiquetado	328,212,488	48,583,896	376,796,384	376,796,384	365,209,313	0
PERSONAL ADMINISTRATIVO	328,212,488	48,583,896	376,796,384	376,796,384	365,209,313	0
III. Total de Egresos (III=I+II)	328,212,488	48,583,896	376,796,384	376,796,384	365,209,313	0

ADICIONAL LDF



COMISIÓN ESTATAL DE AGUA Y SANEAMIENTO

Cuenta Pública 2025 Estado Analítico del Ejercicio del Presupuesto de Egresos Detallado - LDF Clasificación Funcional (Finalidad y Función) Del 1 de enero al 31 de diciembre de 2025 (PESOS)						
Concepto	Egresos					Subejercicio
	Aprobado	Ampliaciones / (Reducciones)	Modificado	Devengado	Pagado	
I. Gasto No Etiquetado (I=A+B+C+D)	444,508,590	49,862,643	494,371,233	352,137,304	351,790,656	142,233,929
A. Gobierno (A=a1+a2+a3+a4+a5+a6+a7+a8)	0	0	0	0	0	0
a1) Legislación	0	0	0	0	0	0
a2) Justicia	0	0	0	0	0	0
a3) Coordinación de la Política de Gobierno	0	0	0	0	0	0
a4) Relaciones Exteriores	0	0	0	0	0	0
a5) Asuntos Financieros y Hacendarios	0	0	0	0	0	0
a6) Seguridad Nacional	0	0	0	0	0	0
a7) Asuntos de Orden Público y de Seguridad Interior	0	0	0	0	0	0
a8) Otros Servicios Generales	0	0	0	0	0	0
B. Desarrollo Social (B=b1+b2+b3+b4+b5+b6+b7)	444,508,590	49,862,643	494,371,233	352,137,304	351,790,656	142,233,929
b1) Protección Ambiental	444,508,590	49,862,643	494,371,233	352,137,304	351,790,656	142,233,929
b2) Vivienda y Servicios a la Comunidad	0	0	0	0	0	0
b3) Salud	0	0	0	0	0	0
b4) Recreación, Cultura y Otras Manifestaciones Sociales	0	0	0	0	0	0
b5) Educación	0	0	0	0	0	0
b6) Protección Social	0	0	0	0	0	0
b7) Otros Asuntos Sociales	0	0	0	0	0	0
C. Desarrollo Económico (C=c1+c2+c3+c4+c5+c6+c7+c8+c9)	0	0	0	0	0	0
c1) Asuntos Económicos, Comerciales y Laborales en General	0	0	0	0	0	0
c2) Agropecuaria, Silvicultura, Pesca y Caza	0	0	0	0	0	0
c3) Combustibles y Energía	0	0	0	0	0	0
c4) Minería, Manufacturas y Construcción	0	0	0	0	0	0
c5) Transporte	0	0	0	0	0	0
c6) Comunicaciones	0	0	0	0	0	0
c7) Turismo	0	0	0	0	0	0
c8) Ciencia, Tecnología e Innovación	0	0	0	0	0	0
c9) Otras Industrias y Otros Asuntos Económicos	0	0	0	0	0	0
D. Otras No Clasificadas en Funciones Anteriores (D=d1+d2+d3+d4)	0	0	0	0	0	0
d1) Transacciones de la Deuda Pública / Costo Financiero de la Deuda	0	0	0	0	0	0
d2) Transferencias, Participaciones y Aportaciones entre Diferentes Niveles y Ordenes de Gobierno	0	0	0	0	0	0
d3) Saneamiento del Sistema Financiero	0	0	0	0	0	0
d4) Adeudos de Ejercicios Fiscales Anteriores	0	0	0	0	0	0

ADICIONAL LDF

COMISIÓN ESTATAL DE AGUA Y SANEAMIENTO

Cuenta Pública 2025						
Estado Analítico del Ejercicio del Presupuesto de Egresos Detallado - LDF						
Clasificación Funcional (Finalidad y Función)						
Del 1 de enero al 31 de diciembre de 2025						
(PESOS)						
Concepto	Egresos					Subejercicio
	Aprobado	Ampliaciones / (Reducciones)	Modificado	Devengado	Pagado	
II. Gasto Etiquetado (II=A+B+C+D)	571,804,803	100,347,948	672,152,751	672,152,751	656,099,716	0
A. Gobierno (A=a1+a2+a3+a4+a5+a6+a7+a8)	0	0	0	0	0	0
a1) Legislación	0	0	0	0	0	0
a2) Justicia	0	0	0	0	0	0
a3) Coordinación de la Política de Gobierno	0	0	0	0	0	0
a4) Relaciones Exteriores	0	0	0	0	0	0
a5) Asuntos Financieros y Hacendarios	0	0	0	0	0	0
a6) Seguridad Nacional	0	0	0	0	0	0
a7) Asuntos de Orden Público y de Seguridad Interior	0	0	0	0	0	0
a8) Otros Servicios Generales	0	0	0	0	0	0
B. Desarrollo Social (B=b1+b2+b3+b4+b5+b6+b7)	571,804,803	100,347,948	672,152,751	672,152,751	656,099,716	0
b1) Protección Ambiental	571,804,803	100,347,948	672,152,751	672,152,751	656,099,716	0
b2) Vivienda y Servicios a la Comunidad	0	0	0	0	0	0
b3) Salud	0	0	0	0	0	0
b4) Recreación, Cultura y Otras Manifestaciones Sociales	0	0	0	0	0	0
b5) Educación	0	0	0	0	0	0
b6) Protección Social	0	0	0	0	0	0
b7) Otros Asuntos Sociales	0	0	0	0	0	0
C. Desarrollo Económico (C=c1+c2+c3+c4+c5+c6+c7+c8+c9)	0	0	0	0	0	0
c1) Asuntos Económicos, Comerciales y Laborales en General	0	0	0	0	0	0
c2) Agropecuaria, Silvicultura, Pesca y Caza	0	0	0	0	0	0
c3) Combustibles y Energía	0	0	0	0	0	0
c4) Minería, Manufacturas y Construcción	0	0	0	0	0	0
c5) Transporte	0	0	0	0	0	0
c6) Comunicaciones	0	0	0	0	0	0
c7) Turismo	0	0	0	0	0	0
c8) Ciencia, Tecnología e Innovación	0	0	0	0	0	0
c9) Otras Industrias y Otros Asuntos Económicos	0	0	0	0	0	0
D. Otras No Clasificadas en Funciones Anteriores (D=d1+d2+d3+d4)	0	0	0	0	0	0
d1) Transacciones de la Deuda Pública / Costo Financiero de la Deuda	0	0	0	0	0	0
d2) Transferencias, Participaciones y Aportaciones entre Diferentes Niveles y Ordenes de Gobierno	0	0	0	0	0	0
d3) Saneamiento del Sistema Financiero	0	0	0	0	0	0
d4) Adeudos de Ejercicios Fiscales Anteriores	0	0	0	0	0	0

ADICIONAL LDF

COMISIÓN ESTATAL DE AGUA Y SANEAMIENTO

Cuenta Pública 2025 Estado Analítico del Ejercicio del Presupuesto de Egresos Detallado - LDF Clasificación Funcional (Finalidad y Función) Del 1 de enero al 31 de diciembre de 2025 (PESOS)						
Concepto	Egresos					Subejercicio
	Aprobado	Ampliaciones / (Reducciones)	Modificado	Devengado	Pagado	
III. Total de Egresos (III-I+II)	1,016,313,393	150,210,591	1,166,523,984	1,024,290,055	1,007,890,372	142,233,929


ADICIONAL LDF



COMISIÓN ESTATAL DE AGUA Y SANEAMIENTO

Cuenta Pública 2025 Estado Analítico del Ejercicio del Presupuesto de Egresos Detallado - LDF Clasificación de Servicios Personales por Categoría Del 1 de enero al 31 de diciembre de 2025 (PESOS)						
Concepto	Egresos					Subejercicio
	Aprobado	Ampliaciones/ (Reducciones)	Modificado	Devengado	Pagado	
I. Gasto No Etiquetado (I=A+B+C+D+E+F)	0	0	0	0	0	0
A. Personal Administrativo y de Servicio Público	0	0	0	0	0	0
B. Magisterio	0	0	0	0	0	0
C. Servicios de Salud (C=c1+c2)	0	0	0	0	0	0
c1) Personal Administrativo	0	0	0	0	0	0
c2) Personal Médico, Paramédico y afin	0	0	0	0	0	0
D. Seguridad Pública	0	0	0	0	0	0
E Gastos Asociados a la implementación de nuevas leyes federales o reformas a las mismas (E= e1+e2)	0	0	0	0	0	0
F. Sentencias laborales definitivas	0	0	0	0	0	0
II. Gasto Etiquetado (II=A+B+C+D+E+F)	328,212,488	0	328,212,488	0	0	328,212,488
A. Personal Administrativo y de Servicio Público	328,212,488	0	328,212,488	0	0	328,212,488
B. Magisterio	0	0	0	0	0	0
C. Servicios de Salud (C=c1+c2)	0	0	0	0	0	0
c1) Personal Administrativo	0	0	0	0	0	0
c2) Personal Médico, Paramédico y afin	0	0	0	0	0	0
D. Seguridad Pública	0	0	0	0	0	0
E Gastos Asociados a la implementación de nuevas leyes federales o reformas a las mismas (E= e1+e2)	0	0	0	0	0	0
F. Sentencias laborales definitivas	0	0	0	0	0	0
III. Total del Gasto en Servicios Personales (III=I+II)	328,212,488	0	328,212,488	0	0	328,212,488

ADICIONAL LDF



COMISIÓN ESTATAL DE AGUA Y SANEAMIENTO

Cuenta Pública 2025
Guía de Cumplimiento de la Ley de Disciplina Financiera de las Entidades Federativas y los Municipios
Del 1 de enero al 31 de diciembre de 2025
(PESOS)

Indicadores de Observancia	Implementación		Resultado		Fundamento (h)	Comentarios (i)
	SI	NO	Monto o Valor (f)	Unidad (pesos/porcentaje) (g)		
	Mecanismo de Verificación (d)	Fecha Estimada de cumplimiento (e)				
INDICADORES PRESUPUESTARIOS						
A. INDICADORES CUANTITATIVOS						
1 Balance Presupuestario Sostenible (j) (j)						
a. Propuesto	X		0	pesos	Art. 6 y 19 de la LDF	
b. Estimada/Aprobado	X		0	pesos	Art. 6 y 19 de la LDF	
c. Devengado	X		0	pesos	Art. 6 y 19 de la LDF	
2 Balance Presupuestario de Recursos Disponibles Sostenible (k) (k)						
a. Propuesto	X		0	pesos	Art. 6 y 19 de la LDF	
b. Estimada/Aprobado	X		0	pesos	Art. 6 y 19 de la LDF	
c. Devengado	X		0	pesos	Art. 6 y 19 de la LDF	
3 Financiamiento Neto dentro del Techo de Financiamiento Neto (l) (l)						
a. Propuesto		X	0	pesos	Art. 6, 19 Y 46 de la LDF	
b. Estimada		X	0	pesos	Art. 6, 19 Y 46 de la LDF	
c. Devengado		X	0	pesos	Art. 6, 19 Y 46 de la LDF	
4 Recursos destinados a la atención de desastres naturales						
a. Asignación al fideicomiso para desastres naturales (m) (m)						

COMISIÓN ESTATAL DE AGUA Y SANEAMIENTO

Cuenta Pública 2025
Guía de Cumplimiento de la Ley de Disciplina Financiera de las Entidades Federativas y los Municipios
Del 1 de enero al 31 de diciembre de 2025
(PESOS)

Indicadores de Observancia	Implementación		Resultado		Fundamento (h)	Comentarios (i)
	SI	NO	Monto o Valor (f)	Unidad (pesos/porcentaje) (g)		
	Mecanismo de Verificación (d)	Fecha Estimada de cumplimiento (e)				
a.1 Aprobado		X	0	pesos	Art. 9 de la LDF	
a.2 Pagado		X	0	pesos	Art. 9 de la LDF	
b. Aportación promedio realizada por la Entidad Federativa durante los 5 ejercicios previos, para infraestructura dañada por desastres naturales (n) (n)		X	0	pesos	Art. 9 de la LDF	
c. Saldo del fideicomiso para desastres naturales (o) (o)		X	0	pesos	Art. 9 de la LDF	
d. Costo promedio de los últimos 5 ejercicios de la reconstrucción de infraestructura dañada por desastres naturales (p) (p)		X	0	pesos	Art. 9 de la LDF	
5 Techo para servicios personales (q) (q)						
a. Asignación en el Presupuesto de Egresos	X		0	pesos	Art. 10 y 21 de la LDF	
b. Devengado	X		0	pesos	Art. 13 fracc. V y 21 de la LDF	
6 Previsiones de gasto para compromisos de pago derivados de APPs (r) (r)						
a. Asignación en el Presupuesto de Egresos		X	0	pesos	Art. 11 y 21 de la LDF	
7 Techo de ADEFAS para el ejercicio fiscal (s) (s)						
a. Propuesto		X	0	pesos	Art. 12 y 20 de la LDF	
b. Aprobado		X	0	pesos	Art. 12 y 20 de la LDF	
c. Devengado		X	0	pesos	Art. 12 y 20 de la LDF	
B. INDICADORES CUALITATIVOS						
1 Iniciativa de Ley de Ingresos y Proyecto de Presupuesto de Egresos						
a. Objetivos anuales, estrategias y metas para el ejercicio fiscal (t) (t)		X	0		Art. 5 y 18 de la LDF	

ADICIONAL LDF ANEXO 3 GUIA DE CUMPLIMIENTO

COMISIÓN ESTATAL DE AGUA Y SANEAMIENTO

Cuenta Pública 2025
Guía de Cumplimiento de la Ley de Disciplina Financiera de las Entidades Federativas y los Municipios
Del 1 de enero al 31 de diciembre de 2025
(PESOS)

Indicadores de Observancia	Implementación		Resultado		Fundamento (h)	Comentarios (i)
	SI	NO	Monto o Valor (f)	Unidad (pesos/porcentaje) (g)		
	Mecanismo de Verificación (d)	Fecha Estimada de cumplimiento (e)				
b. Proyecciones de ejercicios posteriores (u) (u)	Iniciativa de Ley de Ingresos y Proyecto de Presupuesto de Egresos / Formatos 7	X	0		Art. 5 y 18 de la LDF	
c. Descripción de riesgos relevantes y propuestas de acción para enfrentarlos (v) (v)	Iniciativa de Ley de Ingresos y Proyecto de Presupuesto de Egresos	X	0		Art. 5 y 18 de la LDF	
d. Resultados de ejercicios fiscales anteriores y el ejercicio fiscal en cuestión (w) (w)	Iniciativa de Ley de Ingresos y Proyecto de Presupuesto de Egresos / Formatos 7	X	0		Art. 5 y 18 de la LDF	
e. Estudio actuarial de las pensiones de sus trabajadores (x) (x)	Proyecto de Presupuesto de Egresos / Formato 8	X	0		Art. 5 y 18 de la LDF	
2 Balance Presupuestario de Recursos Disponibles, en caso de ser negativo						
a. Razones excepcionales que justifican el Balance Presupuestario de Recursos Disponibles negativo (y) (y)	Iniciativa de Ley de Ingresos o Proyecto de Presupuesto de Egresos	X	0		Art. 6 y 19 de la LDF	
b. Fuente de recursos para cubrir el Balance Presupuestario de Recursos Disponibles negativo (z) (z)	Iniciativa de Ley de Ingresos o Proyecto de Presupuesto de Egresos	X	0		Art. 6 y 19 de la LDF	
c. Número de ejercicios fiscales y acciones necesarias para cubrir el Balance Presupuestario de Recursos Disponibles negativo (aa) (aa)	Iniciativa de Ley de Ingresos o Proyecto de Presupuesto de Egresos	X	0		Art. 6 y 19 de la LDF	
d. Informes Trimestrales sobre el avance de las acciones para recuperar el Balance Presupuestario de Recursos Disponibles (bb) (bb)	Reporte Trim. y Cuenta Pública	X	0		Art. 6 y 19 de la LDF	
3 Servicios Personales						
a. Remuneraciones de los servidores públicos (cc) (cc)	Proyecto de		0		Art. 10 y 21 de la LDF	

COMISIÓN ESTATAL DE AGUA Y SANEAMIENTO

Cuenta Pública 2025
Guía de Cumplimiento de la Ley de Disciplina Financiera de las Entidades Federativas y los Municipios
Del 1 de enero al 31 de diciembre de 2025
(PESOS)

Indicadores de Observancia	Implementación		Resultado		Fundamento (h)	Comentarios (i)
	SI	NO	Monto o Valor (f)	Unidad (pesos/porcentaje) (g)		
	Mecanismo de Verificación (d)	Fecha Estimada de cumplimiento (e)				
b. Previsiones salariales y económicas para cubrir incrementos salariales, creación de plazas y otros (dd) (dd)		X		0	Art. 10 y 21 de la LDF	
INDICADORES DEL EJERCICIO PRESUPUESTARIO						
A. INDICADORES CUANTITATIVOS						
1 Ingresos Excedentes derivados de Ingresos de Libre Disposición						
a. Monto de Ingresos Excedentes derivados de ILD (ee) (ee)	X		Cuenta Pública / Formato 5	0	pesos	Art. 14 y 21 de la LDF
b. Monto de Ingresos Excedentes derivados de ILD destinados al fin del A.14, fracción I de la LDF (ff) (ff)	X		Cuenta Pública	0	pesos	Art. 14 y 21 de la LDF
c. Monto de Ingresos Excedentes derivados de ILD destinados al fin del A.14, fracción II, a) de la LDF (gg) (gg)	X		Cuenta Pública	0	pesos	Art. 14 y 21 de la LDF
d. Monto de Ingresos Excedentes derivados de ILD destinados al fin del A.14, fracción II, b) de la LDF (hh) (hh)	X		Cuenta Pública	0	pesos	Art. 14 y 21 de la LDF
e. Monto de Ingresos Excedentes derivados de ILD destinados al fin del artículo noveno transitorio de la LDF (ii) (ii)	X			0	pesos	Art. Noveno Transitorio de la LDF
f. Monto de Ingresos Excedentes derivados de ILD destinados al fin señalado por el Artículo 14, párrafo segundo y en el artículo 21 y Noveno Transitorio de la LDF (jj) (hh)		X	Cuenta Pública	0		Art. 14 y 21 de la LDF
g. Monto de Ingresos Excedentes derivados de ILD en un nivel de endeudamiento sostenible de acuerdo al Sistema de Alertas hasta por el 5% de los recursos para cubrir el Gasto Corriente (kk) (ii)		X		0		Art. 14 y 21 de la LDF
B. INDICADORES CUALITATIVOS						
1 Análisis Costo-Beneficio para programas o proyectos de inversión mayores a 10 millones de UDIS (ll) (jj)		X	Página de internet de la Secretaría de Finanzas o Tesorería Municipal	0		Art. 13 frac. III y 21 de la LDF
2 Análisis de conveniencia y análisis de transferencia de riesgos de los proyectos APPs (mm) (kk)		X	Página de internet de la Secretaría de Finanzas o Tesorería Municipal	0		Art. 13 frac. III y 21 de la LDF
3 Identificación de población objetivo, destino y temporalidad de subsidios (nn) (ll)		X	Página de internet de la Secretaría de Finanzas o Tesorería Municipal	0		Art. 13 frac. VII y 21 de la LDF

COMISIÓN ESTATAL DE AGUA Y SANEAMIENTO

Cuenta Pública 2025
Guía de Cumplimiento de la Ley de Disciplina Financiera de las Entidades Federativas y los Municipios
Del 1 de enero al 31 de diciembre de 2025
(PESOS)


Indicadores de Observancia	Implementación		Resultado		Fundamento (h)	Comentarios (i)
	SI	NO	Monto o Valor (f)	Unidad (pesos/porcentaje) (g)		
	Mecanismo de Verificación (d)	Fecha Estimada de cumplimiento (e)				
INDICADORES DE DEUDA PÚBLICA						
A. INDICADORES CUANTITATIVOS						
1 Obligaciones a Corto Plazo						
a. Límite de Obligaciones a Corto Plazo (oo) (mm)		X	0	pesos	Art. 30 frac. I de la LDF	
b. Obligaciones a Corto Plazo (pp) (nn)		X	0	pesos	Art. 30 frac. I de la LDF	

ADICIONAL LDF ANEXO 3 GUIA DE CUMPLIMIENTO

COMISIÓN ESTATAL DE AGUA Y SANEAMIENTO

Cuenta Pública 2025
Relación de Bienes Muebles que Componen el Patrimonio
Del 1 de enero al 31 de diciembre de 2025

Código	Descripción del Bien Mueble	Valor en Libros
511	Muebles de Oficina y Estantería	2,540,863
512	Muebles, Excepto de Oficina y Estantería	55,148
515	Equipo de Cómputo y de Tecnologías de la Información	11,732,595
519	Otros Mobiliarios y Equipos de Administración	2,901,411
521	Equipos y Aparatos Audiovisuales	533,764
523	Cámaras Fotográficas y de Video	1,700,239
529	Otro Mobiliario y Equipo Educativo y Recreativo	18,120
531	Equipo Médico y de Laboratorio	224,019
541	Automóviles y Camiones	159,027,122
561	Maquinaria y Equipo Agropecuario	9,838,308
562	Maquinaria y Equipo Industrial	52,477,636
563	Maquinaria y Equipo de Construcción	3,589,997
564	Sistemas de Aire Acondicionado, Calefacción y de Refrigeración Industrial y Comercial	12,000
565	Equipo de Comunicación y Telecomunicación	403,183
566	Equipos de Generación Eléctrica, Aparatos y Accesorios Eléctricos	15,140,306
567	Herramientas y Maquinas-Herramienta	1,871,630
569	Otros Equipos	116,703,760
	TOTAL	378,770,101



ANEXOS

COMISIÓN ESTATAL DE AGUA Y SANEAMIENTO

CUENTA PÚBLICA

2025



Cuenta Pública 2025 Relación de Bienes Inmuebles que Componen el Patrimonio Del 1 de enero al 31 de diciembre de 2025		
Código	Descripción del Bien Inmueble	Valor en Libro
		16,984,098
0101	Terrenos urbanos	308,570,106
04110102	Potabilizadoras de agua	672,950,123
04110104	Instalaciones para clasificación y almacenamiento de agua	1,635,251,148
04110106	Redes de drenaje y tuberías (incluye: desazolve)	572,584,168
04110107	Redes para conducción y distribución de agua potable (incluye: túneles para conducción de agua)	472,061,659
04110108	Redes de alcantarillado y drenaje en obras de urbanización	1,240,427,749
04110109	Redes para conducción y distribución de agua potable en obras de urbanización	79,296,815
04110110	Otras (especificar) Relleno sanitario	417,069,475
04410101	Geoeléctricas	
	TOTAL	5,415,195,341
Código	Descripción del Bien Inmueble	Valor en Libro
		16,984,098
0101	Terrenos urbanos	308,570,106
04110102	Potabilizadoras de agua	672,950,123
04110104	Instalaciones para clasificación y almacenamiento de agua	1,635,251,148
04110106	Redes de drenaje y tuberías (incluye: desazolve)	572,584,168
04110107	Redes para conducción y distribución de agua potable (incluye: túneles para conducción de agua)	472,061,659
04110108	Redes de alcantarillado y drenaje en obras de urbanización	1,240,427,749
04110109	Redes para conducción y distribución de agua potable en obras de urbanización	79,296,815
04110110	Otras (especificar) Relleno sanitario	417,069,475
04410101	Geoeléctricas	
	TOTAL	5,415,195,341
Código	Descripción del Bien Inmueble	Valor en Libro
		16,984,098
0101	Terrenos urbanos	308,570,106
04110102	Potabilizadoras de agua	672,950,123
04110104	Instalaciones para clasificación y almacenamiento de agua	1,635,251,148
04110106	Redes de drenaje y tuberías (incluye: desazolve)	572,584,168
04110107	Redes para conducción y distribución de agua potable (incluye: túneles para conducción de agua)	472,061,659
04110108	Redes de alcantarillado y drenaje en obras de urbanización	1,240,427,749
04110109	Redes para conducción y distribución de agua potable en obras de urbanización	79,296,815
04110110	Otras (especificar) Relleno sanitario	417,069,475
04410101	Geoeléctricas	
	TOTAL	5,415,195,341
Código	Descripción del Bien Inmueble	Valor en Libro
		16,984,098
0101	Terrenos urbanos	308,570,106
04110102	Potabilizadoras de agua	

COMISIÓN ESTATAL DE AGUA Y SANEAMIENTO

Cuenta Pública 2025 Relación de Bienes Inmuebles que Componen el Patrimonio Del 1 de enero al 31 de diciembre de 2025		
Código	Descripción del Bien Inmueble	Valor en Libro
04110104	Instalaciones para clasificación y almacenamiento de agua	672,950,123
04110106	Redes de drenaje y tuberías (incluye: desazolve)	1,635,251,148
04110107	Redes para conducción y distribución de agua potable (incluye: túneles para conducción de agua)	572,584,168
04110108	Redes de alcantarillado y drenaje en obras de urbanización	472,061,659
04110109	Redes para conducción y distribución de agua potable en obras de urbanización	1,240,427,749
04110110	Otras (especificar) Relleno sanitario	79,296,815
04410101	Geoeléctricas	417,069,475
	TOTAL	5,415,195,341

ANEXOS



COMISIÓN ESTATAL DE AGUA Y SANEAMIENTO

CUENTA PÚBLICA

2025



Cuenta Pública 2025 Relación de Cuentas Bancarias Productivas Específicas Del 1 de enero al 31 de diciembre de 2025		
Fondo, Programa o Convenio	Datos de la Cuenta Bancaria	
	Institución Bancaria	Número de Cuenta
RECAUDADORA	BANAMEX	8208145674
RECURSOS PROPIOS	BANAMEX	8208146174
NOMINA 2024	BANAMEX	70168274430
RECURSOS PROPIOS 2024	BANAMEX	70168274414
PARTICIPACIONES	BANAMEX	70168274422
NOMINA 2025	BANAMEX	70175568849
PLANTA PURIFICADORA	SANTANDER SERFIN	65503732087
RECAUDADORA 2020	SANTANDER SERFIN	18000158376
RECAUDADORA PAGO APLICACIONES 2020	SANTANDER SERFIN	18000158575
NOMINA 2023	SANTANDER SERFIN	18000245231
NOMINA 2024	SANTANDER SERFIN	18000276910
APASZU2012	SCOTIABANCK INVERLAT, S.A.	880627955
RECAUDADORA	HSBC	4045551975
NOMINA 2022	HSBC	4067383505
FINANCIAMIENTO 2020 (RECAUDADORA)	BANCOMER BBVA	115945992
NOMINA 2024	BANCOMER BBVA	122136805
INGRESOS ESTATALES 2024	BANCOMER BBVA	122277514
PROAGUA 2025 (FEDERAL)	BANCOMER BBVA	125181992
PROAGUA 2025 (ESTATAL)	BANCOMER BBVA	125181917
PARTICIPACIONES 2025	BANCOMER BBVA	124425456
RECURSOS PROPIOS 2025	BANCOMER BBVA	124425340
RECAUDADORA 2025	BANCOMER BBVA	124447484
NOMINA 2025	BANCOMER BBVA	124509471
RAMO 23 - 2025	BANCOMER BBVA	124564049
RAMO 23 - 2025 - (CICLO 2023)	BANCOMER BBVA	125260655
RAMO 23 - 2025 - (CICLO 2024)	BANCOMER BBVA	125260701
PRODER 2025 - FEDERAL	BANCOMER BBVA	125443563
PRODER 2025 - ESTATAL	BANCOMER BBVA	125475775

ANEXOS

COMISIÓN ESTATAL DE AGUA Y SANEAMIENTO

Relación de esquemas bursátiles y de coberturas financieras

LA COMISIÓN ESTATAL DE AGUA Y SANEAMIENTO AL 31 DE DICIEMBRE DE 2025, NO TIENE RELACIÓN DE ESQUEMAS BURSATILES Y COBERTURAS FINANCIERAS.

ANEXOS



LA COMISIÓN ESTATAL DE AGUA Y SANEAMIENTO AL 31 DE DICIEMBRE DE 2025, NO TIENE INFORMACIÓN ADICIONAL DE QUE DISPONGAN OTRAS.





TABASCO