

**Formato 6 a) Estado Analítico del Ejercicio del Presupuesto de Egresos Detallado - LDF**



COMISIÓN ESTATAL DE AGUA Y SANEAMIENTO (CEAS) (a)  
 Estado Analítico del Ejercicio del Presupuesto de Egresos Detallado - LDF  
 Clasificación por Objeto del Gasto (Capítulo y Concepto)  
 Del 01 de enero al 30 de junio de 2025  
 (PESOS)





Concepto (c)	Egresos					Subejercicio (e)
	Aprobado (d)	Ampliaciones/ (Reducciones)	Modificado	Devengado	Pagado	
<b>I. Gasto No Etiquetado (I=A+B+C+D+E+F+G+H+I)</b>	<b>444,508,590</b>	<b>200,232,959</b>	<b>644,741,549</b>	<b>251,755,863</b>	<b>244,755,738</b>	<b>392,985,686</b>
A. Servicios Personales (A=a1+a2+a3+a4+a5+a6+a7)	0	0	0	0	0	0
a1) Remuneraciones al Personal de Carácter Permanente	0	0	0	0	0	0
a2) Remuneraciones al Personal de Carácter Transitorio	0	0	0	0	0	0
a3) Remuneraciones Adicionales y Especiales	0	0	0	0	0	0
a4) Seguridad Social	0	0	0	0	0	0
a5) Otras Prestaciones Sociales y Económicas	0	0	0	0	0	0
a6) Previsiones	0	0	0	0	0	0
a7) Pago de Estímulos a Servidores Públicos	0	0	0	0	0	0
B. Materiales y Suministros (B=b1+b2+b3+b4+b5+b6+b7+b8+b9)	0	4,393,812	4,393,812	1,120,379	1,120,379	3,273,433
b1) Materiales de Administración, Emisión de Documentos y Artículos Oficiales	0	333,889	333,889	53,822	53,822	280,067
b2) Alimentos y Utensilios	0	0	0	0	0	0
b3) Materias Primas y Materiales de Producción y Comercialización	0	0	0	0	0	0
b4) Materiales y Artículos de Construcción y de Reparación	0	0	0	0	0	0
b5) Productos Químicos, Farmacéuticos y de Laboratorio	0	0	0	0	0	0
b6) Combustibles, Lubricantes y Aditivos	0	4,059,923	4,059,923	1,066,557	1,066,557	2,993,366
b7) Vestuario, Blancos, Prendas de Protección y Artículos Deportivos	0	0	0	0	0	0
b8) Materiales y Suministros Para Seguridad	0	0	0	0	0	0
b9) Herramientas, Refacciones y Accesorios Menores	0	0	0	0	0	0
C. Servicios Generales (C=c1+c2+c3+c4+c5+c6+c7+c8+c9)	0	530,312	530,312	0	0	530,312
c1) Servicios Básicos	0	0	0	0	0	0
c2) Servicios de Arrendamiento	0	0	0	0	0	0
c3) Servicios Profesionales, Científicos, Técnicos y Otros Servicios	0	0	0	0	0	0
c4) Servicios Financieros, Bancarios y Comerciales	0	0	0	0	0	0
c5) Servicios de Instalación, Reparación, Mantenimiento y Conservación	0	376,500	376,500	0	0	376,500
c6) Servicios de Comunicación Social y Publicidad	0	0	0	0	0	0
c7) Servicios de Traslado y Viáticos	0	153,812	153,812	0	0	153,812
c8) Servicios Oficiales	0	0	0	0	0	0
c9) Otros Servicios Generales	0	0	0	0	0	0
D. Transferencias, Asignaciones, Subsidios y Otras Ayudas (D=d1+d2+d3+d4+d5+d6+d7+d8+d9)	398,291,030	-118,534,040	279,756,990	0	0	279,756,990
d1) Transferencias Internas y Asignaciones al Sector Público	0	0	0	0	0	0
d2) Transferencias al Resto del Sector Público	398,291,030	-118,534,040	279,756,990	0	0	279,756,990
d3) Subsidios y Subvenciones	0	0	0	0	0	0
d4) Ayudas Sociales	0	0	0	0	0	0
d5) Pensiones y Jubilaciones	0	0	0	0	0	0
d6) Transferencias a Fideicomisos, Mandatos y Otros Análogos	0	0	0	0	0	0
d7) Transferencias a la Seguridad Social	0	0	0	0	0	0
d8) Donativos	0	0	0	0	0	0
d9) Transferencias al Exterior	0	0	0	0	0	0
E. Bienes Muebles, Inmuebles e Intangibles (E=e1+e2+e3+e4+e5+e6+e7+e8+e9)	0	1,043,642	1,043,642	0	0	1,043,642
e1) Mobiliario y Equipo de Administración	0	0	0	0	0	0
e2) Mobiliario y Equipo Educativo y Recreativo	0	0	0	0	0	0
e3) Equipo e Instrumental Médico y de Laboratorio	0	0	0	0	0	0
e4) Vehículos y Equipo de Transporte	0	0	0	0	0	0
e5) Equipo de Defensa y Seguridad	0	0	0	0	0	0
e6) Maquinaria, Otros Equipos y Herramientas	0	1,043,642	1,043,642	0	0	1,043,642
e7) Activos Biológicos	0	0	0	0	0	0
e8) Bienes Inmuebles	0	0	0	0	0	0
e9) Activos Intangibles	0	0	0	0	0	0
F. Inversión Pública (F=f1+f2+f3)	46,217,560	312,799,233	359,016,793	250,635,484	243,635,359	108,381,308
f1) Obra Pública en Bienes de Dominio Público	0	0	0	0	0	0
f2) Obra Pública en Bienes Propios	46,217,560	312,799,233	359,016,793	250,635,484	243,635,359	108,381,308
f3) Proyectos Productivos y Acciones de Fomento	0	0	0	0	0	0
G. Inversiones Financieras y Otras Provisiones (G=g1+g2+g3+g4+g5+g6+g7)	0	0	0	0	0	0
g1) Inversiones Para el Fomento de Actividades Productivas	0	0	0	0	0	0


g2) Acciones y Participaciones de Capital	0	0	0	0	0	0
g3) Compra de Títulos y Valores	0	0	0	0	0	0
g4) Concesión de Préstamos	0	0	0	0	0	0
g5) Inversiones en Fideicomisos, Mandatos y Otros Análogos	0	0	0	0	0	0
Fideicomiso de Desastres Naturales (Informativo)	0	0	0	0	0	0
g6) Otras Inversiones Financieras	0	0	0	0	0	0
g7) Provisiones para Contingencias y Otras Erogaciones Especiales	0	0	0	0	0	0
H. Participaciones y Aportaciones (H=h1+h2+h3)	0	0	0	0	0	0
h1) Participaciones	0	0	0	0	0	0
h2) Aportaciones	0	0	0	0	0	0
h3) Convenios	0	0	0	0	0	0
I. Deuda Pública (I=i1+i2+i3+i4+i5+i6+i7)	0	0	0	0	0	0
i1) Amortización de la Deuda Pública	0	0	0	0	0	0
i2) Intereses de la Deuda Pública	0	0	0	0	0	0
i3) Comisiones de la Deuda Pública	0	0	0	0	0	0
i4) Gastos de la Deuda Pública	0	0	0	0	0	0
i5) Costo por Coberturas	0	0	0	0	0	0
i6) Apoyos Financieros	0	0	0	0	0	0
i7) Adeudos de Ejercicios Fiscales Anteriores (ADEFAS)	0	0	0	0	0	0
<b>II. Gasto Etiquetado (II=A+B+C+D+E+F+G+H+I)</b>	<b>571,804,803</b>	<b>32,991,621</b>	<b>604,796,424</b>	<b>291,864,674</b>	<b>267,972,759</b>	<b>312,931,750</b>
A. Servicios Personales (A=a1+a2+a3+a4+a5+a6+a7)	328,212,488	10,798,905	339,011,393	156,756,429	143,642,918	182,254,965
a1) Remuneraciones al Personal de Carácter Permanente	105,683,602	-4,612,259	101,071,343	51,864,383	41,705,962	49,206,960
a2) Remuneraciones al Personal de Carácter Transitorio	46,728,402	-513,277	46,215,125	28,867,779	28,676,180	17,347,346
a3) Remuneraciones Adicionales y Especiales	55,361,085	25,050,363	80,411,448	20,714,316	18,770,275	59,691,132
a4) Seguridad Social	34,162,499	-5,846,124	28,316,376	16,895,555	16,543,779	11,420,820
a5) Otras Prestaciones Sociales y Económicas	75,970,420	-2,693,864	73,276,556	31,971,225	31,971,225	41,305,331
a6) Previsiones	0	0	0	0	0	0
a7) Pago de Estímulos a Servidores Públicos	10,306,480	-585,934	9,720,546	6,443,171	5,975,498	3,273,376
B. Materiales y Suministros (B=b1+b2+b3+b4+b5+b6+b7+b8+b9)	65,456,513	-18,597,263	46,859,250	15,223,963	11,937,413	31,635,287
b1) Materiales de Administración, Emisión de Documentos y Artículos Oficiales	9,920,513	-5,144,766	4,775,747	3,175,888	1,203,601	1,594,859
b2) Alimentos y Utensilios	0	268,282	268,282	149,177	133,282	114,104
b3) Materias Primas y Materiales de Producción y Comercialización	0	0	0	0	0	0
b4) Materiales y Artículos de Construcción y de Reparación	8,446,000	-4,323,669	4,122,331	1,712,798	1,172,753	2,404,533
b5) Productos Químicos, Farmacéuticos y de Laboratorio	25,770,000	-1,356,330	24,413,670	3,098,469	2,766,766	21,311,201
b6) Combustibles, Lubricantes y Aditivos	13,000,000	-1,486,667	11,513,333	6,604,017	6,604,017	4,904,316
b7) Vestuario, Blancos, Prendas de Protección y Artículos Deportivos	1,000,000	-800,000	200,000	0	0	200,000
b8) Materiales y Suministros Para Seguridad	0	0	0	0	0	0
b9) Herramientas, Refacciones y Accesorios Menores	7,320,000	-5,754,114	1,565,886	483,612	56,995	1,081,274
C. Servicios Generales (C=c1+c2+c3+c4+c5+c6+c7+c8+c9)	178,135,802	10,994,044	189,129,846	114,244,283	112,392,428	74,881,564
c1) Servicios Básicos	142,800,252	-2,707,329	140,092,923	82,433,765	82,433,765	57,654,158
c2) Servicios de Arrendamiento	5,300,000	251,905	5,551,905	3,443,230	3,226,228	2,108,675
c3) Servicios Profesionales, Científicos, Técnicos y Otros Servicios	10,500,000	-23,815	10,476,185	3,195,915	3,188,633	7,280,270
c4) Servicios Financieros, Bancarios y Comerciales	2,485,550	270,386	2,755,936	2,313,051	2,313,051	441,886
c5) Servicios de Instalación, Reparación, Mantenimiento y Conservación	6,150,000	5,396,582	11,546,582	11,119,013	9,590,183	421,569
c6) Servicios de Comunicación Social y Publicidad	0	0	0	0	0	0
c7) Servicios de Traslado y Viáticos	0	875,784	875,784	543,131	487,158	331,653
c8) Servicios Oficiales	0	0	0	0	0	0
c9) Otros Servicios Generales	10,900,000	6,930,530	17,830,530	11,196,178	11,153,409	6,634,353
D. Transferencias, Asignaciones, Subsidios y Otras Ayudas (D=d1+d2+d3+d4+d5+d6+d7+d8+d9)	0	0	0	0	0	0
d1) Transferencias Internas y Asignaciones al Sector Público	0	0	0	0	0	0
d2) Transferencias al Resto del Sector Público	0	0	0	0	0	0
d3) Subsidios y Subvenciones	0	0	0	0	0	0
d4) Ayudas Sociales	0	0	0	0	0	0
d5) Pensiones y Jubilaciones	0	0	0	0	0	0
d6) Transferencias a Fideicomisos, Mandatos y Otros Análogos	0	0	0	0	0	0
d7) Transferencias a la Seguridad Social	0	0	0	0	0	0
d8) Donativos	0	0	0	0	0	0
d9) Transferencias al Exterior	0	0	0	0	0	0
E. Bienes Muebles, Inmuebles e Intangibles (E=e1+e2+e3+e4+e5+e6+e7+e8+e9)	0	23,149,149	23,149,149	5,640,000	0	17,509,149
e1) Mobiliario y Equipo de Administración	0	0	0	0	0	0
e2) Mobiliario y Equipo Educativo y Recreativo	0	0	0	0	0	0
e3) Equipo e Instrumental Médico y de Laboratorio	0	0	0	0	0	0
e4) Vehículos y Equipo de Transporte	0	5,640,000	5,640,000	5,640,000	0	0
e5) Equipo de Defensa y Seguridad	0	0	0	0	0	0

e6) Maquinaria, Otros Equipos y Herramientas	0	17,509,149	17,509,149	0	0	17,509,149
e7) Activos Biológicos	0	0	0	0	0	0
e8) Bienes Inmuebles	0	0	0	0	0	0
e9) Activos Intangibles	0	0	0	0	0	0
F. Inversión Pública (F=f1+f2+f3)	0	0	0	0	0	0
f1) Obra Pública en Bienes de Dominio Público	0	0	0	0	0	0
f2) Obra Pública en Bienes Propios	0	0	0	0	0	0
f3) Proyectos Productivos y Acciones de Fomento	0	0	0	0	0	0
G. Inversiones Financieras y Otras Provisiones (G=g1+g2+g3+g4+g5+g6+g7)	0	6,646,785	6,646,785	0	0	6,646,785
g1) Inversiones Para el Fomento de Actividades Productivas	0	0	0	0	0	0
g2) Acciones y Participaciones de Capital	0	0	0	0	0	0
g3) Compra de Títulos y Valores	0	0	0	0	0	0
g4) Concesión de Préstamos	0	0	0	0	0	0
g5) Inversiones en Fideicomisos, Mandatos y Otros Análogos	0	0	0	0	0	0
Fideicomiso de Desastres Naturales (Informativo)	0	0	0	0	0	0
g6) Otras Inversiones Financieras	0	0	0	0	0	0
g7) Provisiones para Contingencias y Otras Erogaciones Especiales	0	6,646,785	6,646,785	0	0	6,646,785
H. Participaciones y Aportaciones (H=h1+h2+h3)	0	0	0	0	0	0
h1) Participaciones	0	0	0	0	0	0
h2) Aportaciones	0	0	0	0	0	0
h3) Convenios	0	0	0	0	0	0
I. Deuda Pública (I=i1+i2+i3+i4+i5+i6+i7)	0	0	0	0	0	0
i1) Amortización de la Deuda Pública	0	0	0	0	0	0
i2) Intereses de la Deuda Pública	0	0	0	0	0	0
i3) Comisiones de la Deuda Pública	0	0	0	0	0	0
i4) Gastos de la Deuda Pública	0	0	0	0	0	0
i5) Costo por Coberturas	0	0	0	0	0	0
i6) Apoyos Financieros	0	0	0	0	0	0
i7) Adeudos de Ejercicios Fiscales Anteriores (ADEFAS)	0	0	0	0	0	0
<b>III. Total de Egresos (III = I + II)</b>	<b>1,016,313,393</b>	<b>233,224,580</b>	<b>1,249,537,973</b>	<b>543,620,537</b>	<b>512,728,497</b>	<b>705,917,436</b>

  
 ARO. MIREM EUKEME MENTE ERTEZ  
 DIRECTORA GENERAL DE LA CEAS

  
 L.F.B. ERIKA DEL ROSARIO DELGADO GALMICHE  
 DIRECTORA DE ADMINISTRACION

  
 L.C.P. ALEJANDRO SILVESTRE ALVAREZ DOMINGUEZ  
 SUBDIRECTOR DE RECURSOS FINANCIEROS Y CONTABILIDAD

  
 C. JOSE OSCAR SANCHEZ CORNELIO  
 JEFE DEL DEPARTAMENTO  
 DE PRESUPUESTO