



COMISIÓN ESTATAL DE AGUA Y SANEAMIENTO (CEAS)
Estado Analítico del Ejercicio del Presupuesto de Egresos
Clasificación Administrativa
Del 01 de enero al 31 de marzo de 2025
(Cifras en Pesos)


Concepto	Egresos					Subejercicio
	Aprobado	Ampliaciones/ (Reducciones)	Modificado	Devengado	Pagado	
DIRECCIÓN GENERAL DE CEAS	969,777,833.00	-100,406,968.60	869,370,864.40	130,264,642.63	110,548,287.37	739,106,221.77
DIRECCIÓN DE ADMINISTRACIÓN	0.00	44,351,662.13	44,351,662.13	4,448,526.75	4,336,267.21	39,903,135.38
DIRECCIÓN DE PLANEACIÓN	318,000.00	0.00	318,000.00	0.00	0.00	318,000.00
DIRECCIÓN DE CONSTRUCCIÓN	46,217,560.00	262,999,482.74	309,217,042.74	186,049,323.81	185,396,437.21	123,167,718.93
DIRECCIÓN TÉCNICA	0.00	680,577.51	680,577.51	680,577.51	680,577.51	0.00
Total del Egreso	1,016,313,393.00	207,624,753.78	1,223,938,146.78	321,443,070.70	300,961,569.30	902,495,076.08

Bajo protesta de decir verdad declaramos que los Estados Financieros y sus notas son razonablemente correctos y son responsabilidad del emisor.


 ARO. MIREN EUKENE VICENTE ERTZE
 DIRECTORA GENERAL DE LA CEAS


 L.F.B. ERIKA DEL ROSARIO DELGADO GALMICHE
 DIRECTORA DE ADMINISTRACION


 L.C.P. ALEJANDRO SILVESTRE ALVAREZ DOMINGUEZ
 SUBDIRECTOR DE RECURSOS FINANCIEROS Y
 CONTABILIDAD


 C. JOSE OSCAR SANCHEZ CORNELIO
 JEFE DEL DEPARTAMENTO
 DE PRESUPUESTO