



Concepto	Egresos					Subejercicio
	Aprobado	Ampliaciones/ (Reducciones)	Modificado	Devengado	Pagado	
Servicios Personales	328,212,488.00	35,622,631.08	363,835,119.08	242,897,771.39	228,772,119.80	120,937,347.69
Remuneraciones al Personal de Carácter Permanente	105,683,602.00	-931,654.93	104,751,947.07	77,941,935.11	66,312,625.60	26,810,011.96
Remuneraciones al Personal de Carácter Transitorio	46,728,402.00	13,504,889.19	60,233,291.19	44,522,915.99	44,320,185.87	15,710,375.20
Remuneraciones Adicionales y Especiales	55,361,085.00	34,231,683.61	89,592,768.61	32,996,233.18	31,550,933.88	56,596,535.43
Seguridad Social	34,162,499.00	-2,408,433.21	31,754,065.79	27,377,725.49	26,730,453.58	4,376,340.30
Otras Prestaciones Sociales y Económicas	75,970,420.00	-7,757,541.88	68,212,878.12	51,911,546.11	51,816,646.11	16,301,332.01
Previsiones	0.00	0.00	0.00	0.00	0.00	0.00
Pago de Estímulos a Servidores Públicos	10,306,480.00	-1,016,311.70	9,290,168.30	8,147,415.51	8,041,274.76	1,142,752.79
Materiales y Suministros	65,456,513.00	-17,699,896.89	47,756,616.11	30,579,791.24	30,266,739.86	17,176,824.87
Materiales de Administración, Emisión de Documentos y Artículos Oficiales	9,920,513.00	-4,549,200.61	5,371,312.39	4,297,003.57	4,297,003.57	1,074,308.82
Alimentos y Utensilios	0.00	280,281.65	280,281.65	222,803.15	211,531.68	57,478.50
Materias Primas y Materiales de Producción y Comercialización	0.00	0.00	0.00	0.00	0.00	0.00
Materiales y Artículos de Construcción y de Reparación	8,446,000.00	-5,664,414.67	2,781,585.33	2,047,415.73	1,747,213.42	734,169.60
Productos Químicos, Farmacéuticos y de Laboratorio	25,770,000.00	-3,047,243.15	22,722,756.85	11,518,645.46	11,518,645.46	11,204,111.39
Combustibles, Lubricantes y Aditivos	13,000,000.00	2,137,876.37	15,137,876.37	11,970,692.38	11,970,692.38	3,167,183.99
Vestuario, Blancos, Prendas de Protección y Artículos Deportivos	1,000,000.00	-1,000,000.00	0.00	0.00	0.00	0.00
Materiales y Suministros Para Seguridad	0.00	0.00	0.00	0.00	0.00	0.00
Herramientas, Refacciones y Accesorios Menores	7,320,000.00	-5,857,196.48	1,462,803.52	523,230.95	521,653.35	939,572.57
Servicios Generales	178,135,802.00	16,619,312.85	194,755,114.85	169,760,169.31	169,534,212.91	24,994,945.54
Servicios Básicos	142,800,252.00	-4,986,241.18	137,814,010.82	125,979,299.95	125,970,221.57	11,834,710.87
Servicios de Arrendamiento	5,300,000.00	368,385.42	5,668,385.42	4,549,806.12	4,513,763.64	1,118,579.30
Servicios Profesionales, Científicos, Técnicos y Otros Servicios	10,500,000.00	5,617,795.08	16,117,795.08	7,695,935.36	7,659,043.82	8,421,859.72
Servicios Financieros, Bancarios y Comerciales	2,485,550.00	414,742.35	2,900,292.35	2,593,527.22	2,593,527.22	306,765.13
Servicios de Instalación, Reparación, Mantenimiento y Conservación	6,150,000.00	7,097,264.37	13,247,264.37	11,560,309.70	11,560,309.70	1,686,954.67
Servicios de Comunicación Social y Publicidad	0.00	0.00	0.00	0.00	0.00	0.00
Servicios de Traslado y Viáticos	0.00	1,551,370.80	1,551,370.80	1,197,301.38	1,053,357.38	354,069.42
Servicios Oficiales	0.00	0.00	0.00	0.00	0.00	0.00
Otros Servicios Generales	10,900,000.00	6,555,996.01	17,455,996.01	16,183,989.58	16,183,989.58	1,272,006.43
Transferencias, Asignaciones, Subsidios y Otras Ayudas	398,291,030.00	-367,394,444.78	30,896,585.22	0.00	0.00	30,896,585.22
Transferencias Internas y Asignaciones al Sector Público	0.00	0.00	0.00	0.00	0.00	0.00
Transferencias al Resto del Sector Público	398,291,030.00	-367,394,444.78	30,896,585.22	0.00	0.00	30,896,585.22
Subsidios y Subvenciones	0.00	0.00	0.00	0.00	0.00	0.00
Ayudas Sociales	0.00	0.00	0.00	0.00	0.00	0.00
Pensiones y Jubilaciones	0.00	0.00	0.00	0.00	0.00	0.00
Transferencias a Fideicomisos, Mandatos y Otros Análogos	0.00	0.00	0.00	0.00	0.00	0.00
Transferencias a la Seguridad Social	0.00	0.00	0.00	0.00	0.00	0.00
Donativos	0.00	0.00	0.00	0.00	0.00	0.00
Transferencias al Exterior	0.00	0.00	0.00	0.00	0.00	0.00
Bienes Muebles, Inmuebles e Intangibles	0.00	24,192,790.85	24,192,790.85	20,602,218.12	20,602,218.12	3,590,572.73
Mobiliario y Equipo de Administración	0.00	0.00	0.00	0.00	0.00	0.00
Mobiliario y Equipo Educativo y Recreativo	0.00	0.00	0.00	0.00	0.00	0.00
Equipo e Instrumental Médico y de Laboratorio	0.00	0.00	0.00	0.00	0.00	0.00
Vehículos y Equipo de Transporte	0.00	5,640,000.00	5,640,000.00	5,640,000.00	5,640,000.00	0.00
Equipo de Defensa y Seguridad	0.00	0.00	0.00	0.00	0.00	0.00
Maquinaria, Otros Equipos y Herramientas	0.00	18,552,790.85	18,552,790.85	14,962,218.12	14,962,218.12	3,590,572.73
Activos Biológicos	0.00	0.00	0.00	0.00	0.00	0.00
Bienes Inmuebles	0.00	0.00	0.00	0.00	0.00	0.00
Activos Intangibles	0.00	0.00	0.00	0.00	0.00	0.00
Inversión Pública	46,217,560.00	313,492,965.33	359,710,525.33	273,899,580.81	272,121,962.01	85,810,944.52
Obra Pública en Bienes de Dominio Público	0.00	0.00	0.00	0.00	0.00	0.00
Obra Pública en Bienes Propios	46,217,560.00	313,492,965.33	359,710,525.33	273,899,580.81	272,121,962.01	85,810,944.52
Proyectos Productivos y Acciones de Fomento	0.00	0.00	0.00	0.00	0.00	0.00
Inversiones Financieras y Otras Provisiones	0.00	6,185,311.89	6,185,311.89	0.00	0.00	6,185,311.89


Concepto	Egresos					Subejercicio
	Aprobado	Ampliaciones/ (Reducciones)	Modificado	Devengado	Pagado	
Inversiones Para el Fomento de Actividades Productivas.	0.00	0.00	0.00	0.00	0.00	0.00
Acciones y Participaciones de Capital	0.00	0.00	0.00	0.00	0.00	0.00
Compra de Títulos y Valores	0.00	0.00	0.00	0.00	0.00	0.00
Concesión de Préstamos	0.00	0.00	0.00	0.00	0.00	0.00
Inversiones en Fideicomisos, Mandatos y Otros Análogos	0.00	0.00	0.00	0.00	0.00	0.00
Otras Inversiones Financieras	0.00	0.00	0.00	0.00	0.00	0.00
Provisiones para Contingencias y Otras Erogaciones Especiales	0.00	6,185,311.89	6,185,311.89	0.00	0.00	6,185,311.89
Participaciones y Aportaciones	0.00	0.00	0.00	0.00	0.00	0.00
Participaciones	0.00	0.00	0.00	0.00	0.00	0.00
Aportaciones	0.00	0.00	0.00	0.00	0.00	0.00
Convenios	0.00	0.00	0.00	0.00	0.00	0.00
Deuda Pública	0.00	0.00	0.00	0.00	0.00	0.00
Amortización de la Deuda Pública	0.00	0.00	0.00	0.00	0.00	0.00
Intereses de la Deuda Pública	0.00	0.00	0.00	0.00	0.00	0.00
Comisiones de la Deuda Pública	0.00	0.00	0.00	0.00	0.00	0.00
Gastos de la Deuda Pública	0.00	0.00	0.00	0.00	0.00	0.00
Costo por Coberturas	0.00	0.00	0.00	0.00	0.00	0.00
Apoyos Financieros	0.00	0.00	0.00	0.00	0.00	0.00
Adeudos de Ejercicios Fiscales Anteriores (Adefas)	0.00	0.00	0.00	0.00	0.00	0.00
Total de Egreso	1,016,313,393.00	11,018,670.33	1,027,332,063.33	737,739,530.87	721,297,252.70	289,592,532.46

Bajo protesta de decir verdad declaramos que los Estados Financieros y sus notas son razonablemente correctos y son responsabilidad del emisor.


ARO. MIREN EUGENE VICENTE ERTZE
DIRECTORA GENERAL DE LA CEAS


L.F.B. ERIKA DEL ROSARIO DELGADO GALMICHE
DIRECTORA DE ADMINISTRACION


LIC. P. ALEJANDRO SILVESTRE ALVAREZ DOMINGUEZ
SUBDIRECTOR DE RECURSOS FINANCIEROS Y CONTABILIDAD


JOSE OSCAR SANCHEZ CORNELIO
JEFE DEL DEPARTAMENTO DE PRESUPUESTO