

# ÍNDICE

## Centro de Conciliación Laboral del Estado de Tabasco

Introducción	1
<b>Información Contable</b>	
Estado de Actividades	2
Estado de Situación Financiera	3
Estado de Variación en la Hacienda Pública	4
Estado de Flujo de Efectivo	5
Estado Analítico del Activo	6
Estado Analítico de la Deuda y Otros Pasivos	7
Estado de Cambios en la Situación Financiera	8
Informe de Pasivos Contingentes	9
Notas a los Estados Financieros	10
<b>Información Presupuestaria</b>	
Estado Analítico de Ingresos	23
Estado Analítico del Ejercicio Presupuesto de Egresos por Clasificación por Objeto del Gasto (Capítulo y Concepto)	24
Estado Analítico del Ejercicio Presupuesto de Egresos por Clasificación Administrativa	27
Estado Analítico del Ejercicio del Presupuesto de Egresos (Clasificación Administrativa (adva2))	28
Estado Analítico del Ejercicio del Presupuesto de Egresos (Clasificación Administrativa (adva3))	29
Estado Analítico del Ejercicio del Presupuesto de Egresos por Clasificación Funcional (Finalidad y Función)	30
Estado Analítico del Ejercicio Presupuesto de Egresos por Clasificación Económica (por Tipo de Gasto)	31
Endeudamiento Neto	32
Intereses de la Deuda	33
Indicadores de Postura Fiscal	34

## **Información Programática**

Gasto por Categoría Programática	35
Programas y Proyectos de Inversión	36
Indicadores para Resultados	37

## **Información Adicional LDF**

Estado de Situación Financiera Detallado	38
Informe Analítico de la Deuda Pública y Otros Pasivos	40
Informe Analítico de Obligaciones Diferentes de Financiamientos	41
Balance Presupuestario	42
Estado Analítico de Ingresos Detallado	44
Estado Analítico del Ejercicio del Presupuesto de Egresos Detallado (Clasificación por Objeto del Gasto)	46
Estado Analítico del Ejercicio del Presupuesto de Egresos Detallado (Clasificación Administrativa)	51
Estado Analítico del Ejercicio del Presupuesto de Egresos Detallado (Clasificación Funcional)	52
Estado Analítico del Ejercicio del Presupuesto de Egresos Detallado (Clasificación de Servicios Personales por Categoría)	55
Guía de Cumplimiento de la Ley de Disciplina Financiera de las Entidades Federativas y los Municipios	56

## **Anexos**

Relación de Bienes Muebles que Componen el Patrimonio del Ente Público	61
Relación de Bienes Inmuebles que Componen el Patrimonio del Ente Público	62
Relación de Cuentas Bancarias Productivas y Específicas	63
Relación de Esquemas Bursátiles y de Cobertura Financiera	64
Información Adicional que Dispongan otras Leyes	65

---

**Introducción**

**Introducción**

El Centro de Conciliación Laboral del Estado de Tabasco es creado como un Organismo Descentralizado de la Administración Pública del Estado de Tabasco, con personalidad jurídica y patrimonio propio, dotado de autonomía técnica, operativa, presupuestaria, de decisión y de gestión, sectorizado a la Secretaría de Gobierno mediante Decreto No. 182 Publicado en el Suplemento N, Edición 8082 del Periodico Oficial del Estado de Tabasco con fecha 19 de febrero de 2020 y firmado por el Gobernador del Estado, Lic. Adan Augusto López Hernández.

Con la reforma a la Ley Orgánica del Poder Ejecutivo del Estado de Tabasco, realizado el día 09 de noviembre de 2024 por el Congreso del Estado de Tabasco, este Organismo Descentralizado a partir del 01 de enero de 2025 quedo sectorizado a la Consejería Jurídica del Poder Ejecutivo del Estado.

Tiene por objeto principal el conocer de los conflictos laborales entre las personas trabajadoras y patrones en los asuntos de orden local y prestar el servicio público de conciliación laboral para la resolución, antes de presentar la demanda ante la instancia legal correspondiente.

El Gobierno del Estado Tabasco asigna recursos financieros para su funcionamiento en el Presupuesto General de Egresos del Estado de Tabasco para el Ejercicio Fiscal al que corresponda.

CENTRO DE CONCILIACION LABORAL DEL ESTADO DE TABASCO

Cuenta Pública 2025 Estado de Actividades Del 1 de enero al 31 de diciembre de 2025					
	2025	2024		2025	2024
<b>INGRESOS Y OTROS BENEFICIOS</b>			<b>GASTOS Y OTRAS PÉRDIDAS</b>		
<b>Ingresos de Gestión</b>	<b>0</b>	<b>0</b>	<b>Gastos de Funcionamiento</b>	<b>8,082,763</b>	<b>8,213,951</b>
Impuestos	0	0	Servicios Personales	5,500,704	5,476,389
Cuotas y Aportaciones de Seguridad Social	0	0	Materiales y Suministros	305,748	655,512
Contribuciones de Mejoras	0	0	Servicios Generales	2,196,311	2,082,050
Derechos	0	0	<b>Transferencias, Asignaciones, Subsidios y Otras Ayudas</b>	<b>0</b>	<b>0</b>
Productos	0	0	Transferencias Internas y Asignaciones al Sector Público	0	0
Aprovechamientos	0	0	Transferencias al Resto del Sector Público	0	0
Ingresos por Venta de Bienes y Prestación de Servicios	0	0	Subsidios y Subvenciones	0	0
<b>Participaciones, Aportaciones, Convenios, Incentivos Derivados de la Colaboración Fiscal, Fondos Distintos de Aportaciones, Transferencias, Asignaciones, Subsidios y Subvenciones, y Pensiones y Jubilaciones</b>	<b>8,082,763</b>	<b>8,213,951</b>	Ayudas Sociales	0	0
Participaciones, Aportaciones, Convenios, Incentivos Derivados de la Colaboración Fiscal y Fondos Distintos de Aportaciones	0	0	Pensiones y Jubilaciones	0	0
Transferencias, Asignaciones, Subsidios y Subvenciones, y Pensiones y Jubilaciones	8,082,763	8,213,951	Transferencias a Fideicomisos, Mandatos y Contratos Análogos	0	0
<b>Otros Ingresos y Beneficios</b>	<b>0</b>	<b>0</b>	Transferencias a la Seguridad Social	0	0
Ingresos Financieros	0	0	Donativos	0	0
Incremento por Variación de Inventarios	0	0	Transferencias al Exterior	0	0
Disminución del Exceso de Estimaciones por Pérdida o Deterioro u Obsolescencia	0	0	<b>Participaciones y Aportaciones</b>	<b>0</b>	<b>0</b>
Disminución del Exceso de Provisiones	0	0	Participaciones	0	0
Otros Ingresos y Beneficios Varios	0	0	Aportaciones	0	0
<b>Total de Ingresos y Otros Beneficios</b>	<b>8,082,763</b>	<b>8,213,951</b>	Convenios	0	0
			<b>Intereses, Comisiones y Otros Gastos de la Deuda Pública</b>	<b>0</b>	<b>0</b>
			Intereses de la Deuda Pública	0	0
			Comisiones de la Deuda Pública	0	0
			Gastos de la Deuda Pública	0	0
			Costo por Coberturas	0	0
			Apoyos Financieros	0	0
			<b>Otros Gastos y Pérdidas Extraordinarias</b>	<b>24,321</b>	<b>24,539</b>
			Estimaciones, Depreciaciones, Deterioros, Obsolescencia y Amortizaciones	24,321	24,539
			Provisiones	0	0
			Disminución de Inventarios	0	0
			Aumento por Insuficiencia de Estimaciones por Pérdida o Deterioro u Obsolescencia	0	0
			Aumento por Insuficiencia de Provisiones	0	0
			Otros Gastos	0	0
			<b>Inversión Pública</b>	<b>0</b>	<b>0</b>
			Inversión Pública no Capitalizable	0	0
			<b>Total de Gastos y Otras Pérdidas</b>	<b>8,107,084</b>	<b>8,238,490</b>
			<b>Resultados del Ejercicio (Ahorro/Desahorro)</b>	<b>-24,321</b>	<b>-24,539</b>

Bajo protesta de decir verdad declaro que los Estados Financieros y sus Notas son razonablemente correctos y son responsabilidad del emisor.


LIC. KARLA GUADALUPE SEVILLA LIZARRAGA  
DIRECTORA GENERAL


L.C.P. SABINO RODRÍGUEZ MARTÍNEZ  
JEFE DE DEPTO. DE ADMINISTRACIÓN

CENTRO DE CONCILIACION LABORAL DEL ESTADO DE TABASCO

Cuenta Pública 2025					
Estado de Situación Financiera					
Al 31 de diciembre de 2025					
ACTIVO	2025	2024	PASIVO	2025	2024
<b>Activo Circulante</b>			<b>Pasivo Circulante</b>		
Efectivo y Equivalentes	133,254	115,874	Cuentas por Pagar a Corto Plazo	133,254	115,874
Derechos a Recibir Efectivo o Equivalentes	0	0	Documentos por Pagar a Corto Plazo	0	0
Derechos a Recibir Bienes o Servicios	0	0	Porción a Corto Plazo de la Deuda Pública a Largo Plazo	0	0
Inventarios	0	0	Títulos y Valores a Corto Plazo	0	0
Almacenes	0	0	Pasivos Diferidos a Corto Plazo	0	0
Estimación por Pérdida o Deterioro de Activos Circulantes	0	0	Fondos y Bienes de Terceros en Garantía y/o Administración a Corto Plazo	0	0
Otros Activos Circulantes	0	0	Provisiones a Corto Plazo	0	0
<b>Total de Activos Circulantes</b>	<b>133,254</b>	<b>115,874</b>	Otros Pasivos a Corto Plazo	0	0
<b>Activo No Circulante</b>			<b>Total de Pasivos Circulantes</b>	<b>133,254</b>	<b>115,874</b>
Inversiones Financieras a Largo Plazo	0	0	<b>Pasivo No Circulantes</b>		
Derechos a Recibir Efectivo o Equivalentes a Largo Plazo	0	0	Cuentas por Pagar a Largo Plazo	0	0
Bienes Inmuebles, Infraestructura y Construcciones en Proceso	0	0	Documentos por Pagar a Largo Plazo	0	0
Bienes Muebles	3,469,021	3,469,021	Deuda Pública a Largo Plazo	0	0
Activos Intangibles	0	0	Pasivos Diferidos a Largo Plazo	0	0
Depreciación, Deterioro y Amortización Acumulada de Bienes	-2,306,709	-2,282,388	Fondos y Bienes de Terceros en Garantía y/o en Administración a Largo Plazo	0	0
Activos Diferidos	0	0	Provisiones a Largo Plazo	0	0
Estimación por Pérdida o Deterioro de Activos no Circulantes	0	0	<b>Total de Pasivos No Circulantes</b>	<b>0</b>	<b>0</b>
Otros Activos no Circulantes	0	0	<b>Total del Pasivo</b>	<b>133,254</b>	<b>115,874</b>
<b>Total de Activos No Circulantes</b>	<b>1,162,312</b>	<b>1,186,633</b>	<b>HACIENDA PÚBLICA/PATRIMONIO</b>		
<b>Total del Activo</b>	<b>1,295,566</b>	<b>1,302,507</b>	Hacienda Pública/Patrimonio Contribuido	1,211,172	1,211,172
			Aportaciones	0	0
			Donaciones de Capital	1,211,172	1,211,172
			Actualización de Hacienda Pública/ Patrimonio	0	0
			<b>Hacienda Pública/Patrimonio Generado</b>	<b>-48,860</b>	<b>-24,539</b>
			Resultados del Ejercicio (Ahorro / Desahorro)	-24,321	-24,539
			Resultados de Ejercicios Anteriores	-24,539	0
			Revalúos	0	0
			Reservas	0	0
			Rectificaciones de Resultados de Ejercicios Anteriores	0	0
			<b>Exceso o Insuficiencia en la Actualización de la Hacienda Pública/Patrimonio</b>	<b>0</b>	<b>0</b>
			Resultado por Posición Monetaria	0	0
			Resultado por Tenencia de Activos no Monetarios	0	0
			<b>Total Hacienda Pública/ Patrimonio</b>	<b>1,162,312</b>	<b>1,186,633</b>
			<b>Total del Pasivo y Hacienda Pública / Patrimonio</b>	<b>1,295,566</b>	<b>1,302,507</b>

Bajo protesta de decir verdad declaro que los Estados Financieros y sus Notas son razonablemente correctos y son responsabilidad del emisor.

  
LIC. KARLA GUADALUPE SEVILLA LIZÁRRAGA  
DIRECTORA GENERAL

  
L.C.P. SABINO RODRÍGUEZ MARTÍNEZ  
JEFE DE DEPTO. DE ADMINISTRACIÓN

CONTABLE

CENTRO DE CONCILIACION LABORAL DEL ESTADO DE TABASCO

Cuenta Pública 2025 Estado de Variación en la Hacienda Pública Del 1 de enero al 31 de diciembre de 2025						
Concepto	Hacienda Pública/Patrimonio Contribuido	Hacienda Pública/Patrimonio Generado de Ejercicios Anteriores	Hacienda Pública/Patrimonio Generado del Ejercicio	Exceso o Insuficiencia en la Actualización de la Hacienda Pública / Patrimonio	Total	
<b>Hacienda Pública/Patrimonio Contribuido Neto de 2024</b>	1,211,172	0	0	0	1,211,172	
Aportaciones	0	0	0	0	0	
Donaciones de Capital	1,211,172	0	0	0	1,211,172	
Actualización de la Hacienda Pública/Patrimonio	0	0	0	0	0	
<b>Hacienda Pública/Patrimonio Generado Neto de 2024</b>	0	0	-24,539	0	-24,539	
Resultados del Ejercicio (Ahorro/Desahorro)	0	0	-24,539	0	-24,539	
Resultados de Ejercicios Anteriores	0	0	0	0	0	
Revalúos	0	0	0	0	0	
Reservas	0	0	0	0	0	
Rectificaciones de Resultados de Ejercicios Anteriores	0	0	0	0	0	
<b>Exceso o Insuficiencia en la Actualización de la Hacienda Pública / Patrimonio Neto de 2024</b>	0	0	0	0	0	
Resultados por Posición Monetaria	0	0	0	0	0	
Resultados por Tenencia de Activos no Monetarios	0	0	0	0	0	
<b>Hacienda Pública/Patrimonio Neto Final de 2024</b>	1,211,172	0	-24,539	0	1,186,633	
<b>Cambios en la Hacienda Pública/Patrimonio Contribuido Neto de 2025</b>	0	0	0	0	0	
Aportaciones	0	0	0	0	0	
Donaciones de Capital	0	0	0	0	0	
Actualización de la Hacienda Pública/Patrimonio	0	0	0	0	0	
<b>Variaciones de la Hacienda Pública/Patrimonio Generado Neto de 2025</b>	0	-24,539	218	0	-24,321	
Resultados del Ejercicio (Ahorro/Desahorro)	0	0	-24,321	0	-24,321	
Resultados de Ejercicios Anteriores	0	-24,539	24,539	0	0	
Revalúos	0	0	0	0	0	
Reservas	0	0	0	0	0	
Rectificaciones de Resultados de Ejercicios Anteriores	0	0	0	0	0	
<b>Cambios en el Exceso o Insuficiencia en la Actualización de la Hacienda Pública / Patrimonio Neto de 2025</b>	0	0	0	0	0	
Resultado por Posición Monetaria	0	0	0	0	0	
Resultado por Tenencia de Activos no Monetarios	0	0	0	0	0	
<b>Hacienda Pública / Patrimonio Neto Final de 2025</b>	1,211,172	-24,539	-24,321	0	1,162,312	

Bajo protesta de decir verdad declaramos que los Estados Financieros y sus Notas son razonablemente correctos y son responsabilidad del emisor.

  
LIC. KARLA GUADALUPE SEVILLA LIZARRAGA  
DIRECTORA GENERAL

  
L.C.P. SABINO RODRÍGUEZ MARTÍNEZ  
JEFE DE DEPTO. DE ADMINISTRACIÓN

CENTRO DE CONCILIACION LABORAL DEL ESTADO DE TABASCO

Cuenta Pública 2025					
Estado de Flujos de Efectivo					
Del 1 de enero al 31 de diciembre de 2025					
Concepto	2025	2024	Concepto	2025	2024
<b>Flujos de Efectivo de las Actividades de Operación</b>			<b>Flujos de Efectivo de las Actividades de Inversión</b>		
<b>Origen</b>	<b>8,082,763</b>	<b>8,213,951</b>	<b>Origen</b>	<b>24,321</b>	<b>3,493,560</b>
Impuestos	0	0	Bienes Inmuebles, Infraestructura y Construcciones en Proceso	0	0
Cuotas y Aportaciones de Seguridad Social	0	0	Bienes Muebles	0	0
Contribuciones de Mejoras	0	0	Otros Orígenes de Inversión	24,321	3,493,560
Derechos	0	0	<b>Aplicación</b>	<b>0</b>	<b>3,469,021</b>
Productos	0	0	Bienes Inmuebles, Infraestructura y Construcciones en Proceso	0	0
Aprovechamientos	0	0	Bienes Muebles	0	3,469,021
Ingresos por Venta de Bienes y Prestación de Servicios	0	0	Otras Aplicaciones de Inversión	0	0
Participaciones, Aportaciones, Convenios, Incentivos Derivados de la Colaboración Fiscal y Fondos Distintos de Aportaciones	0	0	<b>Flujos Netos de Efectivo de las Actividades de Inversión</b>	<b>24,321</b>	<b>24,539</b>
Transferencias, Asignaciones, Subsidios y Subvenciones, y Pensiones y Jubilaciones	8,082,763	8,213,951	<b>Flujo de Efectivo de las Actividades de Financiamiento</b>		
Otros Orígenes de Operación	0	0	<b>Origen</b>	<b>17,380</b>	<b>0</b>
<b>Aplicación</b>	<b>8,107,084</b>	<b>8,238,490</b>	Endeudamiento Neto	0	0
Servicios Personales	5,580,704	5,476,389	Interno	0	0
Materiales y Suministros	305,748	655,512	Externo	0	0
Servicios Generales	2,196,311	2,082,050	Otros Orígenes de Financiamiento	17,380	0
Transferencias Internas y Asignaciones al Sector Público	0	0	<b>Aplicación</b>	<b>0</b>	<b>49,592</b>
Transferencias al resto del Sector Público	0	0	Servicios de la Deuda	0	0
Subsidios y Subvenciones	0	0	Interno	0	0
Ayudas Sociales	0	0	Externo	0	0
Pensiones y Jubilaciones	0	0	Otras Aplicaciones de Financiamiento	0	49,592
Transferencias a Fideicomisos, Mandatos y Contratos Análogos	0	0	<b>Flujos Netos de Efectivo por Actividades de Financiamiento</b>	<b>17,380</b>	<b>-49,592</b>
Transferencias a la Seguridad Social	0	0	<b>Incremento/Disminución Neta en el Efectivo y Equivalentes al Efectivo</b>	<b>17,380</b>	<b>-49,592</b>
Donativos	0	0	<b>Efectivo y Equivalentes al Efectivo al Inicio del Ejercicio</b>	<b>115,874</b>	<b>165,466</b>
Transferencias al Exterior	0	0	<b>Efectivo y Equivalentes al Efectivo al Final del Ejercicio</b>	<b>133,254</b>	<b>115,874</b>
Participaciones	0	0			
Aportaciones	0	0			
Convenios	0	0			
Otras Aplicaciones de Operación	24,321	24,539			
<b>Flujos Netos de Efectivo por Actividades de Operación</b>	<b>-24,321</b>	<b>-24,539</b>			

Bajo protesta de decir verdad declaramos que los Estados Financieros y sus Notas son razonablemente correctos y son responsabilidad del emisor.

LIC. KARLA GUADALUPE SEVILLA LIZÁRRAGA  
DIRECTORA GENERAL

L.C.P. SABINO RODRÍGUEZ MARTÍNEZ  
JEFE DE DEPTO. DE ADMINISTRACIÓN

Cuenta Pública 2025 Estado Analítico del Activo Del 1 de enero al 31 de diciembre de 2025					
Concepto	Saldo Inicial 1	Cargos del Periodo 2	Abonos del Periodo 3	Saldo Final 4=1+2-3	Variación del Periodo 4-1
<b>ACTIVO</b>	<b>1,302,507</b>	<b>16,821,554</b>	<b>16,828,495</b>	<b>1,295,566</b>	<b>-6,941</b>
<b>Activo Circulante</b>	<b>115,874</b>	<b>16,821,554</b>	<b>16,804,174</b>	<b>133,254</b>	<b>17,380</b>
Efectivo y Equivalentes	115,874	8,263,289	8,245,909	133,254	17,380
Derechos a Recibir Efectivo o Equivalentes	0	8,292,259	8,292,259	0	0
Derechos a Recibir Bienes o Servicios	0	0	0	0	0
Inventarios	0	0	0	0	0
Almacenes	0	266,006	266,006	0	0
Estimación por Pérdida o Deterioro de Activos Circulantes	0	0	0	0	0
Otros Activos Circulantes	0	0	0	0	0
<b>Activo No Circulante</b>	<b>1,186,633</b>	<b>0</b>	<b>24,321</b>	<b>1,162,312</b>	<b>-24,321</b>
Inversiones Financieras a Largo Plazo	0	0	0	0	0
Derechos a Recibir Efectivo o Equivalentes a Largo Plazo	0	0	0	0	0
Bienes Inmuebles, Infraestructura y Construcciones en Proceso	0	0	0	0	0
Bienes Muebles	3,469,021	0	0	3,469,021	0
Activos Intangibles	0	0	0	0	0
Depreciación, Deterioro y Amortización Acumulada de Bienes	-2,282,388	0	24,321	-2,306,709	-24,321
Activos Diferidos	0	0	0	0	0
Estimación por Pérdida o Deterioro de Activos no Circulantes	0	0	0	0	0
Otros Activos no Circulantes	0	0	0	0	0

Bajo protesta de decir verdad declaro que los Estados Financieros y sus Notas son razonablemente correctos y son responsabilidad del emisor.

LIC. KARLA GUADALUPE SEVILLA LIZÁRRAGA  
DIRECTORA GENERAL


L.C.P. SABINO RODRÍGUEZ MARTÍNEZ  
JEFE DE DEPTO. DE ADMINISTRACIÓN

CONTABLE

CENTRO DE CONCILIACION LABORAL DEL ESTADO DE TABASCO

Cuenta Pública 2025				
Estado Analítico de la Deuda y Otros Pasivos				
Del 1 de enero al 31 de diciembre de 2025				
Denominación de las Deudas	Moneda de Contratación	Institución o País Acreedor	Saldo Inicial del Periodo	Saldo Final del Periodo
<b>DEUDA PÚBLICA</b>				
<b>Corto Plazo</b>				
<b>Deuda Interna</b>			0	0
Instituciones de Crédito			0	0
Títulos y Valores			0	0
Arrendamientos Financieros			0	0
<b>Deuda Externa</b>			0	0
Organismos Financieros Internacionales			0	0
Deuda Bilateral			0	0
Títulos y Valores			0	0
Arrendamientos Financieros			0	0
<b>Subtotal a Corto Plazo</b>			0	0
<b>Largo Plazo</b>				
<b>Deuda Interna</b>			0	0
Instituciones de Crédito			0	0
Títulos y Valores			0	0
Arrendamientos Financieros			0	0
<b>Deuda Externa</b>			0	0
Organismos Financieros Internacionales			0	0
Deuda Bilateral			0	0
Títulos y Valores			0	0
Arrendamientos Financieros			0	0
<b>Subtotal a Largo Plazo</b>			0	0
<b>Otros Pasivos</b>			115,874	133,254
<b>Total Deuda y Otros Pasivos</b>			115,874	133,254

Bajo protesta de decir verdad declaramos que los Estados Financieros y sus Notas son razonablemente correctos y son responsabilidad del emisor.

  
LIC. KARLA GUADALUPE SEVILLA LIZÁRRAGA  
DIRECTORA GENERAL

  
L.C.P. SABINO RODRÍGUEZ MARTÍNEZ  
JEFE DE DEPTO. DE ADMINISTRACIÓN

CONTABLE

Cuenta Pública 2025						
Estado de Cambios en la Situación Financiera						
Del 1 de enero al 31 de diciembre de 2025						
	Origen	Aplicación		Origen	Aplicación	
<b>ACTIVO</b>	<b>24,321</b>	<b>17,380</b>	<b>PASIVO</b>	<b>17,380</b>	<b>0</b>	
<b>Activo Circulante</b>	<b>0</b>	<b>17,380</b>	<b>Pasivo Circulante</b>	<b>17,380</b>	<b>0</b>	
Efectivo y Equivalentes	0	17,380	Cuentas por Pagar a Corto Plazo	17,380	0	
Derechos a Recibir Efectivo o Equivalentes	0	0	Documentos por Pagar a Corto Plazo	0	0	
Derechos a Recibir Bienes o Servicios	0	0	Porción a Corto Plazo de la Deuda Pública a Largo Plazo	0	0	
Inventarios	0	0	Títulos y Valores a Corto Plazo	0	0	
Almacenes	0	0	Pasivos Diferidos a Corto Plazo	0	0	
Estimación por Pérdida o Deterioro de Activos Circulantes	0	0	Fondos y Bienes de Terceros en Garantía y/o Administración a Corto Plazo	0	0	
Otros Activos Circulantes	0	0	Provisiones a Corto Plazo	0	0	
<b>Activo No Circulante</b>	<b>24,321</b>	<b>0</b>	<b>Pasivo No Circulante</b>	<b>0</b>	<b>0</b>	
Inversiones Financieras a Largo Plazo	0	0	Cuentas por Pagar a Largo Plazo	0	0	
Derechos a Recibir Efectivo o Equivalentes a Largo Plazo	0	0	Documentos por Pagar a Largo Plazo	0	0	
Bienes Inmuebles, Infraestructura y Construcciones en Proceso	0	0	Deuda Pública a Largo Plazo	0	0	
Bienes Muebles	0	0	Pasivos Diferidos a Largo Plazo	0	0	
Activos Intangibles	0	0	Fondos y Bienes de Terceros en Garantía y/o en Administración a Largo Plazo	0	0	
Depreciación, Deterioro y Amortización Acumulada de Bienes	24,321	0	Provisiones a Largo Plazo	0	0	
Activos Diferidos	0	0	<b>HACIENDA PÚBLICA/PATRIMONIO</b>	<b>218</b>	<b>24,539</b>	
Estimación por Pérdida o Deterioro de Activos no Circulantes	0	0	<b>Hacienda Pública/Patrimonio Contribuido</b>	<b>0</b>	<b>0</b>	
Otros activos no Circulantes	0	0	Aportaciones	0	0	
			Donaciones de Capital	0	0	
			Actualización de la Hacienda Pública / Patrimonio	0	0	
			<b>Hacienda Pública / Patrimonio Generado</b>	<b>218</b>	<b>24,539</b>	
			Resultados del Ejercicio (Ahorro / Desahorro)	218	0	
			Resultados de Ejercicios Anteriores	0	24,539	
			Revalúos	0	0	
			Reservas	0	0	
			Rectificaciones de Resultados de Ejercicios Anteriores	0	0	
			<b>Exceso o Insuficiencia en la Actualización de la Hacienda Pública/Patrimonio</b>	<b>0</b>	<b>0</b>	
			Resultado por Posición Monetaria	0	0	
			Resultado Por Tenencia de Activos no Monetarios	0	0	

Bajo protesta de decir verdad declaramos que los Estados Financieros y sus Notas son razonablemente correctos y son responsabilidad del emisor.


LIC. KARLA GUADALUPE SEVILLA LIZARRAGA  
DIRECTORA GENERAL


L.C.P. SABINO RODRIGUEZ MARTINEZ  
JEFE DE DEPTO. DE ADMINISTRACIÓN

INFORME DE PASIVOS CONTINGENTES

El Centro de Conciliación Laboral del Estado de Tabasco al 31 de diciembre de 2025 no tiene Pasivos Contingentes.

Bajo protesta de decir verdad declaramos que los Estados Financieros y sus Notas son razonablemente correctos y son responsabilidad del emisor.

  
LIC. KARLA GUADALUPE SEVILLA LIZÁRRAGA  
DIRECTORA GENERAL

  
L.C.P. SABINO RODRÍGUEZ MARTÍNEZ  
JEFE DE DEPTO. DE ADMINISTRACIÓN

CONTABLE

## NOTAS A LOS ESTADOS FINANCIEROS

## a) NOTAS DE GESTIÓN ADMINISTRATIVA

**1. Autorización e Historia**

El Centro de Conciliación Laboral del Estado de Tabasco es creado como un Organismo Descentralizado de la Administración Pública del Estado de Tabasco, con personalidad jurídica y patrimonio propio, dotado de autonomía técnica, operativa, presupuestaria, de decisión y de gestión, sectorizado a la Secretaría de Gobierno mediante Decreto No. 182 Publicado en el Suplemento N, Edición 8082 del Periodico Oficial del Estado de Tabasco con fecha 19 de febrero de 2020 y firmado por el Gobernador del Estado de Tabasco, Lic. Adan Augusto López Hernández. El Gobierno del Estado Tabasco asigna recursos financieros para su funcionamiento en el Presupuesto General de Egresos del Estado de Tabasco para el Ejercicio Fiscal al que corresponda.

Con la reforma a la Ley Orgánica del Poder Ejecutivo del Estado de Tabasco, realizado el día 09 de noviembre de 2024 por el Congreso del Estado de Tabasco, este Organismo Descentralizado a partir del 01 de enero de 2025 quedo sectorizado a la Consejería Jurídica del Poder Ejecutivo del Estado.

**2. Panorama Económico y Financiero**

Acuerdo, es que la consolidación de la democracia y del estado de derecho requieren de una administración pública eficaz y eficiente en la utilización de los recursos que el mandato popular le ha confiado, para lo cual es necesario instrumentar las mejores prácticas de disciplina, racionalidad y austeridad en la aplicación de los recursos públicos, con el objeto de generar ahorros y evitar el máximo incremento en el gasto corriente.

**3. Organización y Objeto Social**

Tiene por objeto conocer de los conflictos laborales entre las personas trabajadoras y patrones en los asuntos de orden local y prestar el servicio público de conciliación laboral para la resolución, antes de presentar la demanda ante la instancia legal correspondiente, procurando el equilibrio entre los factores de producción, ofreciendo a estos una instancia eficaz y expedita, conforme a lo establecido por los artículos 123 apartado A fracción XX parrafo segundo de la Constitución Política de los Estados Unidos Mexicanos y 590 - F tercer párrafo de la Ley Federal del Trabajo. Se encuentra sectorizado a la Secretaría de Gobierno del Estado de Tabasco y es coordinado por la Junta de Gobierno del Centro de Conciliación Laboral del Estado de Tabasco.

**4. Bases de Preparación de los Estados Financieros**

- A) Los Estados Financieros del Centro de Conciliación Laboral del Estado de Tabasco han sido preparados de acuerdo a los Postulados Básicos de Contabilidad Gubernamental emitidos por el CONAC (Consejo Nacional de Armonización Contable) que hacen referencia en Ley General de Contabilidad Gubernamental.
- B) Para el reconocimiento, valuación y revelación de los distintos rubros de la información financiera se aplica en lo conducente la normatividad emitida por la CONAC, tales como: Normas y Metodología para determinación de momentos contables de Egresos, Ingresos, Principales Reglas del Registro y Valoración de Patrimonio, entre otras.
- C) Los Postulados Básicos de Contabilidad Gubernamental son los elementos fundamentales que configuran el Sistema de Contabilidad Gubernamental (SCG), teniendo incidencia en la identificación, el análisis, la interpretación, la captación, el procesamiento y el reconocimiento de las transformaciones, transacciones y otros eventos que afecten el ente público.

#### **5. Políticas de Contabilidad Significativas**

En el Centro de Conciliación Laboral del Estado de Tabasco se han adoptado algunas políticas contables de uso común en entidades similares, los cuales se indican en los incisos siguientes:

- A) Bases de preparación de estados financieros: Los estados financieros que se acompañan están preparados sobre la base del valor histórico original, y no incorporan en dichos estados financieros los efectos de la inflación de manera integral. Por esta razón, los estados financieros del ejercicio 2024 se presentan expresados en pesos históricos. En opinión de la administración de la entidad, dichos efectos no son importantes.
- B) Base de Reconocimiento de Ingresos: Los ingresos por subsidios recibidos del Estado son reconocidos contablemente en los resultados en el momento de ser aprobados o autorizados.

#### **6. Posición en Moneda Extranjera y Protección por Riesgo Cambiario**

Con respecto a las transacciones y operaciones efectuadas por el ente público, no existen manejos ni de Activos, Pasivos u otra transacción en moneda extranjera.

#### **7. Reporte Analítico del Activo**

Con relación al Activo los importes que se reflejan en cada rubro conforme a los lineamientos emitidos por el CONAC.

#### **8. Fideicomisos, Mandatos y Análogos**

El Centro de Conciliación Laboral del Estado de Tabasco al 31 de diciembre de 2025 no tiene rubro de Fideicomisos, Mandatos y Análogos.

#### **9. Reporte de la Recaudación**

El Centro de Conciliación Laboral del Estado de Tabasco al 31 de diciembre de 2025 no tiene Reportes de la Recaudación.

#### **10. Información sobre la Deuda y el Reporte Analítico de la Deuda**

El Centro de Conciliación Laboral del Estado de Tabasco al 31 de diciembre de 2025 registra un importe de \$133,254, el cual corresponde a cuentas por pagar a corto plazo.

#### **11. Calificaciones Otorgadas**

El Centro de Conciliación Laboral del Estado de Tabasco al 31 de diciembre de 2025 no tiene calificaciones otorgadas.

#### **12. Proceso de Mejora**

El Centro de Conciliación Laboral del Estado de Tabasco al 31 de diciembre de 2025 no tiene Proceso de Mejora.

#### **13. Información por Segmentos**

La información que se presenta por segmentos que corresponden al Presupuesto General de Egresos, presentada en los formatos oficiales emitidos por el CONAC.

#### **14. Eventos Posteriores al Cierre**

No se presentaron eventos posteriores al cierre.

#### **15. Partes Relacionadas**

El Centro de Conciliación Laboral del Estado de Tabasco al 31 de diciembre de 2025 no tiene Partes Relacionadas que pudieran ejercer influencia significativa sobre la toma de decisiones financieras y operativas.

**16. Responsabilidad Sobre la Presentación Razonable de la Información Contable**

La Información Contable está firmada en cada página, incluyendo la leyenda "Bajo protesta de decir verdad declaramos que los Estados Financieros y sus Notas, son razonablemente correctos y son responsabilidad del emisor".

**b) NOTAS DE DESGLOSE**

**I) NOTAS AL ESTADO DE ACTIVIDADES**

**Ingresos y Otros Beneficios**

El Centro de Conciliación Laboral del Estado de Tabasco al 31 de diciembre de 2025 ha recibido ingresos por transferencias de la Secretaría de Administración y Finanzas por un importe total de 8 millones 82 mil 763 pesos, provenientes de Recursos Federales Ramo 28.- Participaciones a Entidades Federativas y Municipios, Participaciones.

**Gastos y Otras Pérdidas**

El Centro de Conciliación Laboral del Estado de Tabasco al 31 de diciembre de 2025 ha realizado gastos de Servicios Personales por 5 millones 580 mil 704 pesos, Materiales y Suministros por 305 mil 748 pesos y Servicios Generales por 2 millones 196 mil 311 pesos.

**II) NOTAS AL ESTADO DE SITUACIÓN FINANCIERA**

**Activo**

**Efectivo y Equivalentes**

CONTABLE

El Centro de Conciliación Laboral del Estado de Tabasco registra en sus Estados Financieros la cantidad de 115 mil 874 pesos para el Ejercicio 2024 y 133 mil 254 pesos para el Ejercicio 2025.

#### Derechos a recibir Efectivo y Equivalentes Y Bienes o Servicios

El Centro de Conciliación Laboral del Estado de Tabasco al 31 de diciembre de 2025 no tiene Derechos a Recibir Efectivo o Equivalentes.

#### Inventarios

El Centro de Conciliación Laboral del Estado de Tabasco al 31 de diciembre de 2025 no tiene Bienes Disponibles para su Transformación o Consumo (Inventarios).

#### Almacenes

El Centro de Conciliación Laboral del Estado de Tabasco al 31 de diciembre de 2025 no se presenta saldos en este rubro, toda vez que las adquisiciones que se realizan durante el periodo son de poca cuantía y se consumen durante el mismo, por lo cual se aplican al consumo (gasto) durante ese mismo lapso.


#### Inversiones Financieras

El Centro de Conciliación Laboral del Estado de Tabasco al 31 de diciembre de 2025 no cuenta con Inversiones Financieras.

#### Bienes Muebles, Inmuebles e Intangibles

El Centro de Conciliación Laboral del Estado de Tabasco registra en Bienes Muebles en valor histórico la cantidad de 3 millones 469 mil 021 pesos a la cual se le aplico depreciación acumulada por un monto de 2 millones 306 mil 709 pesos, quedando un valor en libros por la cantidad de 1 millón 162 mil 312 pesos, como se describe a continuación:

Código	Descripción del Bien Mueble	Importe de Adquisición	Depreciación acumulada al 31 de diciembre de 2024	Depreciación del Ejercicio	Depreciación acumulada al 31 de diciembre de 2025	Valor en libros	Porcentaje de Depreciación Anual
511	Muebles de oficina y estantería	248,180	69,490	17,373	86,863	161,317	10.00%



Código	Descripción del Bien Mueble	Importe de Adquisición	Depreciación acumulada al 31 de diciembre de 2024	Depreciación del Ejercicio	Depreciación acumulada al 31 de diciembre de 2025	Valor en libros	Porcentaje de Depreciación Anual
515	Equipo de computo y de tecnología de la información	2,442,106	1,709,474	0	1,709,474	732,632	33.33%
521	Equipos y aparatos audiovisuales	255,390	178,773	0	178,773	76,617	33.33%
523	Cámaras fotográficas y de video	424,081	296,857	0	296,857	127,224	33.33%
565	Equipo de comunicación y telecomunicación	99,264	27,794	6,948	34,742	64,522	10.00%
	<b>Total Bienes Muebles</b>	<b>3,469,021</b>	<b>2,282,388</b>	<b>24,321</b>	<b>2,306,709</b>	<b>1,162,312</b>	

**Estimaciones y Deterioros**

El Centro de Conciliación Laboral del Estado de Tabasco al 31 de diciembre de 2025 no tiene Estimaciones y Deterioros.

**Otros Activos**

El Centro de Conciliación Laboral del Estado de Tabasco al 31 de diciembre de 2025 no tiene Otros Activos.

**Pasivo****Cuentas y Documentos por pagar**

Concepto	Importe
Retenciones y contribuciones por pagar a Corto Plazo	133,200
Devoluciones de la Ley de Ingresos por pagar a Corto Plazo	54

<b>Totales</b>	<b>133,254</b>
----------------	----------------

**Fondos y Bienes de Terceros en Garantía y/o Administración**

El Centro de Conciliación Laboral del Estado de Tabasco al 31 de diciembre de 2025 no tiene Fondos y Bienes de Terceros en Garantía y/o Administración.

**Pasivos Diferidos**

El Centro de Conciliación Laboral del Estado de Tabasco al 31 de diciembre de 2025 no tiene Pasivos Diferidos.

**Provisiones**

El Centro de Conciliación Laboral del Estado de Tabasco al 31 de diciembre de 2025 no tiene Provisiones.

**Otros Pasivos**

El Centro de Conciliación Laboral del Estado de Tabasco al 31 de diciembre de 2025 no tiene Otros Pasivos.

**III) NOTAS AL ESTADO DE VARIACIÓN EN LA HACIENDA PÚBLICA**

El Estado de Variación en la Hacienda Pública registra un importe de 1 millón 162 mil 312 pesos, el cual se encuentra integrado por el Patrimonio Contribuido y el resultado del ejercicio 2025.

**IV) NOTAS AL ESTADO DE FLUJOS DE EFECTIVO****Efectivo y Equivalentes**

Efectivo y Equivalentes		
Concepto	2025	2024
Efectivo	0	0
Bancos/Tesorería	0	0
Bancos/Dependencias y Otros	133,254	115,874
Inversiones Temporales (Hasta 3 meses)	0	0

CONTABLE




Efectivo y Equivalentes		
Concepto	2025	2024
Fondos con Afectación Específica	0	0
Depósitos de Fondos de Terceros en Garantía y/o Administración	0	0
Otros Efectivos y Equivalentes	0	0
<b>Total</b>	<b>133,254</b>	<b>115,874</b>

Adquisiciones de Actividades de Inversión efectivamente pagadas		
Concepto	2025	2024
<b>Bienes Inmuebles, Infraestructura y Construcciones en Proceso</b>	<b>0</b>	<b>0</b>
Terrenos	0	0
Viviendas	0	0
Edificios no Habitacionales	0	0
Infraestructura	0	0
Construcciones en Proceso en Bienes de Dominio Público	0	0
Construcciones en Proceso en Bienes Propios	0	0
Otros Bienes Inmuebles	0	0
<b>Bienes Muebles</b>	<b>0</b>	<b>0</b>
Mobiliario y Equipo de Administración	0	0
Mobiliario y Equipo Educativo y Recreativo	0	0
Equipo e Instrumental Médico y de Laboratorio	0	0
Vehículos y Equipo de Transporte	0	0
Equipo de Defensa y Seguridad	0	0
Maquinaria, Otros Equipos y Herramientas	0	0
Colecciones, Obras de Arte y Objetos Valiosos	0	0
Activos Biológicos	0	0

Adquisiciones de Actividades de Inversión efectivamente pagadas		
Concepto	2025	2024
Otras Inversiones	0	0
<b>Total</b>	<b>0</b>	<b>0</b>

CONCILIACION DE FLUJOS DE EFECTIVO NETOS		
Concepto	2025	2024
Resultados del Ejercicio Ahorro/Desahorro	0	0
Movimientos de partidas (o rubros) que no afectan al efectivo	24,321	24,539
Depreciación	24,321	24,539
Amortización	0	0
Incrementos en las provisiones	0	0
Incremento en inversiones producido por revaluación	0	0
Ganancia/pérdida en venta de bienes muebles, inmuebles e intangibles	0	0
Incremento en cuentas por cobrar	0	0
<b>Flujos de Efectivo Netos de las Actividades de Operación</b>	<b>24,321</b>	<b>24,539</b>

**V) CONCILIACIÓN ENTRE LOS INGRESOS PRESUPUESTARIOS Y CONTABLES, ASÍ COMO ENTRE LOS EGRESOS PRESUPUESTARIOS Y LOS GASTOS CONTABLES**

Centro de Conciliación Laboral del Estado de Tabasco Conciliación entre los Ingresos Presupuestarios y Contables Correspondiente del 01 de enero al 31 de diciembre de 2025 (Cifras en pesos)	
<b>1. Total de Ingresos Presupuestarios</b>	<b>8,082,763</b>

CONTABLE




Centro de Conciliación Laboral del Estado de Tabasco Conciliación entre los Ingresos Presupuestarios y Contables Correspondiente del 01 de enero al 31 de diciembre de 2025 (Cifras en pesos)	
<b>2. Más Ingresos contables no presupuestarios</b>	<b>0</b>
2.1. Ingresos Financieros	0
2.2. Incremento por Variación de Inventarios	0
2.3. Disminución del Exceso de Estimaciones por Pérdida o Deterioro u Obsolescencia	0
2.4. Disminución del Exceso de Provisiones	0
2.5. Otros Ingresos y Beneficios Varios	0
2.6. Otros Ingresos Contables no Presupuestarios	0
<b>3. Menos ingresos presupuestarios no contables</b>	<b>0</b>
3.1. Aprovechamientos Patrimoniales	0
3.2. Ingresos Derivados de Financiamientos	0
3.3. Otros Ingresos Presupuestarios No Contables	0
<b>4. Total de Ingresos Contables</b>	<b>8,082,763</b>

Centro de Conciliación Laboral del Estado de Tabasco Conciliación entre los Egresos Presupuestarios y los Gastos Contables Correspondiente del 01 de enero al 31 de diciembre de 2025 (Cifras en pesos)	
<b>1. Total de Egresos Presupuestarios</b>	<b>8,082,763</b>
<b>2. Menos Egresos Presupuestarios No Contables</b>	<b>305,748</b>
2.1. Materias Primas y Materiales de Producción y Comercialización	0
2.2. Materiales y Suministro	305,748
2.3. Mobiliario y Equipo de Administración	0
2.4. Mobiliario y Equipo Educativo y Recreativo	0
2.5. Equipo e Instrumental Médico y de Laboratorio	0

CONTABLE

2.6. Vehículos y Equipo de transporte	0
2.7. Equipo de Defensa y Seguridad	0
2.8. Maquinaria, Otros Equipos y Herramientas	0
2.9. Activos Biológicos	0
2.10. Bienes Inmuebles	0
2.11. Activos Intangibles	0
2.12. Obra Pública en Bienes de Dominio Público	0
2.13. Obra Pública en Bienes Propios	0
2.14. Acciones y Participaciones de Capital	0
2.15. Compra de Títulos y Valores	0
2.16. Concesión de Préstamos	0
2.17. Inversiones en Fideicomisos, Mandatos y Otros Análogos	0
2.18. Provisiones para Contingencias y Otras Erogaciones Especiales	0
2.19. Amortización de la Deuda Pública	0
2.20. Adeudos de Ejercicios Fiscales Anteriores (ADEFAS)	0
2.21. Otros Egresos Presupuestarios No Contables	0
<b>3. Más Gastos Contables No Presupuestarios</b>	<b>330,069</b>
3.1 Estimaciones, Depreciaciones, Deterioros, Obsolescencia y Amortizaciones	24,321
3.2 Provisiones	0
3.3 Disminución de inventarios	0
3.4 Otros Gastos	0
3.5 Inversión Pública no Capitalizable	0
3.6 Materiales y Suministros (consumos)	305,748
3.7 Otros Gastos Contables No Presupuestales	0
<b>4. Total de Gastos Contables</b>	<b>8,107,084</b>

## c) NOTAS DE MEMORIA (CUENTAS DE ORDEN)

El Centro de Conciliación Laboral del Estado de Tabasco al 31 de diciembre de 2025 no cuenta con Cuentas de Orden Contables.

**Cuentas de Orden Presupuestario**

Cuentas de Orden Presupuestarias de Ingresos	
Concepto	2025
Ley de Ingresos Estimada	7,678,565.00
Ley de Ingresos por Ejecutar	0.00
Modificaciones a la Ley de Ingresos Estimada	404,198.00
Ley de Ingresos Devengada	8,082,763.00
Ley de Ingresos Recaudada	8,082,763.00

Cuentas de Orden Presupuestarias de Egresos	
Concepto	2025
Presupuesto de Egresos Aprobado	7,678,565.00
Presupuesto de Egresos por Ejercer	0.00
Modificaciones al Presupuesto de Egresos Aprobado	404,198.00
Presupuesto de Egresos Comprometido	0.00
Presupuesto de Egresos Devengado	8,082,763.00
Presupuesto de Egresos Ejercido	8,082,763.00
Presupuesto de Egresos Pagado	7,949,564.00

CONTABLE

Bajo protesta de decir verdad declaramos que los Estados Financieros y sus notas, son razonablemente correctos y son responsabilidad del emisor.



LIC. KARLA GUADALUPE SEVILLA LIZÁRRAGA  
DIRECTORA GENERAL



L.C.P. SABINO RODRÍGUEZ MARTÍNEZ  
JEFE DE DEPTO. DE ADMINISTRACIÓN

CONTABLE

CENTRO DE CONCILIACION LABORAL DEL ESTADO DE TABASCO

Cuenta Pública 2025						
Estado Analítico de Ingresos						
Del 1 de enero al 31 de diciembre de 2025						
Rubro de Ingresos	Ingreso					Diferencia
	Estimado	Ampliaciones y Reducciones	Modificado	Devengado	Recaudado	
	1	2	3 = 1 + 2	4	5	
Impuestos	0	0	0	0	0	0
Cuotas y Aportaciones de Seguridad Social	0	0	0	0	0	0
Contribuciones de Mejoras	0	0	0	0	0	0
Derechos	0	0	0	0	0	0
Productos	0	0	0	0	0	0
Aprovechamientos	0	0	0	0	0	0
Ingresos por Venta de Bienes, Prestación de Servicios y Otros Ingresos	0	0	0	0	0	0
Participaciones, Aportaciones, Convenios, Incentivos Derivados de la Colaboración Fiscal y Fondos Distintos de Aportaciones	0	0	0	0	0	0
Transferencias, Asignaciones, Subsidios y Subvenciones, y Pensiones y Jubilaciones	7,678,565	404,198	8,082,763	8,082,763	8,082,763	404,198
Ingresos Derivados de Financiamientos	0	0	0	0	0	0
<b>TOTAL</b>	<b>7,678,565</b>	<b>404,198</b>	<b>8,082,763</b>	<b>8,082,763</b>	<b>8,082,763</b>	<b>404,198</b>

Estado Analítico de Ingresos Por Fuente de Financiamiento						
Estado Analítico de Ingresos Por Fuente de Financiamiento	Ingreso					Diferencia
	Estimado	Ampliaciones y Reducciones	Modificado	Devengado	Recaudado	
	1	2	3 = 1 + 2	4	5	
<b>Ingresos del Poder Ejecutivo Federal o Estatal y de los Municipios</b>	0	0	0	0	0	0
Impuestos	0	0	0	0	0	0
Cuotas y Aportaciones de Seguridad Social	0	0	0	0	0	0
Contribuciones de Mejoras	0	0	0	0	0	0
Derechos	0	0	0	0	0	0
Productos[1]	0	0	0	0	0	0
Aprovechamientos[2]	0	0	0	0	0	0
Participaciones, Aportaciones, Convenios, Incentivos Derivados de la Colaboración Fiscal y Fondos Distintos de Aportaciones	0	0	0	0	0	0
Transferencias, Asignaciones, Subsidios y Subvenciones, y Pensiones y Jubilaciones	0	0	0	0	0	0
<b>Ingresos de los Entes Públicos de los Poderes Legislativo y Judicial, de los Órganos Autónomos y del Sector Paraestatal o Paramunicipal, así como de las Empresas Productivas del Estado</b>	<b>7,678,565</b>	<b>404,198</b>	<b>8,082,763</b>	<b>8,082,763</b>	<b>8,082,763</b>	<b>404,198</b>
Cuotas y Aportaciones de Seguridad Social	0	0	0	0	0	0
Productos[1]	0	0	0	0	0	0
Ingresos por Venta de Bienes, Prestación de Servicios y Otros Ingresos[3]	0	0	0	0	0	0
Transferencias, Asignaciones, Subsidios y Subvenciones, y Pensiones y Jubilaciones	7,678,565	404,198	8,082,763	8,082,763	8,082,763	404,198
<b>Ingresos Derivados de Financiamientos</b>	<b>0</b>	<b>0</b>	<b>0</b>	<b>0</b>	<b>0</b>	<b>0</b>
Ingresos Derivados de Financiamientos	0	0	0	0	0	0
<b>TOTAL</b>	<b>7,678,565</b>	<b>404,198</b>	<b>8,082,763</b>	<b>8,082,763</b>	<b>8,082,763</b>	<b>404,198</b>

[1] Incluye intereses que generan las cuentas bancarias de los entes públicos en productos.

[2] Incluye donativos en efectivo del Poder Ejecutivo, entre otros aprovechamientos.

[3] Se refiere a los ingresos propios obtenidos por los Poderes Legislativo y Judicial, los Órganos Autónomos y las entidades de las administración pública paraestatal y paramunicipal, por sus actividades diversas no inherentes a su operación que generan recursos y que no sean ingresos por venta de bienes o prestación de servicios, tales como donativos en efectivo, entre otros.


CENTRO DE CONCILIACION LABORAL DEL ESTADO DE TABASCO

Cuenta Pública 2025						
Estado Analítico del Ejercicio del Presupuesto de Egresos						
Clasificación por Objeto del Gasto (Capítulo y Concepto)						
Del 1 de enero al 31 de diciembre de 2025						
Concepto	Egresos					Subejercicio
	Aprobado	Ampliaciones / (Reducciones)	Modificado	Devengado	Pagado	
	1	2	3 = 1 + 2	4	5	
						6 = 3 - 4
<b>Servicios Personales</b>	<b>5,454,565</b>	<b>126,139</b>	<b>5,580,704</b>	<b>5,580,704</b>	<b>5,449,505</b>	<b>0</b>
Remuneraciones al Personal de Carácter Permanente	613,425	13,941	627,366	627,366	594,097	0
Remuneraciones al Personal de Carácter Transitorio	3,053,776	124,198	3,177,974	3,177,974	3,136,694	0
Remuneraciones Adicionales y Especiales	1,551,712	-4,100	1,547,612	1,547,612	1,490,962	0
Seguridad Social	164,728	-4,144	160,584	160,584	160,584	0
Otras Prestaciones Sociales y Económicas	26,172	-764	25,408	25,408	25,408	0
Previsiones	0	0	0	0	0	0
Pago de Estímulos a Servidores Públicos	44,752	-2,992	41,760	41,760	41,760	0
<b>Materiales y Suministros</b>	<b>318,748</b>	<b>-13,000</b>	<b>305,748</b>	<b>305,748</b>	<b>305,748</b>	<b>0</b>
Materiales de Administración, Emisión de Documentos y Artículos Oficiales	125,748	-27,253	98,495	98,495	98,495	0
Alimentos y Utensilios	33,000	-7,219	25,781	25,781	25,781	0
Materias Primas y Materiales de Producción y Comercialización	0	0	0	0	0	0
Materiales y Artículos de Construcción y de Reparación	11,000	-357	10,643	10,643	10,643	0
Productos Químicos, Farmacéuticos y de Laboratorio	0	0	0	0	0	0
Combustibles, Lubricantes y Aditivos	140,000	24,935	164,935	164,935	164,935	0
Vestuario, Blancos, Prendas de Protección y Artículos Deportivos	0	0	0	0	0	0
Materiales y Suministros para Seguridad	0	0	0	0	0	0
Herramientas, Refacciones y Accesorios Menores	9,000	-3,106	5,894	5,894	5,894	0
<b>Servicios Generales</b>	<b>1,905,252</b>	<b>291,059</b>	<b>2,196,311</b>	<b>2,196,311</b>	<b>2,194,311</b>	<b>0</b>
Servicios Básicos	245,890	-27,471	218,419	218,419	218,419	0
Servicios de Arrendamiento	1,116,480	226,713	1,343,193	1,343,193	1,341,193	0
Servicios Profesionales, Científicos, Técnicos y Otros Servicios	203,872	-7,968	195,904	195,904	195,904	0
Servicios Financieros, Bancarios y Comerciales	8,400	-1,350	7,050	7,050	7,050	0
Servicios de Instalación, Reparación, Mantenimiento y Conservación	116,000	58,102	174,102	174,102	174,102	0
Servicios de Comunicación Social y Publicidad	0	0	0	0	0	0
Servicios de Traslado y Viáticos	55,000	38,350	93,350	93,350	93,350	0
Servicios Oficiales	0	0	0	0	0	0
Otros Servicios Generales	159,610	4,683	164,293	164,293	164,293	0
<b>Transferencias, Asignaciones, Subsidios y Otras Ayudas</b>	<b>0</b>	<b>0</b>	<b>0</b>	<b>0</b>	<b>0</b>	<b>0</b>
Transferencias Internas y Asignaciones al Sector Público	0	0	0	0	0	0
Transferencias al Resto del Sector Público	0	0	0	0	0	0
Subsidios y Subvenciones	0	0	0	0	0	0
Ayudas Sociales	0	0	0	0	0	0
Pensiones y Jubilaciones	0	0	0	0	0	0
Transferencias a Fideicomisos, Mandatos y Otros Análogos	0	0	0	0	0	0

CENTRO DE CONCILIACION LABORAL DEL ESTADO DE TABASCO

Cuenta Pública 2025						
Estado Analítico del Ejercicio del Presupuesto de Egresos						
Clasificación por Objeto del Gasto (Capítulo y Concepto)						
Del 1 de enero al 31 de diciembre de 2025						
Concepto	Egresos					Subejercicio
	Aprobado	Ampliaciones / (Reducciones)	Modificado	Devengado	Pagado	
	1	2	3 = 1 + 2	4	5	
						6 = 3 - 4
Transferencias a la Seguridad Social	0	0	0	0	0	0
Donativos	0	0	0	0	0	0
Transferencias al Exterior	0	0	0	0	0	0
<b>Bienes Muebles, Inmuebles e Intangibles</b>	<b>0</b>	<b>0</b>	<b>0</b>	<b>0</b>	<b>0</b>	<b>0</b>
Mobiliario y Equipo de Administración	0	0	0	0	0	0
Mobiliario y Equipo Educativo y Recreativo	0	0	0	0	0	0
Equipo e Instrumental Médico y de Laboratorio	0	0	0	0	0	0
Vehículos y Equipo de Transporte	0	0	0	0	0	0
Equipo de Defensa y Seguridad	0	0	0	0	0	0
Maquinaria, Otros Equipos y Herramientas	0	0	0	0	0	0
Activos Biológicos	0	0	0	0	0	0
Bienes Inmuebles	0	0	0	0	0	0
Activos Intangibles	0	0	0	0	0	0
<b>Inversión Pública</b>	<b>0</b>	<b>0</b>	<b>0</b>	<b>0</b>	<b>0</b>	<b>0</b>
Obra Pública en Bienes de Dominio Público	0	0	0	0	0	0
Obra Pública en Bienes Propios	0	0	0	0	0	0
Proyectos Productivos y Acciones de Fomento	0	0	0	0	0	0
<b>Inversiones Financieras y Otras Provisiones</b>	<b>0</b>	<b>0</b>	<b>0</b>	<b>0</b>	<b>0</b>	<b>0</b>
Inversiones para el Fomento de Actividades Productivas	0	0	0	0	0	0
Acciones y Participaciones de Capital	0	0	0	0	0	0
Compra de Títulos y Valores	0	0	0	0	0	0
Concesión de Préstamos	0	0	0	0	0	0
Inversiones en Fideicomisos, Mandatos y Otros Análogos	0	0	0	0	0	0
Otras Inversiones Financieras	0	0	0	0	0	0
Provisiones para Contingencias y Otras Erogaciones Especiales	0	0	0	0	0	0
<b>Participaciones y Aportaciones</b>	<b>0</b>	<b>0</b>	<b>0</b>	<b>0</b>	<b>0</b>	<b>0</b>
Participaciones	0	0	0	0	0	0
Aportaciones	0	0	0	0	0	0
Convenios	0	0	0	0	0	0
<b>Deuda Pública</b>	<b>0</b>	<b>0</b>	<b>0</b>	<b>0</b>	<b>0</b>	<b>0</b>
Amortización de la Deuda Pública	0	0	0	0	0	0
Intereses de la Deuda Pública	0	0	0	0	0	0
Comisiones de la Deuda Pública	0	0	0	0	0	0
Gastos de la Deuda Pública	0	0	0	0	0	0
Costos por Coberturas	0	0	0	0	0	0

Cuenta Pública 2025						
Estado Analítico del Ejercicio del Presupuesto de Egresos						
Clasificación por Objeto del Gasto (Capítulo y Concepto)						
Del 1 de enero al 31 de diciembre de 2025						
Concepto	Egresos					Subejercicio
	Aprobado	Ampliaciones / (Reducciones)	Modificado	Devengado	Pagado	
	1	2	3 = 1 + 2	4	5	
Apoyos Financieros	0	0	0	0	0	0
Adeudos de Ejercicios Fiscales Anteriores (ADEFAS)	0	0	0	0	0	0
<b>Total del Gasto</b>	<b>7,678,565</b>	<b>404,198</b>	<b>8,082,763</b>	<b>8,082,763</b>	<b>7,949,564</b>	<b>0</b>

CENTRO DE CONCILIACION LABORAL DEL ESTADO DE TABASCO

Cuenta Pública 2025 Estado Analítico del Ejercicio del Presupuesto de Egresos Clasificación Administrativa Del 1 de enero al 31 de diciembre de 2025						
Concepto	Egresos					Subejercicio 6 = 3 - 4
	Aprobado	Ampliaciones / Reducciones	Modificado	Devengado	Pagado	
	1	2	3 = 1 + 2	4	5	
Centro de Conciliación Laboral del Estado de Tabasco	7,678,565	404,198	8,082,763	8,082,763	7,949,564	0
<b>Total del Gasto</b>	<b>7,678,565</b>	<b>404,198</b>	<b>8,082,763</b>	<b>8,082,763</b>	<b>7,949,564</b>	<b>0</b>

Cuenta Pública 2025 Estado Analítico del Ejercicio del Presupuesto de Egresos Clasificación Administrativa Del 1 de enero al 31 de diciembre de 2025						
Concepto	Egresos					Subejercicio 6 = 3 - 4
	Aprobado	Ampliaciones y Reducciones	Modificado	Devengado	Pagado	
	1	2	3 = 1 + 2	4	5	
Poder Ejecutivo	0	0	0	0	0	0
Poder Legislativo	0	0	0	0	0	0
Poder Judicial	0	0	0	0	0	0
Órganos Autónomos	0	0	0	0	0	0
<b>Total del Gasto</b>	<b>0</b>	<b>0</b>	<b>0</b>	<b>0</b>	<b>0</b>	<b>0</b>




CENTRO DE CONCILIACION LABORAL DEL ESTADO DE TABASCO

Cuenta Pública 2025						
Estado Analítico del Ejercicio del Presupuesto de Egresos						
Clasificación Administrativa						
Del 1 de enero al 31 de diciembre de 2025						
Concepto	Egresos					Subejercicio
	Aprobado	Ampliaciones / Reducciones	Modificado	Devengado	Pagado	
	1	2	3 = 1 + 2	4	5	
Entidades Paraestatales y Fideicomisos No Empresariales y No Financieros	7,678,565	404,198	8,082,763	8,082,763	7,949,564	0
Instituciones Públicas de la Seguridad Social	0	0	0	0	0	0
Entidades Paraestatales Empresariales No Financieras con Participación Estatal Mayoritaria	0	0	0	0	0	0
Fideicomisos Empresariales No Financieros con Participación Estatal Mayoritaria	0	0	0	0	0	0
Entidades Paraestatales Empresariales Financieras Monetarias con Participación Estatal Mayoritaria	0	0	0	0	0	0
Entidades Paraestatales Empresariales Financieras No Monetarias con Participación Estatal Mayoritaria	0	0	0	0	0	0
Fideicomisos Financieros Públicos con Participación Estatal Mayoritaria	0	0	0	0	0	0
<b>Total del Gasto</b>	<b>7,678,565</b>	<b>404,198</b>	<b>8,082,763</b>	<b>8,082,763</b>	<b>7,949,564</b>	<b>0</b>




CENTRO DE CONCILIACION LABORAL DEL ESTADO DE TABASCO

Cuenta Pública 2025						
Estado Analítico del Ejercicio del Presupuesto de Egresos						
Clasificación Funcional (Finalidad y Función)						
Del 1 de enero al 31 de diciembre de 2025						
Concepto	Egresos					Subejercicio 6 = 3 - 4
	Aprobado	Ampliaciones / Reducciones	Modificado	Devengado	Pagado	
	1	2	3 = 1 + 2	4	5	
<b>Gobierno</b>	<b>7,678,565</b>	<b>404,198</b>	<b>8,082,763</b>	<b>8,082,763</b>	<b>7,949,564</b>	<b>0</b>
Legislación	0	0	0	0	0	0
Justicia	7,678,565	404,198	8,082,763	8,082,763	7,949,564	0
Coordinación de la Política de Gobierno	0	0	0	0	0	0
Relaciones Exteriores	0	0	0	0	0	0
Asuntos Financieros y Hacendarios	0	0	0	0	0	0
Seguridad Nacional	0	0	0	0	0	0
Asuntos de Orden Público y de Seguridad Interior	0	0	0	0	0	0
Otros Servicios Generales	0	0	0	0	0	0
<b>Desarrollo Social</b>	<b>0</b>	<b>0</b>	<b>0</b>	<b>0</b>	<b>0</b>	<b>0</b>
Protección Ambiental	0	0	0	0	0	0
Vivienda y Servicios a la Comunidad	0	0	0	0	0	0
Salud	0	0	0	0	0	0
Recreación, Cultura y Otras Manifestaciones Sociales	0	0	0	0	0	0
Educación	0	0	0	0	0	0
Protección Social	0	0	0	0	0	0
Otros Asuntos Sociales	0	0	0	0	0	0
<b>Desarrollo Económico</b>	<b>0</b>	<b>0</b>	<b>0</b>	<b>0</b>	<b>0</b>	<b>0</b>
Asuntos Económicos, Comerciales y laborales en General	0	0	0	0	0	0
Agropecuaria, Silvicultura, Pesca y Caza	0	0	0	0	0	0
Combustibles y Energía	0	0	0	0	0	0
Minería, Manufacturas y Construcción	0	0	0	0	0	0
Transporte	0	0	0	0	0	0
Comunicaciones	0	0	0	0	0	0
Turismo	0	0	0	0	0	0
Ciencia, Tecnología e Innovación	0	0	0	0	0	0
Otras Industrias y Otros Asuntos Económicos	0	0	0	0	0	0
<b>Otras no Clasificadas en Funciones Anteriores</b>	<b>0</b>	<b>0</b>	<b>0</b>	<b>0</b>	<b>0</b>	<b>0</b>
Transacciones de la Deuda Pública / Costo Financiero de la Deuda	0	0	0	0	0	0
Transferencias, Participaciones y Aportaciones entre Diferentes Niveles y Ordenes de Gobierno	0	0	0	0	0	0
Saneamiento del Sistema Financiero	0	0	0	0	0	0
Adeudos de Ejercicios Fiscales Anteriores	0	0	0	0	0	0
<b>Total del Gasto</b>	<b>7,678,565</b>	<b>404,198</b>	<b>8,082,763</b>	<b>8,082,763</b>	<b>7,949,564</b>	<b>0</b>

PRESUPUESTARIA

CENTRO DE CONCILIACION LABORAL DEL ESTADO DE TABASCO

Cuenta Pública 2025						
Estado Analítico del Ejercicio del Presupuesto de Egresos						
Clasificación Económica (por tipo de Gasto)						
Del 1 de enero al 31 de diciembre de 2025						
Concepto	Egresos					Subejercicio
	Aprobado	Ampliaciones / Reducciones	Modificado	Devengado	Pagado	
	1	2	3 = 1 + 2	4	5	
Gasto Corriente	7,678,565	404,198	8,082,763	8,082,763	7,949,564	0
Gasto de Capital	0	0	0	0	0	0
Amortización de la Deuda y Disminución de Pasivos	0	0	0	0	0	0
Pensiones y Jubilaciones	0	0	0	0	0	0
Participaciones	0	0	0	0	0	0
<b>Total del Gasto</b>	<b>7,678,565</b>	<b>404,198</b>	<b>8,082,763</b>	<b>8,082,763</b>	<b>7,949,564</b>	<b>0</b>

Cuenta Pública 2025 Endeudamiento Neto Del 1 de enero al 31 de diciembre de 2025			
Identificación de Crédito o Instrumento	Contratación/Colocación	Amortización	Endeudamiento Neto
	A	B	C = A - B
<b>Créditos Bancarios</b>			
El Centro de Conciliación Laboral del Estado de Tabasco al 31 de Diciembre de 2025 no tiene Créditos Bancarios.	0	0	0
<b>Total Créditos Bancarios</b>	<b>0</b>	<b>0</b>	<b>0</b>
<b>Otros instrumentos de Deuda</b>			
El Centro de Conciliación Laboral del Estado de Tabasco al 31 de Diciembre de 2025 no tiene Otros Instrumentos de Deuda	0	0	0
<b>Total Otros Instrumentos de Deuda</b>	<b>0</b>	<b>0</b>	<b>0</b>
<b>TOTAL</b>	<b>0</b>	<b>0</b>	<b>0</b>




CENTRO DE CONCILIACION LABORAL DEL ESTADO DE TABASCO

Cuenta Pública 2025 Intereses de la Deuda Del 1 de enero al 31 de diciembre de 2025		
Identificación de Crédito o Instrumento	Devengado	Pagado
<b>Créditos Bancarios</b>		
El Centro de Conciliación Laboral del Estado de Tabasco al 31 de Diciembre de 2025 no tiene Créditos Bancarios	0	0
<b>Total de Intereses de Créditos Bancarios</b>	<b>0</b>	<b>0</b>
<b>Otros Instrumentos de Deuda</b>		
El Centro de Conciliación Laboral del Estado de Tabasco al 31 de Diciembre de 2025 no tiene Otros Instrumentos de Deuda	0	0
<b>Total de Intereses de Otros Instrumentos de Deuda</b>	<b>0</b>	<b>0</b>
<b>TOTAL</b>	<b>0</b>	<b>0</b>




CENTRO DE CONCILIACION LABORAL DEL ESTADO DE TABASCO

Cuenta Pública 2025  
Indicadores de Postura Fiscal  
Del 1 de enero al 31 de diciembre de 2025

Concepto	Estimado	Devengado	Pagado <sup>3</sup>
<b>I. Ingresos Presupuestarios (I = 1 + 2)</b>	<b>7,678,565</b>	<b>8,082,763</b>	<b>8,082,763</b>
1. Ingresos del Gobierno de la Entidad Federativa <sup>1</sup>	0	0	0
2. Ingresos del Sector Paraestatal <sup>1</sup>	7,678,565	8,082,763	8,082,763
<b>II. Egresos Presupuestarios (II = 3 + 4)</b>	<b>7,678,565</b>	<b>8,082,763</b>	<b>7,949,564</b>
3. Egresos del Gobierno de la Entidad Federativa <sup>2</sup>	0	0	0
4. Egresos del Sector Paraestatal <sup>2</sup>	7,678,565	8,082,763	7,949,564
<b>III. Balance Presupuestario (Superávit o Déficit) (III = I - II)</b>	<b>0</b>	<b>0</b>	<b>133,199</b>

Concepto	Estimado	Devengado	Pagado <sup>3</sup>
<b>III. Balance Presupuestario (Superávit o Déficit)</b>	<b>0</b>	<b>0</b>	<b>133,199</b>
<b>IV. Intereses, Comisiones y Gastos de la Deuda</b>	<b>0</b>	<b>0</b>	<b>0</b>
<b>V. Balance Primario (Superávit o Déficit) (V = III - IV)</b>	<b>0</b>	<b>0</b>	<b>133,199</b>

Concepto	Estimado	Devengado	Pagado <sup>3</sup>
<b>A. Financiamiento</b>	<b>0</b>	<b>0</b>	<b>0</b>
<b>B. Amortización de la Deuda</b>	<b>0</b>	<b>0</b>	<b>0</b>
<b>C. Endeudamiento ó Desendeudamiento (C = A - B)</b>	<b>0</b>	<b>0</b>	<b>0</b>

1 Los Ingresos que se presentan son los ingresos presupuestario totales sin incluir los ingresos por financiamientos. Los Ingresos del Gobierno de la Entidad Federativa corresponden a los del Poder Ejecutivo, Legislativo Judicial y Autónomos

2 Los egresos que se presentan son los egresos presupuestarios totales sin incluir los egresos por amortización. Los egresos del Gobierno de la Entidad Federativa corresponden a los del Poder Ejecutivo, Legislativo, Judicial y Órganos Autónomos

3 Para Ingresos se reportan los ingresos recaudados; para egresos se reportan los egresos pagados

CENTRO DE CONCILIACION LABORAL DEL ESTADO DE TABASCO

Cuenta Pública 2025						
Gasto por Categoría Programática						
Del 1 de enero al 31 de diciembre de 2025						
Concepto	Egresos					Subejercicio
	Aprobado	Ampliaciones / Reducciones	Modificado	Devengado	Pagado	
	1	2	3 = 1 + 2	4	5	
<b>Programas</b>	<b>7,678,565</b>	<b>404,198</b>	<b>8,082,763</b>	<b>8,082,763</b>	<b>7,949,564</b>	<b>0</b>
<b>Subsidios: Sectores Social y Privado o Entidades Federativas y Municipios</b>	<b>0</b>	<b>0</b>	<b>0</b>	<b>0</b>	<b>0</b>	<b>0</b>
Sujetos a Reglas de Operación	0	0	0	0	0	0
Otros Subsidios	0	0	0	0	0	0
<b>Desempeño de las Funciones</b>	<b>7,678,565</b>	<b>404,198</b>	<b>8,082,763</b>	<b>8,082,763</b>	<b>7,949,564</b>	<b>0</b>
Prestación de Servicios Públicos	7,678,565	404,198	8,082,763	8,082,763	7,949,564	0
Provisión de Bienes Públicos	0	0	0	0	0	0
Planeación, Seguimiento y Evaluación de Políticas Públicas	0	0	0	0	0	0
Promoción y Fomento	0	0	0	0	0	0
Regulación y Supervisión	0	0	0	0	0	0
Funciones de las Fuerzas Armadas (Únicamente Gobierno Federal)	0	0	0	0	0	0
Específicos	0	0	0	0	0	0
Proyectos de Inversión	0	0	0	0	0	0
<b>Administrativos y de Apoyo</b>	<b>0</b>	<b>0</b>	<b>0</b>	<b>0</b>	<b>0</b>	<b>0</b>
Apoyo al Proceso Presupuestario y para Mejorar la Eficiencia Institucional	0	0	0	0	0	0
Apoyo a la Función Pública y al Mejoramiento de la Gestión	0	0	0	0	0	0
Operaciones Ajenas	0	0	0	0	0	0
<b>Compromisos</b>	<b>0</b>	<b>0</b>	<b>0</b>	<b>0</b>	<b>0</b>	<b>0</b>
Obligaciones de Cumplimiento de Resolución Jurisdiccional	0	0	0	0	0	0
Desastres Naturales	0	0	0	0	0	0
<b>Obligaciones</b>	<b>0</b>	<b>0</b>	<b>0</b>	<b>0</b>	<b>0</b>	<b>0</b>
Pensiones y Jubilaciones	0	0	0	0	0	0
Aportaciones a la Seguridad Social	0	0	0	0	0	0
Aportaciones a Fondos de Estabilización	0	0	0	0	0	0
Aportaciones a Fondos de Inversión y Reestructura de Pensiones	0	0	0	0	0	0
<b>Programas de Gastos Federalizado (Gobierno Federal)</b>	<b>0</b>	<b>0</b>	<b>0</b>	<b>0</b>	<b>0</b>	<b>0</b>
Gasto Federalizado	0	0	0	0	0	0
<b>Participaciones a Entidades Federativas y Municipios</b>	<b>0</b>	<b>0</b>	<b>0</b>	<b>0</b>	<b>0</b>	<b>0</b>
<b>Costo Financiero, Deuda o Apoyos a Deudores y Ahorradores de la Banca</b>	<b>0</b>	<b>0</b>	<b>0</b>	<b>0</b>	<b>0</b>	<b>0</b>
<b>Adeudos de Ejercicios Fiscales Anteriores</b>	<b>0</b>	<b>0</b>	<b>0</b>	<b>0</b>	<b>0</b>	<b>0</b>
<b>Total del Gasto</b>	<b>7,678,565</b>	<b>404,198</b>	<b>8,082,763</b>	<b>8,082,763</b>	<b>7,949,564</b>	<b>0</b>

PROGRAMÁTICA




PROGRAMAS Y PROYECTOS DE INVERSIÓN

El Centro de Conciliación Laboral del Estado de Tabasco al 31 de Diciembre de 2025 no tiene Programas y Proyectos de Inversión.



INDICADORES DE RESULTADOS

El Centro de Conciliación Laboral del Estado de Tabasco tiene con el objetivo general de conocer de los conflictos laborales entre las personas trabajadoras y patrones en el Estado de Tabasco y prestar el servicio públi

<b>Programa</b>	<b>Avance</b>
E089 - Conciliación Laboral	100%

CENTRO DE CONCILIACION LABORAL DEL ESTADO DE TABASCO

Cuenta Pública 2025					
Estado de Situación Financiera Detallado - LDF					
Al 31 de diciembre de 2024 y al 31 de diciembre de 2025					
(PESOS)					
Concepto	2025	31 de diciembre 2024	Concepto	2025	31 de diciembre 2024
<b>ACTIVO</b>			<b>PASIVO</b>		
<b>Activo Circulante</b>			<b>Pasivo Circulante</b>		
a. Efectivo y Equivalentes (a=a1+a2+a3+a4+a5+a6+a7)	133,254	115,874	a. Cuentas por Pagar a Corto Plazo (a=a1+a2+a3+a4+a5+a6+a7+a8+a9)	133,254	115,874
a1) Efectivo	0	0	a1) Servicios Personales por Pagar a Corto Plazo	0	0
a2) Bancos/Tesorería	0	0	a2) Proveedores por Pagar a Corto Plazo	0	0
a3) Bancos/Dependencias y Otros	133,254	115,874	a3) Contratistas por Obras Públicas por Pagar a Corto Plazo	0	0
a4) Inversiones Temporales (Hasta 3 meses)	0	0	a4) Participaciones y Aportaciones por Pagar a Corto Plazo	0	0
a5) Fondos con Afectación Específica	0	0	a5) Transferencias Otorgadas por Pagar a Corto Plazo	0	0
a6) Depósitos de Fondos de Terceros en Garantía y/o Administración	0	0	a6) Intereses, Comisiones y Otros Gastos de la Deuda Pública por Pagar a Corto Plazo	0	0
a7) Otros Efectivos y Equivalentes	0	0	a7) Retenciones y Contribuciones por Pagar a Corto Plazo	133,200	115,857
b. Derechos a Recibir Efectivo o Equivalentes (b=b1+b2+b3+b4+b5+b6+b7)	0	0	a8) Devoluciones de la Ley de Ingresos por Pagar a Corto Plazo	54	17
b1) Inversiones Financieras de Corto Plazo	0	0	a9) Otras Cuentas por Pagar a Corto Plazo	0	0
b2) Cuentas por Cobrar a Corto Plazo	0	0	b. Documentos por Pagar a Corto Plazo (b=b1+b2+b3)	0	0
b3) Deudores Diversos por Cobrar a Corto Plazo	0	0	b1) Documentos Comerciales por Pagar a Corto Plazo	0	0
b4) Ingresos por Recuperar a Corto Plazo	0	0	b2) Documentos con Contratistas por Obras Públicas por Pagar a Corto Plazo	0	0
b5) Deudores por Anticipos de la Tesorería a Corto Plazo	0	0	b3) Otros Documentos por Pagar a Corto Plazo	0	0
b6) Préstamos Otorgados a Corto Plazo	0	0	c. Porción a Corto Plazo de la Deuda Pública a Largo Plazo (c=c1+c2)	0	0
b7) Otros Derechos a Recibir Efectivo o Equivalentes a Corto Plazo	0	0	c1) Porción a Corto Plazo de la Deuda Pública	0	0
c. Derechos a Recibir Bienes o Servicios (c=c1+c2+c3+c4+c5)	0	0	c2) Porción a Corto Plazo de Arrendamiento Financiero	0	0
c1) Anticipo a Proveedores por Adquisición de Bienes y Prestación de Servicios a Corto Plazo	0	0	d. Títulos y Valores a Corto Plazo	0	0
c2) Anticipo a Proveedores por Adquisición de Bienes Inmuebles y Muebles a Corto Plazo	0	0	e. Pasivos Diferidos a Corto Plazo (e=e1+e2+e3)	0	0
c3) Anticipo a Proveedores por Adquisición de Bienes Intangibles a Corto Plazo	0	0	e1) Ingresos Cobrados por Adelantado a Corto Plazo	0	0
c4) Anticipo a Contratistas por Obras Públicas a Corto Plazo	0	0	e2) Intereses Cobrados por Adelantado a Corto Plazo	0	0
c5) Otros Derechos a Recibir Bienes o Servicios a Corto Plazo	0	0	e3) Otros Pasivos Diferidos a Corto Plazo	0	0
d. Inventarios (d=d1+d2+d3+d4+d5)	0	0	f. Fondos y Bienes de Terceros en Garantía y/o Administración a Corto Plazo (f=f1+f2+f3+f4+f5+f6)	0	0
d1) Inventario de Mercancías para Venta	0	0	f1) Fondos en Garantía a Corto Plazo	0	0
d2) Inventario de Mercancías Terminadas	0	0	f2) Fondos en Administración a Corto Plazo	0	0
d3) Inventario de Mercancías en Proceso de Elaboración	0	0	f3) Fondos Contingentes a Corto Plazo	0	0
d4) Inventario de Materias Primas, Materiales y Suministros para Producción	0	0	f4) Fondos de Fideicomisos, Mandatos y Contratos Análogos a Corto Plazo	0	0
d5) Bienes en Tránsito	0	0	f5) Otros Fondos de Terceros en Garantía y/o Administración a Corto Plazo	0	0
e. Almacenes	0	0	f6) Valores y Bienes en Garantía a Corto Plazo	0	0
f. Estimación por Pérdida o Deterioro de Activos Circulantes (f=f1+f2)	0	0	g. Provisiones a Corto Plazo (g=g1+g2+g3)	0	0
f1) Estimación para Cuentas Incobrables por Derechos a Recibir Efectivo o Equivalentes	0	0	g1) Provisión para Demandas y Juicios a Corto Plazo	0	0
f2) Estimación por Deterioro de Inventarios	0	0	g2) Provisión para Contingencias a Corto Plazo	0	0
g. Otros Activos Circulantes (g=g1+g2+g3+g4)	0	0	g3) Otras Provisiones a Corto Plazo	0	0
g1) Valores en Garantía	0	0	h. Otros Pasivos a Corto Plazo (h=h1+h2+h3)	0	0
g2) Bienes en Garantía (excluye depósitos de fondos)	0	0	h1) Ingresos por Clasificar	0	0
g3) Bienes Derivados de Embargos, Decomisos, Aseguramientos y Dación en pago	0	0	h2) Recaudación por Participar	0	0
g4) Adquisición con Fondos de Terceros	0	0	h3) Otros Pasivos Circulantes	0	0
<b>IA. Total de Activos Circulantes (IA=a+b+c+d+e+f+g)</b>	<b>133,254</b>	<b>115,874</b>	<b>IIA. Total de Pasivos Circulantes (IIA=a+b+c+d+e+f+g+h)</b>	<b>133,254</b>	<b>115,874</b>
<b>Activo No Circulante</b>			<b>Pasivo No Circulantes</b>		
a. Inversiones Financieras a Largo Plazo	0	0	a. Cuentas por Pagar a Largo Plazo	0	0
b. Derechos a Recibir Efectivo o Equivalentes a Largo Plazo	0	0	b. Documentos por Pagar a Largo Plazo	0	0
c. Bienes Inmuebles, Infraestructura y Construcciones en Proceso	0	0	c. Deuda Pública a Largo Plazo	0	0
d. Bienes Muebles	3,469,021	3,469,021	d. Pasivos Diferidos a Largo Plazo	0	0
e. Activos Intangibles	0	0	e. Fondos y Bienes de Terceros en Garantía y/o Administración a Largo Plazo	0	0
f. Depreciación, Deterioro y Amortización Acumulada de Bienes	-2,306,709	-2,282,388	f. Provisiones a Largo Plazo	0	0
g. Activos Diferidos	0	0	<b>IIIB. Total de Pasivos No Circulantes (IIIB=a+b+c+d+e+f)</b>	<b>0</b>	<b>0</b>
h. Estimación por Pérdida o Deterioro de Activos no Circulantes	0	0	<b>II. Total del Pasivo (II=IIA+IIIB)</b>	<b>133,254</b>	<b>115,874</b>
i. Otros Activos No Circulantes	0	0	<b>HACIENDA PÚBLICA/PATRIMONIO</b>		
			<b>IIIA. Hacienda Pública/Patrimonio Contribuido (IIIA=a+b+c)</b>	<b>1,211,172</b>	<b>1,211,172</b>

CENTRO DE CONCILIACION LABORAL DEL ESTADO DE TABASCO

Cuenta Pública 2025					
Estado de Situación Financiera Detallado - LDF					
Al 31 de diciembre de 2024 y al 31 de diciembre de 2025					
(PESOS)					
Concepto	31 de diciembre		Concepto	31 de diciembre	
	2025	2024		2025	2024
<b>IB. Total de Activos No Circulantes (B=a+b+c+d+e+f+g+h+i)</b>	<b>1,162,312</b>	<b>1,186,633</b>	a. Aportaciones	0	0
<b>I. Total del Activo (I=IA+IB)</b>	<b>1,295,566</b>	<b>1,302,507</b>	b. Donaciones de Capital	1,211,172	1,211,172
			c. Actualización de la Hacienda Pública/ Patrimonio	0	0
			<b>IIIB. Hacienda Pública/Patrimonio Generado (IIIB=a+b+c+d+e)</b>	<b>-48,860</b>	<b>-24,539</b>
			a. Resultados del Ejercicio (Ahorro / Desahorro)	-24,321	-24,539
			b. Resultados de Ejercicios Anteriores	-24,539	0
			c. Revalúos	0	0
			d. Reservas	0	0
			e. Rectificaciones de Resultados de Ejercicios Anteriores	0	0
			<b>IIIC. Exceso o Insuficiencia en la Actualización de la Hacienda Pública/Patrimonio (IIIC=a+b)</b>	<b>0</b>	<b>0</b>
			a. Resultado por Posición Monetaria	0	0
			b. Resultado por Tenencia de Activos no Monetarios	0	0
			<b>III. Total Hacienda Pública/ Patrimonio (III=IIIA+IIIB+IIIC)</b>	<b>1,162,312</b>	<b>1,186,633</b>
			<b>IV. Total del Pasivo y Hacienda Pública / Patrimonio (IV=II+III)</b>	<b>1,295,566</b>	<b>1,302,507</b>

ADICIONAL LDF

Cuenta Pública 2025							
Informe Análítico de la Deuda Pública y Otros Pasivos - LDF							
Del 1 de enero al 31 de diciembre de 2025							
(PESOS)							
Denominación de la Deuda Pública y Otros Pasivos (c)	Saldo al 31 de diciembre de 2024 (d)	Disposiciones del Periodo (e)	Amortizaciones del Periodo (f)	Revaluaciones, Reclasificaciones y Otros Ajustes (g)	Saldo Final del Periodo (h) h=d+e+f+g	Pago de Intereses del Periodo (i)	Pago de Comisiones y demás costos asociados durante el Periodo (j)
<b>1. Deuda Pública (1=A+B)</b>	0	0	0	0	0	0	0
<b>A. Corto Plazo (A=a1+a2+a3)</b>	0	0	0	0	0	0	0
a1) Instituciones de Crédito	0	0	0	0	0	0	0
a2) Títulos y Valores	0	0	0	0	0	0	0
a3) Arrendamientos Financieros	0	0	0	0	0	0	0
<b>B. Largo Plazo (B=b1+b2+b3)</b>	0	0	0	0	0	0	0
b1) Instituciones de Crédito	0	0	0	0	0	0	0
b2) Títulos y Valores	0	0	0	0	0	0	0
b3) Arrendamientos Financieros	0	0	0	0	0	0	0
<b>2. Otros Pasivos</b>	115,874				133,254		
<b>3. Total de la Deuda Pública y Otros Pasivos (3=1+2)</b>	115,874	0	0	0	133,254	0	0
<b>4. Deuda Contingente 1 (Informativo)</b>	0	0	0	0	0	0	0
A. Deuda Contingente 1	0	0	0	0	0	0	0
B. Deuda Contingente 2	0	0	0	0	0	0	0
C. Deuda Contingente XX	0	0	0	0	0	0	0
<b>5. Valor de Instrumentos Bono Cupón Cero 2 (Informativo)</b>	0	0	0	0	0	0	0
A. Instrumento Bono Cupón Cero 1	0	0	0	0	0	0	0
B. Instrumento Bono Cupón Cero 2	0	0	0	0	0	0	0
C. Instrumento Bono Cupón Cero XX	0	0	0	0	0	0	0

1 Se refiere a cualquier Financiamiento sin fuente o garantía de pago definida, que sea asumida de manera solidaria o subsidiaria por las Entidades Federativas con sus Municipios, organismos descentralizados y empresas de participación estatal mayoritaria y fideicomisos, locales o municipales, y por los Municipios con sus respectivos organismos descentralizados y empresas de participación municipal mayoritaria.

2 Se refiere al valor del Bono Cupón Cero que respalda el pago de los créditos asociados al mismo (Activo).

Obligaciones a Corto Plazo	Monto Contratado (l)	Plazo Pactado (m)	Tasa de Interés (n)	Comisiones y Costos Relacionados (o)	Tasa Efectiva (p)
<b>6. Obligaciones a Corto Plazo (Informativo)</b>	0	0		0	
A. Crédito 1	0	0		0	
A. Crédito 2	0	0		0	
A. Crédito XX	0	0		0	

CENTRO DE CONCILIACION LABORAL DEL ESTADO DE TABASCO

Cuenta Pública 2025 Informe Analítico de Obligaciones Diferentes de Financiamientos - LDF Del 1 de enero al 31 de diciembre de 2025 (PESOS)										
Denominación de las Obligaciones Diferentes de Financiamiento (c)	Fecha del Contrato (d)	Fecha de inicio de operación del proyecto (e)	Fecha de vencimiento (f)	Monto de la inversión pactado (g)	Plazo pactado (h)	Monto promedio mensual del pago de la contraprestación (i)	Monto promedio mensual del pago de la contraprestación correspondiente al pago de inversión (j)	Monto pagado de la inversión al 31 de diciembre de 2025 (k)	Monto pagado de la inversión actualizado al 31 de diciembre de 2025 (l)	Saldo pendiente por pagar de la inversión al 31 de diciembre de 2025 (m=g-l)
<b>A. Asociaciones Público Privadas (APP's)</b>				0		0	0	0	0	0
El Centro de Conciliación Laboral del Estado de Tabasco al 31 de diciembre de 2025 no tiene obligaciones diferentes de financiamiento con Asociaciones Público Privadas				0	0	0	0	0	0	0
<b>B. Otros Instrumentos</b>				0		0	0	0	0	0
El Centro de Conciliación Laboral del Estado de Tabasco al 31 de diciembre de 2025 no tiene obligaciones diferentes de financiamiento por Otros Instrumentos				0	0	0	0	0	0	0
<b>C. Total de Obligaciones Diferentes de Financiamiento</b>				0		0	0	0	0	0

ADICIONAL LDF

CENTRO DE CONCILIACION LABORAL DEL ESTADO DE TABASCO

**Cuenta Pública 2025**  
**Balance Presupuestario - LDF**  
**Del 1 de enero al 31 de diciembre de 2025**  
**(PESOS)**

Concepto	Estimado/ Aprobado	Devengado	Recaudado/ Pagado
<b>A. Ingresos Totales (A=A1+A2+A3)</b>	<b>7,678,565</b>	<b>8,082,763</b>	<b>8,082,763</b>
A1. Ingresos de Libre Disposición	7,678,565	8,082,763	8,082,763
A2. Transferencias Federales Etiquetadas	0	0	0
A3. Financiamiento Neto	0	0	0
<b>B. Egresos Presupuestarios (B=B1+B2)</b>	<b>7,678,565</b>	<b>8,082,763</b>	<b>7,949,564</b>
B1. Gasto No Etiquetado(sin incluir Amortización de la Deuda Pública)	7,678,565	8,082,763	7,949,564
B2. Gasto Etiquetado(sin incluir Amortización de la Deuda Pública)	0	0	0
<b>C. Remanentes del Ejercicio Anterior (C=C1+C2)</b>	<b>0</b>	<b>0</b>	<b>0</b>
C1. Remanentes de Ingresos de Libre Disposición aplicados en el periodo	0	0	0
C2. Remanentes de Transferencias Federales Etiquetadas aplicados en el periodo	0	0	0
<b>I. Balance Presupuestario (I=A-B+C)</b>	<b>0</b>	<b>0</b>	<b>133,199</b>
<b>II. Balance Presupuestario sin Financiamiento Neto (II=I-A3)</b>	<b>0</b>	<b>0</b>	<b>133,199</b>
<b>III. Balance Presupuestario sin Financiamiento Neto Y sin Remanentes del Ejercicio Anterior (III=II-C)</b>	<b>0</b>	<b>0</b>	<b>133,199</b>

Concepto	Estimado / Aprobado	Devengado	Recaudado / Pagado
<b>E. Intereses, Comisiones y Gastos de la Deuda (E=E1+E2)</b>	<b>0</b>	<b>0</b>	<b>0</b>
E1. Intereses, Comisiones y Gastos de la Deuda con Gasto No Etiquetado	0	0	0
E2. Intereses, Comisiones y Gastos de la Deuda con Gasto Etiquetado	0	0	0
<b>IV. Balance Primario (IV=III+E)</b>	<b>0</b>	<b>0</b>	<b>133,199</b>

Concepto	Estimado/ Aprobado	Devengado	Recaudado/ Pagado
<b>F. Financiamiento (F=F1+F2)</b>	<b>0</b>	<b>0</b>	<b>0</b>
F1. Financiamiento con Fuente de Pago de Ingresos de Libre Disposición	0	0	0
F2. Financiamiento con Fuente de Pago de Transferencias Federales Etiquetadas	0	0	0
<b>G. Amortización de la Deuda (G=G1+G2)</b>	<b>0</b>	<b>0</b>	<b>0</b>
G1. Amortización de la Deuda Pública con Gasto No Etiquetado	0	0	0
G2. Amortización de la Deuda Pública con Gasto Etiquetado	0	0	0
<b>A3. Financiamiento Neto (A3=F-G)</b>	<b>0</b>	<b>0</b>	<b>0</b>

ADICIONAL LDF

CENTRO DE CONCILIACION LABORAL DEL ESTADO DE TABASCO

**Cuenta Pública 2025**  
**Balance Presupuestario - LDF**  
**Del 1 de enero al 31 de diciembre de 2025**  
**(PESOS)**

Concepto	Estimado/ Aprobado	Devengado	Recaudado/ Pagado
A1. Ingresos de Libre Disposición	7,678,565	8,082,763	8,082,763
A3.1. Financiamiento Neto con Fuente de Pago de Ingresos de Libre Disposición (A3.1=F1-G1)	0	0	0
F1. Financiamiento con Fuente de Pago de Ingresos de Libre Disposición	0	0	0
G1. Amortización de la Deuda Pública con Gasto No Etiquetado	0	0	0
B1. Gasto No Etiquetado(sin incluir Amortización de la Deuda Pública)	7,678,565	8,082,763	7,949,564
C1. Remanentes de Ingresos de Libre Disposición aplicados en el periodo	0	0	0
<b>V. Balance Presupuestario de Recursos Disponibles (V=A1+A3.1-B1+C1)</b>	<b>0</b>	<b>0</b>	<b>133,199</b>
<b>VI. Balance Presupuestario de Recursos Disponibles sin Financiamiento Neto (VI=V-A3.1)</b>	<b>0</b>	<b>0</b>	<b>133,199</b>

Concepto	Estimado/ Aprobado	Devengado	Recaudado/ Pagado
A2. Transferencias Federales Etiquetadas	0	0	0
A3.2. Financiamiento Neto con Fuente de Pago de Transferencias Federales Etiquetadas (A3.2=F2-G2)	0	0	0
F2. Financiamiento con Fuente de Pago de Transferencias Federales Etiquetadas	0	0	0
G2. Amortización de la Deuda Pública con Gasto Etiquetado	0	0	0
B2. Gasto Etiquetado(sin incluir Amortización de la Deuda Pública)	0	0	0
C2. Remanentes de Transferencias Federales Etiquetadas aplicados en el periodo	0	0	0
<b>VII. Balance Presupuestario de Recursos Etiquetados (VII=A2+A3.2-B2+C2)</b>	<b>0</b>	<b>0</b>	<b>0</b>
<b>VIII. Balance Presupuestario de Recursos Etiquetados sin Financiamiento Neto (VIII=VII-A3.2)</b>	<b>0</b>	<b>0</b>	<b>0</b>

ADICIONAL LDF

CENTRO DE CONCILIACION LABORAL DEL ESTADO DE TABASCO

Cuenta Pública 2025						
Estado Analítico de Ingresos Detallado - LDF						
Del 1 de enero al 31 de diciembre de 2025						
(PESOS)						
Concepto	Ingreso					Diferencia
	Estimado	Ampliaciones / (Reducciones)	Modificado	Devengado	Recaudado	
<b>Ingresos de Libre Disposición</b>						
A. Impuestos	0	0	0	0	0	0
B. Cuotas y Aportaciones de Seguridad Social	0	0	0	0	0	0
C. Contribuciones de Mejoras	0	0	0	0	0	0
D. Derechos	0	0	0	0	0	0
E. Productos	0	0	0	0	0	0
F. Aprovechamientos	0	0	0	0	0	0
G. Ingresos por Ventas de Bienes y Prestación de Servicios	0	0	0	0	0	0
H. Participaciones (H=h1+h2+h3+h4+h5+h6+h7+h8+h9+h10+h11)	0	0	0	0	0	0
h1) Fondo General de Participaciones	0	0	0	0	0	0
h2) Fondo de Fomento Municipal	0	0	0	0	0	0
h3) Fondo de Fiscalización y Recaudación	0	0	0	0	0	0
h4) Fondo de Compensación	0	0	0	0	0	0
h5) Fondo de Extracción de Hidrocarburos	0	0	0	0	0	0
h6) Impuesto Especial Sobre Producción y Servicios	0	0	0	0	0	0
h7) 0.136% de la Recaudación Federal Participable	0	0	0	0	0	0
h8) 3.17% Sobre Extracción de Petróleo	0	0	0	0	0	0
h9) Gasolinas y Diésel	0	0	0	0	0	0
h10) Fondo del Impuesto Sobre la Renta	0	0	0	0	0	0
h11) Fondo de Estabilización de los Ingresos de las Entidades Federativas	0	0	0	0	0	0
I. Incentivos Derivados de la Colaboración Fiscal (I=i1+i2+i3+i4+i5)	0	0	0	0	0	0
i1) Tenencia o Uso de Vehículos	0	0	0	0	0	0
i2) Fondo de Compensación ISAN	0	0	0	0	0	0
i3) Impuesto Sobre Automóviles Nuevos	0	0	0	0	0	0
i4) Fondo de Compensación de Repecos-Intermedios	0	0	0	0	0	0
i5) Otros Incentivos Económicos	0	0	0	0	0	0
J. Transferencias y Asignaciones	7,678,565	404,198	8,082,763	8,082,763	8,082,763	404,198
K. Convenios	0	0	0	0	0	0
k1) Otros Convenios y Subsidios	0	0	0	0	0	0
L. Otros Ingresos de Libre Disposición (L=l1+l2)	0	0	0	0	0	0
l1) Participaciones en Ingresos Locales	0	0	0	0	0	0
l2) Otros Ingresos de Libre Disposición	0	0	0	0	0	0
<b>I. Total de Ingresos de Libre Disposición (I=A+B+C+D+E+F+G+H+I+J+K+L)</b>	<b>7,678,565</b>	<b>404,198</b>	<b>8,082,763</b>	<b>8,082,763</b>	<b>8,082,763</b>	<b>404,198</b>
<b>Ingresos Excedentes de Ingresos de Libre Disposición</b>						
<b>Transferencias Federales Etiquetadas</b>						
A. Aportaciones (A=a1+a2+a3+a4+a5+a6+a7+a8)	0	0	0	0	0	0
a1) Fondo de Aportaciones para la Nómina Educativa y Gasto Operativo	0	0	0	0	0	0
a2) Fondo de Aportaciones para los Servicios de Salud	0	0	0	0	0	0
a3) Fondo de Aportaciones para la Infraestructura Social	0	0	0	0	0	0
a4) Fondo de Aportaciones para el Fortalecimiento de los Municipios y de las Demarcaciones Territoriales del Distrito Federal	0	0	0	0	0	0
a5) Fondo de Aportaciones Múltiples	0	0	0	0	0	0

ADICIONAL LDF

CENTRO DE CONCILIACION LABORAL DEL ESTADO DE TABASCO

Cuenta Pública 2025						
Estado Analítico de Ingresos Detallado - LDF						
Del 1 de enero al 31 de diciembre de 2025						
(PESOS)						
Concepto	Ingreso					Diferencia
	Estimado	Ampliaciones / (Reducciones)	Modificado	Devengado	Recaudado	
a6) Fondo de Aportaciones para la Educación Tecnológica y de Adultos	0	0	0	0	0	0
a7) Fondo de Aportaciones para la Seguridad Pública de los Estados y del Distrito Federal	0	0	0	0	0	0
a8) Fondo de Aportaciones para el Fortalecimiento de las Entidades Federativas	0	0	0	0	0	0
<b>B. Convenios (B=b1+b2+b3+b4)</b>	0	0	0	0	0	0
b1) Convenios de Protección Social en Salud	0	0	0	0	0	0
b2) Convenios de Descentralización	0	0	0	0	0	0
b3) Convenios de Reasignación	0	0	0	0	0	0
b4) Otros Convenios y Subsidios	0	0	0	0	0	0
<b>C. Fondos Distintos de Aportaciones (C=c1+c2)</b>	0	0	0	0	0	0
c1) Fondo para Entidades Federativas y Municipios Productores de Hidrocarburos	0	0	0	0	0	0
c2) Fondo Minero	0	0	0	0	0	0
<b>D. Transferencias, Asignaciones, Subsidios y Subvenciones, y Pensiones y Jubilaciones</b>	0	0	0	0	0	0
<b>E. Otras Transferencias Federales Etiquetadas</b>	0	0	0	0	0	0
<b>II. Total de Transferencias Federales Etiquetadas (II=A+B+C+D+E)</b>	0	0	0	0	0	0
<b>III. Ingresos Derivados de Financiamientos (III=A)</b>	0	0	0	0	0	0
A. Ingresos Derivados de Financiamientos	0	0	0	0	0	0
<b>IV. Total de Ingresos (IV=I+II+III)</b>	<b>7,678,565</b>	<b>404,198</b>	<b>8,082,763</b>	<b>8,082,763</b>	<b>8,082,763</b>	<b>404,198</b>
<b>Datos Informativos</b>						
1. Ingresos Derivados de Financiamientos con Fuente de Pago de Ingresos de Libre Disposición	0	0	0	0	0	0
2. Ingresos Derivados de Financiamientos con Fuente de Pago de Transferencias Federales Etiquetadas	0	0	0	0	0	0
<b>3. Ingresos Derivados de Financiamientos (3=1+2)</b>	<b>0</b>	<b>0</b>	<b>0</b>	<b>0</b>	<b>0</b>	<b>0</b>

ADICIONAL LDF

Cuenta Pública 2025						
Estado Analítico del Ejercicio del Presupuesto de Egresos Detallado - LDF						
Clasificación por Objeto del Gasto (Capítulo y Concepto)						
Del 1 de enero al 31 de diciembre de 2025						
(PESOS)						
Concepto	Egresos					Subejercicio
	Aprobado	Ampliaciones / (Reducciones)	Modificado	Devengado	Pagado	
<b>I. Gasto No Etiquetado (I=A+B+C+D+E+F+G+H+I)</b>	<b>7,678,565</b>	<b>404,198</b>	<b>8,082,763</b>	<b>8,082,763</b>	<b>7,949,564</b>	<b>0</b>
A. Servicios Personales (A=a1+a2+a3+a4+a5+a6+a7)	5,454,565	126,139	5,580,704	5,580,704	5,449,505	0
a1) Remuneraciones al Personal de Carácter Permanente	613,425	13,941	627,366	627,366	594,097	0
a2) Remuneraciones al Personal de Carácter Transitorio	3,053,776	124,198	3,177,974	3,177,974	3,136,694	0
a3) Remuneraciones Adicionales y Especiales	1,551,712	-4,100	1,547,612	1,547,612	1,490,962	0
a4) Seguridad Social	164,728	-4,144	160,584	160,584	160,584	0
a5) Otras Prestaciones Sociales y Económicas	26,172	-764	25,408	25,408	25,408	0
a6) Previsiones	0	0	0	0	0	0
a7) Pago de Estímulos a Servidores Públicos	44,752	-2,992	41,760	41,760	41,760	0
B. Materiales y Suministros (B=b1+b2+b3+b4+b5+b6+b7+b8+b9)	318,748	-13,000	305,748	305,748	305,748	0
b1) Materiales de Administración, Emisión de Documentos y Artículos Oficiales	125,748	-27,253	98,495	98,495	98,495	0
b2) Alimentos y Utensilios	33,000	-7,219	25,781	25,781	25,781	0
b3) Materias Primas y Materiales de Producción y Comercialización	0	0	0	0	0	0
b4) Materiales y Artículos de Construcción y de Reparación	11,000	-357	10,643	10,643	10,643	0
b5) Productos Químicos, Farmacéuticos y de Laboratorio	0	0	0	0	0	0
b6) Combustibles, Lubricantes y Aditivos	140,000	24,935	164,935	164,935	164,935	0
b7) Vestuario, Blancos, Prendas de Protección y Artículos Deportivos	0	0	0	0	0	0
b8) Materiales y Suministros para Seguridad	0	0	0	0	0	0
b9) Herramientas, Refacciones y Accesorios Menores	9,000	-3,106	5,894	5,894	5,894	0
C. Servicios Generales (C=c1+c2+c3+c4+c5+c6+c7+c8+c9)	1,905,252	291,059	2,196,311	2,196,311	2,194,311	0
c1) Servicios Básicos	245,890	-27,471	218,419	218,419	218,419	0
c2) Servicios de Arrendamiento	1,116,480	226,713	1,343,193	1,343,193	1,341,193	0
c3) Servicios Profesionales, Científicos, Técnicos y Otros Servicios	203,872	-7,968	195,904	195,904	195,904	0
c4) Servicios Financieros, Bancarios y Comerciales	8,400	-1,350	7,050	7,050	7,050	0
c5) Servicios de Instalación, Reparación, Mantenimiento y Conservación	116,000	58,102	174,102	174,102	174,102	0
c6) Servicios de Comunicación Social y Publicidad	0	0	0	0	0	0
c7) Servicios de Traslado y Viáticos	55,000	38,350	93,350	93,350	93,350	0
c8) Servicios Oficiales	0	0	0	0	0	0
c9) Otros Servicios Generales	159,610	4,683	164,293	164,293	164,293	0
D. Transferencias, Asignaciones, Subsidios y Otras Ayudas (D=d1+d2+d3+d4+d5+d6+d7+d8+d9)	0	0	0	0	0	0
d1) Transferencias Internas y Asignaciones al Sector Público	0	0	0	0	0	0
d2) Transferencias al Resto del Sector Público	0	0	0	0	0	0
d3) Subsidios y Subvenciones	0	0	0	0	0	0

ADICIONAL LDF

CENTRO DE CONCILIACION LABORAL DEL ESTADO DE TABASCO

Cuenta Pública 2025						
Estado Analítico del Ejercicio del Presupuesto de Egresos Detallado - LDF						
Clasificación por Objeto del Gasto (Capítulo y Concepto)						
Del 1 de enero al 31 de diciembre de 2025						
(PESOS)						
Concepto	Egresos					Subejercicio
	Aprobado	Ampliaciones / (Reducciones)	Modificado	Devengado	Pagado	
d4) Ayudas Sociales	0	0	0	0	0	0
d5) Pensiones y Jubilaciones	0	0	0	0	0	0
d6) Transferencias a Fideicomisos, Mandatos y Otros Análogos	0	0	0	0	0	0
d7) Transferencias a la Seguridad Social	0	0	0	0	0	0
d8) Donativos	0	0	0	0	0	0
d9) Transferencias al Exterior	0	0	0	0	0	0
E. Bienes Muebles, Inmuebles e Intangibles (E=e1+e2+e3+e4+e5+e6+e7+e8+e9)	0	0	0	0	0	0
e1) Mobiliario y Equipo de Administración	0	0	0	0	0	0
e2) Mobiliario y Equipo Educativo y Recreativo	0	0	0	0	0	0
e3) Equipo e Instrumental Médico y de Laboratorio	0	0	0	0	0	0
e4) Vehículos y Equipo de Transporte	0	0	0	0	0	0
e5) Equipo de Defensa y Seguridad	0	0	0	0	0	0
e6) Maquinaria, Otros Equipos y Herramientas	0	0	0	0	0	0
e7) Activos Biológicos	0	0	0	0	0	0
e8) Bienes Inmuebles	0	0	0	0	0	0
e9) Activos Intangibles	0	0	0	0	0	0
F. Inversión Pública (F=f1+f2+f3)	0	0	0	0	0	0
f1) Obra Pública en Bienes de Dominio Público	0	0	0	0	0	0
f2) Obra Pública en Bienes Propios	0	0	0	0	0	0
f3) Proyectos Productivos y Acciones de Fomento	0	0	0	0	0	0
G. Inversiones Financieras y Otras Provisiones (G=g1+g2+g3+g4+g5+g6+g7)	0	0	0	0	0	0
g1) Inversiones para el Fomento de Actividades Productivas	0	0	0	0	0	0
g2) Acciones y Participaciones de Capital	0	0	0	0	0	0
g3) Compra de Títulos y Valores	0	0	0	0	0	0
g4) Concesión de Préstamos	0	0	0	0	0	0
g5) Inversiones en Fideicomisos, Mandatos y Otros Análogos	0	0	0	0	0	0
Fideicomiso de Desastres Naturales (Informativo)	0	0	0	0	0	0
g6) Otras Inversiones Financieras	0	0	0	0	0	0
g7) Provisiones para Contingencias y Otras Erogaciones Especiales	0	0	0	0	0	0
H. Participaciones y Aportaciones (H=h1+h2+h3)	0	0	0	0	0	0
h1) Participaciones	0	0	0	0	0	0
h2) Aportaciones	0	0	0	0	0	0
h3) Convenios	0	0	0	0	0	0
I. Deuda Pública (I=i1+i2+i3+i4+i5+i6+i7)	0	0	0	0	0	0

ADICIONAL LDF

Cuenta Pública 2025						
Estado Analítico del Ejercicio del Presupuesto de Egresos Detallado - LDF						
Clasificación por Objeto del Gasto (Capítulo y Concepto)						
Del 1 de enero al 31 de diciembre de 2025						
(PESOS)						
Concepto	Egresos					Subejercicio
	Aprobado	Ampliaciones / (Reducciones)	Modificado	Devengado	Pagado	
i1) Amortización de la Deuda Pública	0	0	0	0	0	0
i2) Intereses de la Deuda Pública	0	0	0	0	0	0
i3) Comisiones de la Deuda Pública	0	0	0	0	0	0
i4) Gastos de la Deuda Pública	0	0	0	0	0	0
i5) Costos por Coberturas	0	0	0	0	0	0
i6) Apoyos Financieros	0	0	0	0	0	0
i7) Adeudos de Ejercicios Fiscales Anteriores (ADEFAS)	0	0	0	0	0	0
<b>II. Gasto Etiquetado (II=A+B+C+D+E+F+G+H+I)</b>	<b>0</b>	<b>0</b>	<b>0</b>	<b>0</b>	<b>0</b>	<b>0</b>
A. Servicios Personales (A=a1+a2+a3+a4+a5+a6+a7)	0	0	0	0	0	0
a1) Remuneraciones al Personal de Carácter Permanente	0	0	0	0	0	0
a2) Remuneraciones al Personal de Carácter Transitorio	0	0	0	0	0	0
a3) Remuneraciones Adicionales y Especiales	0	0	0	0	0	0
a4) Seguridad Social	0	0	0	0	0	0
a5) Otras Prestaciones Sociales y Económicas	0	0	0	0	0	0
a6) Previsiones	0	0	0	0	0	0
a7) Pago de Estímulos a Servidores Públicos	0	0	0	0	0	0
B. Materiales y Suministros (B=b1+b2+b3+b4+b5+b6+b7+b8+b9)	0	0	0	0	0	0
b1) Materiales de Administración, Emisión de Documentos y Artículos Oficiales	0	0	0	0	0	0
b2) Alimentos y Utensilios	0	0	0	0	0	0
b3) Materias Primas y Materiales de Producción y Comercialización	0	0	0	0	0	0
b4) Materiales y Artículos de Construcción y de Reparación	0	0	0	0	0	0
b5) Productos Químicos, Farmacéuticos y de Laboratorio	0	0	0	0	0	0
b6) Combustibles, Lubricantes y Aditivos	0	0	0	0	0	0
b7) Vestuario, Blancos, Prendas de Protección y Artículos Deportivos	0	0	0	0	0	0
b8) Materiales y Suministros para Seguridad	0	0	0	0	0	0
b9) Herramientas, Refacciones y Accesorios Menores	0	0	0	0	0	0
C. Servicios Generales (C=c1+c2+c3+c4+c5+c6+c7+c8+c9)	0	0	0	0	0	0
c1) Servicios Básicos	0	0	0	0	0	0
c2) Servicios de Arrendamiento	0	0	0	0	0	0
c3) Servicios Profesionales, Científicos, Técnicos y Otros Servicios	0	0	0	0	0	0
c4) Servicios Financieros, Bancarios y Comerciales	0	0	0	0	0	0
c5) Servicios de Instalación, Reparación, Mantenimiento y Conservación	0	0	0	0	0	0
c6) Servicios de Comunicación Social y Publicidad	0	0	0	0	0	0
c7) Servicios de Traslado y Viáticos	0	0	0	0	0	0

ADICIONAL LDF

CENTRO DE CONCILIACION LABORAL DEL ESTADO DE TABASCO

Cuenta Pública 2025						
Estado Analítico del Ejercicio del Presupuesto de Egresos Detallado - LDF						
Clasificación por Objeto del Gasto (Capítulo y Concepto)						
Del 1 de enero al 31 de diciembre de 2025						
(PESOS)						
Concepto	Egresos					Subejercicio
	Aprobado	Ampliaciones / (Reducciones)	Modificado	Devengado	Pagado	
c8) Servicios Oficiales	0	0	0	0	0	0
c9) Otros Servicios Generales	0	0	0	0	0	0
D. Transferencias, Asignaciones, Subsidios y Otras Ayudas (D=d1+d2+d3+d4+d5+d6+d7+d8+d9)	0	0	0	0	0	0
d1) Transferencias Internas y Asignaciones al Sector Público	0	0	0	0	0	0
d2) Transferencias al Resto del Sector Público	0	0	0	0	0	0
d3) Subsidios y Subvenciones	0	0	0	0	0	0
d4) Ayudas Sociales	0	0	0	0	0	0
d5) Pensiones y Jubilaciones	0	0	0	0	0	0
d6) Transferencias a Fideicomisos, Mandatos y Otros Análogos	0	0	0	0	0	0
d7) Transferencias a la Seguridad Social	0	0	0	0	0	0
d8) Donativos	0	0	0	0	0	0
d9) Transferencias al Exterior	0	0	0	0	0	0
E. Bienes Muebles, Inmuebles e Intangibles (E=e1+e2+e3+e4+e5+e6+e7+e8+e9)	0	0	0	0	0	0
e1) Mobiliario y Equipo de Administración	0	0	0	0	0	0
e2) Mobiliario y Equipo Educativo y Recreativo	0	0	0	0	0	0
e3) Equipo e Instrumental Médico y de Laboratorio	0	0	0	0	0	0
e4) Vehículos y Equipo de Transporte	0	0	0	0	0	0
e5) Equipo de Defensa y Seguridad	0	0	0	0	0	0
e6) Maquinaria, Otros Equipos y Herramientas	0	0	0	0	0	0
e7) Activos Biológicos	0	0	0	0	0	0
e8) Bienes Inmuebles	0	0	0	0	0	0
e9) Activos Intangibles	0	0	0	0	0	0
F. Inversión Pública (F=f1+f2+f3)	0	0	0	0	0	0
f1) Obra Pública en Bienes de Dominio Público	0	0	0	0	0	0
f2) Obra Pública en Bienes Propios	0	0	0	0	0	0
f3) Proyectos Productivos y Acciones de Fomento	0	0	0	0	0	0
G. Inversiones Financieras y Otras Provisiones (G=g1+g2+g3+g4+g5+g6+g7)	0	0	0	0	0	0
g1) Inversiones para el Fomento de Actividades Productivas	0	0	0	0	0	0
g2) Acciones y Participaciones de Capital	0	0	0	0	0	0
g3) Compra de Títulos y Valores	0	0	0	0	0	0
g4) Concesión de Préstamos	0	0	0	0	0	0
g5) Inversiones en Fideicomisos, Mandatos y Otros Análogos	0	0	0	0	0	0
Fideicomiso de Desastres Naturales (Informativo)	0	0	0	0	0	0

ADICIONAL LDF

Cuenta Pública 2025						
Estado Analítico del Ejercicio del Presupuesto de Egresos Detallado - LDF						
Clasificación por Objeto del Gasto (Capítulo y Concepto)						
Del 1 de enero al 31 de diciembre de 2025						
(PESOS)						
Concepto	Egresos					Subejercicio
	Aprobado	Ampliaciones / (Reducciones)	Modificado	Devengado	Pagado	
g6) Otras Inversiones Financieras	0	0	0	0	0	0
g7) Provisiones para Contingencias y Otras Erogaciones Especiales	0	0	0	0	0	0
H. Participaciones y Aportaciones (H=h1+h2+h3)	0	0	0	0	0	0
h1) Participaciones	0	0	0	0	0	0
h2) Aportaciones	0	0	0	0	0	0
h3) Convenios	0	0	0	0	0	0
I. Deuda Pública (I=i1+i2+i3+i4+i5+i6+i7)	0	0	0	0	0	0
i1) Amortización de la Deuda Pública	0	0	0	0	0	0
i2) Intereses de la Deuda Pública	0	0	0	0	0	0
i3) Comisiones de la Deuda Pública	0	0	0	0	0	0
i4) Gastos de la Deuda Pública	0	0	0	0	0	0
i5) Costos por Coberturas	0	0	0	0	0	0
i6) Apoyos Financieros	0	0	0	0	0	0
i7) Adeudos de Ejercicios Fiscales Anteriores (ADEFAS)	0	0	0	0	0	0
<b>III. Total de Egresos (III=I+II)</b>	<b>7,678,565</b>	<b>404,198</b>	<b>8,082,763</b>	<b>8,082,763</b>	<b>7,949,564</b>	<b>0</b>



CENTRO DE CONCILIACION LABORAL DEL ESTADO DE TABASCO

Cuenta Pública 2025						
Estado Analítico del Ejercicio del Presupuesto de Egresos Detallado - LDF						
Clasificación Administrativa						
Del 1 de enero al 31 de diciembre de 2025						
(PESOS)						
Concepto	Egresos					Subejercicio
	Aprobado	Ampliaciones / (Reducciones)	Modificado	Devengado	Pagado	
<b>I. Gasto No Etiquetado</b>	<b>7,678,565</b>	<b>404,198</b>	<b>8,082,763</b>	<b>8,082,763</b>	<b>7,949,564</b>	<b>0</b>
Centro de Conciliación Laboral del Estado de Tabasco	7,678,565	404,198	8,082,763	8,082,763	7,949,564	0
<b>II. Gasto Etiquetado</b>	<b>0</b>	<b>0</b>	<b>0</b>	<b>0</b>	<b>0</b>	<b>0</b>
Centro de Conciliación Laboral del Estado de Tabasco	0	0	0	0	0	0
<b>III. Total de Egresos (III=I+II)</b>	<b>7,678,565</b>	<b>404,198</b>	<b>8,082,763</b>	<b>8,082,763</b>	<b>7,949,564</b>	<b>0</b>

ADICIONAL LDF




CENTRO DE CONCILIACION LABORAL DEL ESTADO DE TABASCO

Cuenta Pública 2025						
Estado Analítico del Ejercicio del Presupuesto de Egresos Detallado - LDF						
Clasificación Funcional (Finalidad y Función)						
Del 1 de enero al 31 de diciembre de 2025						
(PESOS)						
Concepto	Egresos					Subejercicio
	Aprobado	Ampliaciones / (Reducciones)	Modificado	Devengado	Pagado	
<b>I. Gasto No Etiquetado (I=A+B+C+D)</b>	<b>7,678,565</b>	<b>404,198</b>	<b>8,082,763</b>	<b>8,082,763</b>	<b>7,949,564</b>	<b>0</b>
<b>A. Gobierno (A=a1+a2+a3+a4+a5+a6+a7+a8)</b>	<b>7,678,565</b>	<b>404,198</b>	<b>8,082,763</b>	<b>8,082,763</b>	<b>7,949,564</b>	<b>0</b>
a1) Legislación	0	0	0	0	0	0
a2) Justicia	7,678,565	404,198	8,082,763	8,082,763	7,949,564	0
a3) Coordinación de la Política de Gobierno	0	0	0	0	0	0
a4) Relaciones Exteriores	0	0	0	0	0	0
a5) Asuntos Financieros y Hacendarios	0	0	0	0	0	0
a6) Seguridad Nacional	0	0	0	0	0	0
a7) Asuntos de Orden Público y de Seguridad Interior	0	0	0	0	0	0
a8) Otros Servicios Generales	0	0	0	0	0	0
<b>B. Desarrollo Social (B=b1+b2+b3+b4+b5+b6+b7)</b>	<b>0</b>	<b>0</b>	<b>0</b>	<b>0</b>	<b>0</b>	<b>0</b>
b1) Protección Ambiental	0	0	0	0	0	0
b2) Vivienda y Servicios a la Comunidad	0	0	0	0	0	0
b3) Salud	0	0	0	0	0	0
b4) Recreación, Cultura y Otras Manifestaciones Sociales	0	0	0	0	0	0
b5) Educación	0	0	0	0	0	0
b6) Protección Social	0	0	0	0	0	0
b7) Otros Asuntos Sociales	0	0	0	0	0	0
<b>C. Desarrollo Económico (C=c1+c2+c3+c4+c5+c6+c7+c8+c9)</b>	<b>0</b>	<b>0</b>	<b>0</b>	<b>0</b>	<b>0</b>	<b>0</b>
c1) Asuntos Económicos, Comerciales y Laborales en General	0	0	0	0	0	0
c2) Agropecuaria, Silvicultura, Pesca y Caza	0	0	0	0	0	0
c3) Combustibles y Energía	0	0	0	0	0	0
c4) Minería, Manufacturas y Construcción	0	0	0	0	0	0
c5) Transporte	0	0	0	0	0	0
c6) Comunicaciones	0	0	0	0	0	0
c7) Turismo	0	0	0	0	0	0
c8) Ciencia, Tecnología e Innovación	0	0	0	0	0	0
c9) Otras Industrias y Otros Asuntos Económicos	0	0	0	0	0	0
<b>D. Otras No Clasificadas en Funciones Anteriores (D=d1+d2+d3+d4)</b>	<b>0</b>	<b>0</b>	<b>0</b>	<b>0</b>	<b>0</b>	<b>0</b>
d1) Transacciones de la Deuda Pública / Costo Financiero de la Deuda	0	0	0	0	0	0
d2) Transferencias, Participaciones y Aportaciones entre Diferentes Niveles y Ordenes de Gobierno	0	0	0	0	0	0
d3) Saneamiento del Sistema Financiero	0	0	0	0	0	0
d4) Adeudos de Ejercicios Fiscales Anteriores	0	0	0	0	0	0

ADICIONAL LDF


CENTRO DE CONCILIACION LABORAL DEL ESTADO DE TABASCO

Cuenta Pública 2025						
Estado Analítico del Ejercicio del Presupuesto de Egresos Detallado - LDF						
Clasificación Funcional (Finalidad y Función)						
Del 1 de enero al 31 de diciembre de 2025						
(PESOS)						
Concepto	Egresos					Subejercicio
	Aprobado	Ampliaciones / (Reducciones)	Modificado	Devengado	Pagado	
<b>II. Gasto Etiquetado (II=A+B+C+D)</b>	<b>0</b>	<b>0</b>	<b>0</b>	<b>0</b>	<b>0</b>	<b>0</b>
<b>A. Gobierno (A=a1+a2+a3+a4+a5+a6+a7+a8)</b>	<b>0</b>	<b>0</b>	<b>0</b>	<b>0</b>	<b>0</b>	<b>0</b>
a1) Legislación	0	0	0	0	0	0
a2) Justicia	0	0	0	0	0	0
a3) Coordinación de la Política de Gobierno	0	0	0	0	0	0
a4) Relaciones Exteriores	0	0	0	0	0	0
a5) Asuntos Financieros y Hacendarios	0	0	0	0	0	0
a6) Seguridad Nacional	0	0	0	0	0	0
a7) Asuntos de Orden Público y de Seguridad Interior	0	0	0	0	0	0
a8) Otros Servicios Generales	0	0	0	0	0	0
<b>B. Desarrollo Social (B=b1+b2+b3+b4+b5+b6+b7)</b>	<b>0</b>	<b>0</b>	<b>0</b>	<b>0</b>	<b>0</b>	<b>0</b>
b1) Protección Ambiental	0	0	0	0	0	0
b2) Vivienda y Servicios a la Comunidad	0	0	0	0	0	0
b3) Salud	0	0	0	0	0	0
b4) Recreación, Cultura y Otras Manifestaciones Sociales	0	0	0	0	0	0
b5) Educación	0	0	0	0	0	0
b6) Protección Social	0	0	0	0	0	0
b7) Otros Asuntos Sociales	0	0	0	0	0	0
<b>C. Desarrollo Económico (C=c1+c2+c3+c4+c5+c6+c7+c8+c9)</b>	<b>0</b>	<b>0</b>	<b>0</b>	<b>0</b>	<b>0</b>	<b>0</b>
c1) Asuntos Económicos, Comerciales y Laborales en General	0	0	0	0	0	0
c2) Agropecuaria, Silvicultura, Pesca y Caza	0	0	0	0	0	0
c3) Combustibles y Energía	0	0	0	0	0	0
c4) Minería, Manufacturas y Construcción	0	0	0	0	0	0
c5) Transporte	0	0	0	0	0	0
c6) Comunicaciones	0	0	0	0	0	0
c7) Turismo	0	0	0	0	0	0
c8) Ciencia, Tecnología e Innovación	0	0	0	0	0	0
c9) Otras Industrias y Otros Asuntos Económicos	0	0	0	0	0	0
<b>D. Otras No Clasificadas en Funciones Anteriores (D=d1+d2+d3+d4)</b>	<b>0</b>	<b>0</b>	<b>0</b>	<b>0</b>	<b>0</b>	<b>0</b>
d1) Transacciones de la Deuda Pública / Costo Financiero de la Deuda	0	0	0	0	0	0
d2) Transferencias, Participaciones y Aportaciones entre Diferentes Niveles y Ordenes de Gobierno	0	0	0	0	0	0
d3) Saneamiento del Sistema Financiero	0	0	0	0	0	0
d4) Adeudos de Ejercicios Fiscales Anteriores	0	0	0	0	0	0

ADICIONAL LDF

Cuenta Pública 2025 Estado Analítico del Ejercicio del Presupuesto de Egresos Detallado - LDF Clasificación Funcional (Finalidad y Función) Del 1 de enero al 31 de diciembre de 2025 (PESOS)						
Concepto	Egresos					Subejercicio
	Aprobado	Ampliaciones / (Reducciones)	Modificado	Devengado	Pagado	
III. Total de Egresos (III-I+II)	7,678,565	404,198	8,082,763	8,082,763	7,949,564	0

ADICIONAL LDF

CENTRO DE CONCILIACION LABORAL DEL ESTADO DE TABASCO

Cuenta Pública 2025						
Estado Analítico del Ejercicio del Presupuesto de Egresos Detallado - LDF						
Clasificación de Servicios Personales por Categoría						
Del 1 de enero al 31 de diciembre de 2025						
(PESOS)						
Concepto	Egresos					Subejercicio
	Aprobado	Ampliaciones/ (Reducciones)	Modificado	Devengado	Pagado	
<b>I. Gasto No Etiquetado (I=A+B+C+D+E+F)</b>	<b>5,614,175</b>	<b>130,822</b>	<b>5,744,997</b>	<b>5,744,997</b>	<b>5,613,798</b>	<b>0</b>
A. Personal Administrativo y de Servicio Público	5,614,175	130,822	5,744,997	5,744,997	5,613,798	0
B. Magisterio	0	0	0	0	0	0
C. Servicios de Salud (C=c1+c2)	0	0	0	0	0	0
c1) Personal Administrativo	0	0	0	0	0	0
c2) Personal Médico, Paramédico y afin	0	0	0	0	0	0
D. Seguridad Pública	0	0	0	0	0	0
E Gastos Asociados a la implementación de nuevas leyes federales o reformas a las mismas (E= e1+e2)	0	0	0	0	0	0
F. Sentencias laborales definitivas	0	0	0	0	0	0
<b>II. Gasto Etiquetado (II=A+B+C+D+E+F)</b>	<b>0</b>	<b>0</b>	<b>0</b>	<b>0</b>	<b>0</b>	<b>0</b>
A. Personal Administrativo y de Servicio Público	0	0	0	0	0	0
B. Magisterio	0	0	0	0	0	0
C. Servicios de Salud (C=c1+c2)	0	0	0	0	0	0
c1) Personal Administrativo	0	0	0	0	0	0
c2) Personal Médico, Paramédico y afin	0	0	0	0	0	0
D. Seguridad Pública	0	0	0	0	0	0
E Gastos Asociados a la implementación de nuevas leyes federales o reformas a las mismas (E= e1+e2)	0	0	0	0	0	0
F. Sentencias laborales definitivas	0	0	0	0	0	0
<b>III. Total del Gasto en Servicios Personales (III=I+II)</b>	<b>5,614,175</b>	<b>130,822</b>	<b>5,744,997</b>	<b>5,744,997</b>	<b>5,613,798</b>	<b>0</b>

ADICIONAL LDF

**Cuenta Pública 2025**  
**Guía de Cumplimiento de la Ley de Disciplina Financiera de las Entidades Federativas y los Municipios**  
**Del 1 de enero al 31 de diciembre de 2025**  
**(PESOS)**

Indicadores de Observancia	Implementación		Resultado		Fundamento (h)	Comentarios (i)
	SI	NO	Monto o Valor (f)	Unidad (pesos/porcentaje) (g)		
	Mecanismo de Verificación (d)	Fecha Estimada de cumplimiento (e)				
<b>INDICADORES PRESUPUESTARIOS</b>						
<b>A. INDICADORES CUANTITATIVOS</b>						
<b>1 Balance Presupuestario Sostenible (j) (j)</b>						
a. Propuesto	Iniciativa de Ley de Ingresos y Proyecto de Presupuesto de Egresos		0	pesos	Art. 6 y 19 de la LDF	<a href="https://congresotabasco.gob.mx/trabajolegislativo.php">https://congresotabasco.gob.mx/trabajolegislativo.php</a>
b. Estimada/Aprobado	Ley de Ingresos y Presupuesto de Egresos		0	pesos	Art. 6 y 19 de la LDF	<a href="https://congresotabasco.gob.mx/trabajolegislativo.php">https://congresotabasco.gob.mx/trabajolegislativo.php</a>
c. Devengado	Cuenta Pública / Formato 4 LDF		0	pesos	Art. 6 y 19 de la LDF	<a href="https://congresotabasco.gob.mx/trabajolegislativo.php">https://congresotabasco.gob.mx/trabajolegislativo.php</a>
<b>2 Balance Presupuestario de Recursos Disponibles Sostenible (k) (k)</b>						
a. Propuesto	Iniciativa de Ley de Ingresos y Proyecto de Presupuesto de Egresos		0	pesos	Art. 6 y 19 de la LDF	
b. Estimada/Aprobado	Ley de Ingresos y Presupuesto de Egresos		0	pesos	Art. 6 y 19 de la LDF	
c. Devengado	Cuenta Pública / Formato 4 LDF		0	pesos	Art. 6 y 19 de la LDF	
<b>3 Financiamiento Neto dentro del Techo de Financiamiento Neto (l) (l)</b>						
a. Propuesto	Iniciativa de Ley de Ingresos y Proyecto de Presupuesto de Egresos		0	pesos	Art. 6, 19 Y 46 de la LDF	
b. Estimada	Ley de Ingresos y Presupuesto de Egresos		0	pesos	Art. 6, 19 Y 46 de la LDF	
c. Devengado	Cuenta Pública / Formato 4 LDF		0	pesos	Art. 6, 19 Y 46 de la LDF	
<b>4 Recursos destinados a la atención de desastres naturales</b>						

**Cuenta Pública 2025**  
**Guía de Cumplimiento de la Ley de Disciplina Financiera de las Entidades Federativas y los Municipios**  
**Del 1 de enero al 31 de diciembre de 2025**  
**(PESOS)**

Indicadores de Observancia	Implementación		Resultado		Fundamento (h)	Comentarios (i)
	SI	NO	Monto o Valor (f)	Unidad (pesos/porcentaje) (g)		
	Mecanismo de Verificación (d)	Fecha Estimada de cumplimiento (e)				
a. Asignación al fideicomiso para desastres naturales (m) (m)						
a.1 Aprobado	Reporte Trim. Formato 6 a)		0	pesos	Art. 9 de la LDF	
a.2 Pagado	Cuenta Pública / Formato 6 a)		0	pesos	Art. 9 de la LDF	
b. Aportación promedio realizada por la Entidad Federativa durante los 5 ejercicios previos, para infraestructura dañada por desastres naturales (n) (n)	Autorizaciones de recursos aprobados por el FONDEN		0	pesos	Art. 9 de la LDF	
c. Saldo del fideicomiso para desastres naturales (o) (o)	Cuenta Pública / Auxiliar de Cuentas		0	pesos	Art. 9 de la LDF	
d. Costo promedio de los últimos 5 ejercicios de la reconstrucción de infraestructura dañada por desastres naturales (p) (p)	Autorizaciones de recursos aprobados por el FONDEN		0	pesos	Art. 9 de la LDF	
<b>5 Techo para servicios personales (q) (q)</b>						
a. Asignación en el Presupuesto de Egresos	Reporte Trim. Formato 6 d)		5,744,997	pesos	Art. 10 y 21 de la LDF	<a href="https://congresotabasco.gob.mx/trabajolegislativo.php">https://congresotabasco.gob.mx/trabajolegislativo.php</a>
b. Devengado	Reporte Trim. Formato 6 d)		5,744,997	pesos	Art. 13 fracc. V y 21 de la LDF	<a href="https://congresotabasco.gob.mx/trabajolegislativo.php">https://congresotabasco.gob.mx/trabajolegislativo.php</a>
<b>6 Previsiones de gasto para compromisos de pago derivados de APPs (r) (r)</b>						
a. Asignación en el Presupuesto de Egresos	Presupuesto de Egresos		0	pesos	Art. 11 y 21 de la LDF	
<b>7 Techo de ADEFAS para el ejercicio fiscal (s) (s)</b>						
a. Propuesto	Proyecto de Presupuesto de Egresos		0	pesos	Art. 12 y 20 de la LDF	
b. Aprobado	Reporte Trim. Formato 6 a)		0	pesos	Art. 12 y 20 de la LDF	
c. Devengado	Cuenta Pública / Formato 6 a)		0	pesos	Art. 12 y 20 de la LDF	
<b>B. INDICADORES CUALITATIVOS</b>						
<b>1 Iniciativa de Ley de Ingresos y Proyecto de Presupuesto de Egresos</b>						
a. Objetivos anuales, estrategias y metas para el ejercicio fiscal (t) (t)	Iniciativa de Ley de		0		Art. 5 y 18 de la LDF	

Cuenta Pública 2025  
Guía de Cumplimiento de la Ley de Disciplina Financiera de las Entidades Federativas y los Municipios  
Del 1 de enero al 31 de diciembre de 2025  
(PESOS)

Indicadores de Observancia	Implementación		Resultado		Fundamento (h)	Comentarios (i)
	SI	NO	Monto o Valor (f)	Unidad (pesos/porcentaje) (g)		
	Mecanismo de Verificación (d)	Fecha Estimada de cumplimiento (e)				
b. Proyecciones de ejercicios posteriores (u) (u)	Ingresos y Proyecto de Presupuesto de Egresos Iniciativa de Ley de Ingresos y Proyecto de Presupuesto de Egresos / Formatos 7 a) y b)		0		Art. 5 y 18 de la LDF	
c. Descripción de riesgos relevantes y propuestas de acción para enfrentarlos (v) (v)	Iniciativa de Ley de Ingresos y Proyecto de Presupuesto de Egresos		0		Art. 5 y 18 de la LDF	
d. Resultados de ejercicios fiscales anteriores y el ejercicio fiscal en cuestión (w) (w)	Iniciativa de Ley de Ingresos y Proyecto de Presupuesto de Egresos / Formatos 7 c) y d)		0		Art. 5 y 18 de la LDF	
e. Estudio actuarial de las pensiones de sus trabajadores (x) (x)	Proyecto de Presupuesto de Egresos / Formato 8		0		Art. 5 y 18 de la LDF	
<b>2 Balance Presupuestario de Recursos Disponibles, en caso de ser negativo</b>						
a. Razones excepcionales que justifican el Balance Presupuestario de Recursos Disponibles negativo (y) (y)	Iniciativa de Ley de Ingresos o Proyecto de Presupuesto de Egresos		0		Art. 6 y 19 de la LDF	
b. Fuente de recursos para cubrir el Balance Presupuestario de Recursos Disponibles negativo (z) (z)	Iniciativa de Ley de Ingresos o Proyecto de Presupuesto de Egresos		0		Art. 6 y 19 de la LDF	
c. Número de ejercicios fiscales y acciones necesarias para cubrir el Balance Presupuestario de Recursos Disponibles negativo (aa) (aa)	Iniciativa de Ley de Ingresos o Proyecto de Presupuesto de Egresos		0		Art. 6 y 19 de la LDF	
d. Informes Trimestrales sobre el avance de las acciones para recuperar el Balance	Reporte Trim. y		0		Art. 6 y 19 de la LDF	

**Cuenta Pública 2025**  
**Guía de Cumplimiento de la Ley de Disciplina Financiera de las Entidades Federativas y los Municipios**  
**Del 1 de enero al 31 de diciembre de 2025**  
**(PESOS)**

Indicadores de Observancia	Implementación		Resultado		Fundamento (h)	Comentarios (i)
	SI	NO	Monto o Valor (f)	Unidad (pesos/porcentaje) (g)		
	Mecanismo de Verificación (d)	Fecha Estimada de cumplimiento (e)				
Presupuestario de Recursos Disponibles (bb) (bb)	Cuenta Pública					
<b>3 Servicios Personales</b>						
a. Remuneraciones de los servidores públicos (cc)	Proyecto de Presupuesto		0		Art. 10 y 21 de la LDF	
b. Previsiones salariales y económicas para cubrir incrementos salariales, creación de plazas y otros (dd) (dd)	Proyecto de Presupuesto		0		Art. 10 y 21 de la LDF	
<b>INDICADORES DEL EJERCICIO PRESUPUESTARIO</b>						
<b>A. INDICADORES CUANTITATIVOS</b>						
<b>1 Ingresos Excedentes derivados de Ingresos de Libre Disposición</b>						
a. Monto de Ingresos Excedentes derivados de ILD (ee) (ee)	Cuenta Pública / Formato 5		0	pesos	Art. 14 y 21 de la LDF	
b. Monto de Ingresos Excedentes derivados de ILD destinados al fin del A.14, fracción I de la LDF (ff) (ff)	Cuenta Pública		0	pesos	Art. 14 y 21 de la LDF	
c. Monto de Ingresos Excedentes derivados de ILD destinados al fin del A.14, fracción II, a) de la LDF (gg) (gg)	Cuenta Pública		0	pesos	Art. 14 y 21 de la LDF	
d. Monto de Ingresos Excedentes derivados de ILD destinados al fin del A.14, fracción II, b) de la LDF (hh) (hh)	Cuenta Pública		0	pesos	Art. 14 y 21 de la LDF	
e. Monto de Ingresos Excedentes derivados de ILD destinados al fin del artículo noveno transitorio de la LDF (ii) (ii)			0	pesos	Art. Noveno Transitorio de la LDF	
f. Monto de Ingresos Excedentes derivados de ILD destinados al fin señalado por el Artículo 14, párrafo segundo y en el artículo 21 y Noveno Transitorio de la LDF (jj) (hh)	Cuenta Pública		0		Art. 14 y 21 de la LDF	
g. Monto de Ingresos Excedentes derivados de ILD en un nivel de endeudamiento sostenible de acuerdo al Sistema de Alertas hasta por el 5% de los recursos para cubrir el Gasto Corriente (kk) (ii)			0		Art. 14 y 21 de la LDF	
<b>B. INDICADORES CUALITATIVOS</b>						
<b>1 Análisis Costo-Beneficio para programas o proyectos de inversión mayores a 10 millones de UDIS (ll) (jj)</b>	Página de internet de la Secretaría de Finanzas o Tesorería Municipal		0		Art. 13 frac. III y 21 de la LDF	
<b>2 Análisis de conveniencia y análisis de transferencia de riesgos de los proyectos APPs (mm) (kk)</b>	Página de internet de la Secretaría de Finanzas o Tesorería Municipal		0		Art. 13 frac. III y 21 de la LDF	
<b>3 Identificación de población objetivo, destino y temporalidad de subsidios (nn)</b>	Página de internet		0		Art. 13 frac. VII y 21 de	

**Cuenta Pública 2025**  
Guía de Cumplimiento de la Ley de Disciplina Financiera de las Entidades Federativas y los Municipios  
Del 1 de enero al 31 de diciembre de 2025  
(PESOS)

Indicadores de Observancia	Implementación		Resultado		Fundamento (h)	Comentarios (i)
	SI	NO	Monto o Valor (f)	Unidad (pesos/porcentaje) (g)		
	Mecanismo de Verificación (d)	Fecha Estimada de cumplimiento (e)				
(II)					la LDF	
<b>INDICADORES DE DEUDA PÚBLICA</b>						
<b>A. INDICADORES CUANTITATIVOS</b>						
<b>1 Obligaciones a Corto Plazo</b>						
a. Límite de Obligaciones a Corto Plazo (oo) (mm)	de la Secretaría de Finanzas o Tesorería Municipal		0	pesos	Art. 30 frac. I de la LDF	
b. Obligaciones a Corto Plazo (pp) (nn)			0	pesos	Art. 30 frac. I de la LDF	

Cuenta Pública 2025  
Relación de Bienes Muebles que Componen el Patrimonio  
Del 1 de enero al 31 de diciembre de 2025

Código	Descripción del Bien Mueble	Valor en Libros
511	Muebles de Oficina y Estantería	161,317
515	Equipo de Cómputo y de Tecnologías de la Información	732,632
521	Equipos y Aparatos Audiovisuales	76,617
523	Cámaras Fotográficas y de Video	127,224
565	Equipo de Comunicación y Telecomunicación	64,522
<b>TOTAL</b>		<b>1,162,312</b>

Cuenta Pública 2025  
Relación de Bienes Inmuebles que Componen el Patrimonio  
Del 1 de enero al 31 de diciembre de 2025

Código	Descripción del Bien Inmueble	Valor en Libro
XXX	No se cuenta con Bienes Inmuebles	0
	<b>TOTAL</b>	<b>0</b>



Cuenta Pública 2025 Relación de Cuentas Bancarias Productivas Específicas Del 1 de enero al 31 de diciembre de 2025		
Fondo, Programa o Convenio	Datos de la Cuenta Bancaria	
	Institución Bancaria	Número de Cuenta
Ramo 28 2025	BBVA MEXICO	5086
Ramo 28 Economías 2024	BBVA MEXICO	2581

*Cy*

*[Signature]*

---

**Relación de esquemas bursátiles y de coberturas financieras**

El Centro de Conciliación Laboral del Estado de Tabasco al 31 de Diciembre de 2025 no tiene Esquemas bursátiles y coberturas financieras.



**CENTRO DE CONCILIACION LABORAL DEL ESTADO DE TABASCO**  
**Información Adicional que dispongan otras leyes**

---

El Centro de Conciliación Laboral del Estado de Tabasco al 31 de Diciembre de 2025 no tiene información adicional que dispongan otras leyes.

