



PROGRAMA ANUAL DE ADQUISICIONES 2018  
 ORGANISMO PUBLICO DESCENTRALIZADO  
 SERVICIOS DE SALUD DEL ESTADO DE TABASCO  
 EJERCICIO FISCAL 2018



Corte al 30 de Junio del 2018

PARTIDA	DESCRIPCION	ENERO	FEBRERO	MARZO	ABRIL	MAYO	JUNIO	JULIO	AGOSTO	SEPTIEMBRE	OCTUBRE	NOVIEMBRE	DICIEMBRE	TOTAL
21101	Materiales y Utiles de oficina	2,270,441.89	3,403,461.44	1,465,793.49	12,537,068.79	5,884,858.30	4,769,571.56	-	-	-	-	-	-	27,399,608.49
21102	Equipos menores de oficina	4,850.00	-	5,000.00	-	-	-	-	-	-	-	-	-	9,850.00
21401	Materiales y Utiles para el procesamiento en equipos y bienes informaticos	63,893.70	1,180,314.36	956,706.25	9,089,381.80	6,751,043.08	3,335,015.29	-	-	-	-	-	-	12,792,911.40
21501	Material de apoyo informativo	-	36,000.00	-	-	-	-	-	-	-	-	-	-	36,000.00
21503	Material impreso	-	-	-	200,000.00	198,345.00	398,345.00	-	-	-	-	-	-	-
21601	Material de limpieza	206,000.00	112.24	138,443.45	10,310,479.45	1,023,881.01	3,508,553.44	-	-	-	-	-	-	15,187,469.59
21701	Materiales y suministros para planteles educativos	-	85,249.58	5,249.58	-	1,381,538.87	-	-	-	-	-	-	-	1,461,538.87
22102	Productos alimenticios para personas derivado de la prestaci3n de servicios p3blicos en unidades de salud, educativas, de readaptaci3n social y o	-	5,519,409.69	5,636,584.40	7,715,621.18	5,757,350.29	5,527,350.29	6,354,261.13	6,354,261.13	6,354,261.13	18,088,154.98	-	-	67,307,254.22
22103	Productos Alimenticios para el Personal Que Realiza Labores en Campo O de Supervisi3n	-	218,682.00	-	-	-	-	-	-	-	-	-	-	218,682.00
22104	Productos alimenticios para el personal en las instalaciones de las dependencias y entidades	-	64.13	355,618.81	200,000.00	383,909.56	200,000.00	-	-	-	-	-	-	739,592.50
22106	Productos alimenticios para el personal derivado de actividades extraordinarias	-	-	-	200,000.00	-	200,000.00	-	-	-	-	-	-	-
22301	Utensilios para el servicio de alimentaci3n	-	-	-	713,935.00	1,670.00	160,000.00	-	-	-	-	-	-	555,605.00
24101	Productos minerales no met3licos	-	-	-	473,115.73	-	200,000.00	-	-	-	-	-	-	273,115.73
24201	Cemento y productos de concreto	-	-	-	947,064.55	-	100,000.00	-	-	-	-	-	-	1,047,064.55
24301	Cal, yeso y productos de yeso	-	-	-	720,889.02	-	-	-	-	-	-	-	-	720,889.02
24401	Madera y productos de madera	-	-	-	244,111.93	250,000.00	155,975.00	-	-	-	-	-	-	338,136.93
24501	Vidrio y productos de vidrio	-	-	-	347,320.00	50,000.00	200,000.00	-	-	-	-	-	-	197,320.00
24601	Material electrico y electronico	-	992.36	24,650.00	6,437,446.76	542,425.00	1,556,719.54	-	-	-	-	-	-	8,562,233.66
24701	Articulos met3licos para la construcci3n	-	-	-	1,580,348.12	94,875.00	294,875.00	-	-	-	-	-	-	1,380,348.12
24801	Materiales complementarios	-	-	-	176,906.10	127,425.00	101,637.27	-	-	-	-	-	-	405,968.37
24901	Otros materiales y art3culos de construcci3n y reparaci3n	-	-	120,000.00	6,274,771.62	432,139.00	18,398.19	-	-	-	-	-	-	5,981,030.81
25101	Productos qu3micos b3sicos	-	108,953.63	5,473,880.86	8,646,557.11	10,800,605.68	5,192,128.82	6,997,737.99	-	-	-	-	-	37,219,864.09
25301	Medicinas y productos farmaceuticos	-	30,894,694.01	27,548,992.88	11,970,193.57	53,244,958.46	50,157,641.92	17,129,961.56	18,126,741.88	14,274,519.50	3,089,060.87	-	-	226,436,764.65
25401	Materiales, accesorios y suministros m3dicos	-	187,778.07	13,234,348.88	12,835,512.99	32,442,630.20	8,450,100.53	1,000,000.00	11,871,944.40	-	-	-	-	80,022,315.07
25501	Materiales, accesorios y suministros de laboratorio	-	81,837.74	13,564,907.68	2,229,994.54	11,894,021.91	7,561,710.58	-	-	-	-	-	-	20,209,051.29
25901	Otros productos qu3micos	1,243,531.00	1,272,134.39	12,512,938.00	32,320,298.26	10,841,455.43	6,235,806.68	29,276,489.80	12,244,844.72	1,243,531.00	1,243,531.00	1,243,529.00	1,243,529.00	98,450,004.92



PROGRAMA ANUAL DE ADQUISICIONES 2018  
 ORGANISMO PUBLICO DESCENTRALIZADO  
 SERVICIOS DE SALUD DEL ESTADO DE TABASCO  
 EJERCICIO FISCAL 2018



Corte al 30 de Junio del 2018

PARTIDA	DESCRIPCION	ENERO	FEBRERO	MARZO	ABRIL	MAYO	JUNIO	JULIO	AGOSTO	SEPTIEMBRE	OCTUBRE	NOVIEMBRE	DICIEMBRE	TOTAL
26102	Combustibles, lubricantes y aditivos para vehículos terrestres, aéreos, marítimos, lacustres y fluviales destinados a servicios públicos y la oper	-	174,546.71	3,054.14	894,956.00	3,602,887.16	0.05	115.83	-	-	-	-	-	4,669,451.51
26105	Combustibles, lubricantes y aditivos para maquinaria, equipo de producción y servicios administrativos	-	6.08	-	6.08	-	-	-	-	-	-	-	-	-
27101	Vestuario y uniformes	-	1,447,157.52	1,036,673.02	1,032,795.50	-	1,000,000.00	-	-	-	-	-	-	2,443,280.00
27201	Prendas de protección personal	-	4,544.00	322,254.00	19,014.38	-	-	-	-	-	-	-	-	345,812.38
27501	Blancos y otros productos textiles, excepto prendas de vestir	40,000.00	35.63	157,759.56	2,960,351.96	53,568.00	642,823.95	-	-	-	-	-	-	3,854,539.10
29101	Herramientas menores	-	21,015.70	49,566.04	753,746.42	73,681.20	-	-	-	-	-	-	-	898,009.36
29201	Refacciones y accesorios menores de edificios	-	-	-	1,298,645.09	304,387.00	-	-	-	-	-	-	-	1,603,032.09
29301	Refacciones y accesorios menores de mobiliario y equipo de administración, educacional y recreativo	-	-	200,702.93	140,702.93	20,000.00	-	-	-	-	-	-	-	80,000.00
29401	Refacciones y accesorios para equipo de cómputo	-	46,408.69	46,408.69	851,685.69	363,702.00	1,000.00	-	-	-	-	-	-	1,216,387.69
29501	Refacciones y accesorios menores de equipo e instrumental médico y de laboratorio	-	10,000.00	-	495,428.24	266,800.00	-	-	-	-	-	-	-	772,228.24
29601	Refacciones y accesorios menores de equipo de transporte	-	1,602.52	19,975.66	1,815,267.80	1,277,139.44	152,000.30	-	-	-	-	-	-	3,265,985.72
29801	Refacciones y accesorios menores de maquinaria y otros equipos	-	-	-	718,925.50	400,000.00	-	-	-	-	-	-	-	318,925.50
31201	Gas	-	0.02	-	392,120.07	-	80,000.00	-	-	-	-	-	-	472,120.09
31801	Servicio postal	-	-	-	-	-	-	-	-	-	-	-	-	-
32301	Arrendamiento de equipo y bienes informáticos	-	-	120,645.86	29,354.14	-	-	-	-	-	-	-	-	150,000.00
32701	Patentes, derechos de autor, regalías y otros	-	372,778.12	322,778.12	-	-	-	-	-	-	-	-	-	50,000.00
33104	Otras asesoría para la operación de programas	-	-	28,828,257.83	-	-	-	-	-	-	-	-	-	28,828,257.83
33401	Servicios para capacitación a servidores públicos	-	1,287,903.20	113,623.20	299,164.00	-	-	-	-	-	-	-	-	1,473,444.00
33501	Estudios e investigaciones	-	-	-	29,232.00	29,232.00	-	-	-	-	-	-	-	-
33603	Impresiones de documentos oficiales para la prestación de servicios públicos, identificación, formatos administrativos y fiscales, formas valorada	-	-	-	4,420,111.86	308,000.00	-	-	-	-	-	-	-	4,728,111.86



PROGRAMA ANUAL DE ADQUISICIONES 2018  
 ORGANISMO PUBLICO DESCENTRALIZADO  
 SERVICIOS DE SALUD DEL ESTADO DE TABASCO  
 EJERCICIO FISCAL 2018



Corte al 30 de Junio del 2018

PARTIDA	DESCRIPCION	ENERO	FEBRERO	MARZO	ABRIL	MAYO	JUNIO	JULIO	AGOSTO	SEPTIEMBRE	OCTUBRE	NOVIEMBRE	DICIEMBRE	TOTAL
33604	Impresion y elaboracion de material informativo derivado de la operacion y administracion de las dependencias y entidades	-	4,528,437.10	3,285,371.91	99,738.89	884,268.42	1,848,364.57	-	-	-	-	-	-	10,646,180.89
33801	Servicios de vigilancia	-	1,941,853.37	1,941,853.37	1,941,853.37	2,097,010.62	2,224,294.66	2,097,010.62	2,097,010.62	2,097,010.62	6,163,747.82	-	-	22,601,645.07
33901	Subcontratación de servicios con terceros	-	3,036,000.00	22,419.23	4,677,625.77	485,000.00	-	400,000.00	100,000.00	-	-	-	-	8,721,045.00
33903	Servicios integrales	685,093.00	819,369.00	22,484,714.00	27,126,196.00	12,485,093.00	7,574,535.00	15,795,651.00	11,685,093.00	11,685,093.00	11,685,093.00	685,096.00	685,092.00	123,396,118.00
34501	Seguro de bienes patrimoniales	306,000.00	-	-	-	-	-	-	-	-	-	-	-	306,000.00
34701	Fletes y maniobras	-	-	748,701.85	748,701.85	-	-	-	-	-	-	-	-	-
35101	Mantenimiento y conservación de inmuebles para la prestación de servicios administrativos	-	-	1,536.50	2,786,204.66	2,340,927.65	2,854,785.66	-	-	-	-	-	-	7,983,454.47
35102	Mantenimiento y conservación de inmuebles para la prestación de servicios públicos	-	1,208,221.85	743,648.82	14,573.03	4,639,998.80	1,780,000.00	-	-	-	-	-	-	3,309,998.80
35201	Mantenimiento y conservación de mobiliario y equipo de administración	-	-	-	845,881.00	46,545.00	200,000.00	-	-	-	-	-	-	599,336.00
35301	Mantenimiento y Conservación de Bienes Informáticos	-	-	-	363,000.00	115,983.22	158,025.00	-	-	-	-	-	-	320,958.22
35401	Instalación, reparación y mantenimiento de equipo e instrumental médico y de laboratorio	-	34,366,327.69	24,301,975.00	11,747,587.48	4,055,007.75	2,194,289.84	-	-	-	-	-	-	72,276,608.08
35501	Mantenimiento y conservación de vehículos terrestres, aéreos, marítimos, lacustres y fluviales	-	30,004.52	554,199.18	3,089,174.60	1,157,505.00	63,005.05	-	-	-	-	-	-	4,893,888.35
35701	mantenimiento y conservacion de maquinaria y equipo	-	1,334,057.83	7,504,137.06	6,743,122.70	3,398,675.83	1,927,500.00	-	-	-	-	-	-	20,907,493.42
35801	Servicios de lavandería, limpieza e higiene	-	2,389,372.43	2,389,372.43	2,959,687.19	2,817,533.10	2,620,249.06	2,747,533.10	2,747,533.10	3,267,271.68	9,929,099.08	-	-	31,867,651.17
35901	Servicios de jardinería y fumigación	-	295,133.45	259,651.37	441,443.41	820,242.41	1,877,392.41	277,392.41	277,392.41	277,392.41	850,383.11	-	-	5,376,423.39
36101	Difusión de mensajes sobre programas y actividades gubernamentales	-	575,000.00	1,044,000.00	1,209,750.08	420,000.00	-	-	-	-	-	-	-	3,248,750.08
38301	Congresos y convenciones	-	1,039,725.00	7,236.00	-	1,266,481.16	1,659,700.00	-	-	-	-	-	-	3,973,142.16
	<b>TOTAL GASTO CORRIENTE</b>	<b>4,819,809.59</b>	<b>97,919,184.07</b>	<b>168,165,759.43</b>	<b>205,309,096.43</b>	<b>184,016,968.55</b>	<b>80,633,709.78</b>	<b>82,076,153.44</b>	<b>65,504,821.26</b>	<b>39,199,079.34</b>	<b>51,049,069.86</b>	<b>1,928,625.00</b>	<b>1,928,621.00</b>	<b>982,550,897.75</b>
51101	Mobiliario	18,000.00	1,359,758.53	1,192,495.49	459,240.86	464,050.55	38,750.00	-	-	-	-	-	-	1,069,804.45
51202	Aparatos Eléctricos	-	-	-	-	-	-	-	-	-	-	-	-	-
51501	Bienes Informaticos	483,560.00	1,469,499.10	244,878.83	886,172.51	1,653,069.98	362,854.00	-	-	-	-	-	-	3,884,568.76
51901	Equipo de administración	260,420.00	4,705.68	4,753,434.32	997,612.95	394,263.20	208,948.00	-	-	-	-	-	-	6,201,488.15
52101	Equipos y aparatos audiovisuales	17,100.00	984.08	19,015.92	-	114,104.00	-	-	-	-	-	-	-	151,204.00
52301	Cámaras fotográficas y de video	90,000.00	126,000.00	90,000.00	-	20,000.00	-	-	-	-	-	-	-	286,000.00
52901	Otro mobiliario y equipo educacional y recreativo	-	125,516.00	33,445.00	-	-	-	-	-	-	-	-	-	158,961.00
53101	Equipo médico y de laboratorio	-	2,055,533.80	19,747,460.88	1,382,622.22	12,854,105.47	3,862,493.59	5,723,134.34	-	-	-	-	-	45,625,350.30
53201	Instrumental médico y de laboratorio	-	212,001.05	2,519,434.56	2,506,238.46	751,047.73	254,000.00	-	-	-	-	-	-	1,230,244.88

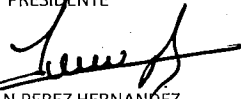
PROGRAMA ANUAL DE ADQUISICIONES 2018  
 ORGANISMO PUBLICO DESCENTRALIZADO  
 SERVICIOS DE SALUD DEL ESTADO DE TABASCO  
 EJERCICIO FISCAL 2018




Corte al 30 de Junio del 2018

PARTIDA	DESCRIPCION	ENERO	FEBRERO	MARZO	ABRIL	MAYO	JUNIO	JULIO	AGOSTO	SEPTIEMBRE	OCTUBRE	NOVIEMBRE	DICIEMBRE	TOTAL
54103	Vehículos y equipo terrestres, destinados a servicios públicos y la operación de programas públicos	-	-	121,460.00	121,460.00	-	-	-	-	-	-	-	-	-
56201	Maquinaria y equipo industrial	-	-	-	-	-	-	-	-	-	-	-	-	-
56401	Sistema de aire acondicionado y de refrigeración, comercial e industrial	-	-	24,913.72	24,913.72	-	-	-	-	-	-	-	-	-
56501	Equipos y aparatos de comunicación y telecomunicaciones	-	-	-	9,280.00	-	-	-	-	-	-	-	-	9,280.00
56601	Maquinaria y equipo eléctrico y electrónico	151,000.00	-	290,089.79	30,421.22	80,000.00	100,000.00	-	-	-	-	-	-	291,511.01
TOTAL GASTO DE CAPITAL		1,020,080.00	5,353,998.24	26,161,879.87	1,112,737.58	16,130,640.93	3,405,941.59	5,723,134.34	-	-	-	-	-	58,908,412.55
TOTAL GASTO CORRIENTE Y GASTO DE CAPITAL		5,839,889.59	103,273,182.31	194,327,639.30	206,421,834.01	200,147,609.48	84,039,651.37	87,799,287.78	65,504,821.26	39,199,079.34	51,049,069.86	1,928,625.00	1,928,621.00	1,041,459,310.30


PRESIDENTE

  
 LIC. JUAN PEREZ HERNANDEZ  
 Director de Administración y Finanzas

PRIMER VOCAL


  
 LIC. ALBERTO BENJAMÍN ESTRADA REYES  
 Subdirector de Recursos Financieros


SEGUNDO VOCAL

  
 LIC. ANTONIO LÓPEZ DAMIAN  
 Titular de la Unidad de Seguimiento

TERCER VOCAL

  
 LIC. ANTONIO ARIAS VALENCIA  
 Subdirector de Recursos Materiales y Servicios Generales



Recibi programa anual original:  
  
 30/08/18.