

GOBIERNO DEL ESTADO DE TABASCO

AUTOEVALUACIÓN AL SEGUNDO TRIMESTRE DEL 2018

CORTE AL 30 DE JUNIO DE 2018

RESUMEN PROGRAMA PRESUPUESTARIO



DEPENDENCIA O ENTIDAD : ST Servicios de Salud del Estado de Tabasco

Programa Presupuestario (PP)	Presupuesto de Egresos						Avance Presupuestal SPF %		
	Procedencia	Aprobado (a)	Modificado (b)	Calendarizado (c)	Comprometido (d)	Devengado (e)	Ejercido (f)	Al Periodo % (e/c)	Anual % (e/b)
E014 - Servicios de Salud Pública		2,347,831,348.00	2,410,943,288.82	1,206,913,234.44	1,206,913,234.44	1,206,913,234.44	1,206,913,234.44	100.0	50.05
Entes Descentralizados o Autónomos		14,922,368.00	20,772,512.26	4,782,735.57	4,782,735.57	4,782,735.57	4,782,735.57	100.00	23.02
E025 Prevención y Atención Contra las Adicciones		2,074,000.00	2,302,140.00	2,302,140.00	2,302,140.00	2,302,140.00	2,302,140.00	100.00	100.00
E036 Programa de Vacunación		3,847,788.00	3,863,160.00	3,863,160.00	3,863,160.00	3,863,160.00	3,863,160.00	100.00	100.00
I002 FII Fondo de Aportaciones para los Servicios de Salud (FASSA)		2,305,674,943.00	2,309,422,869.86	1,121,382,708.00	1,121,382,708.00	1,121,382,708.00	1,121,382,708.00	100.00	48.56
Participaciones		0.00	59,790,882.26	59,790,882.26	59,790,882.26	59,790,882.26	59,790,882.26	100.00	100.00
P016 Prevención y Atención de VIH/Sida y Otras ITS		0.00	550,000.00	550,000.00	550,000.00	550,000.00	550,000.00	100.00	100.00
P018 Prevención y Control de Enfermedades		2,573,973.00	2,936,010.83	2,935,895.00	2,935,895.00	2,935,895.00	2,935,895.00	100.00	100.00
U008 Prevención y Control de Sobrepeso, Obesidad y Diabetes		11,968,102.00	4,126,742.99	4,126,742.99	4,126,742.99	4,126,742.99	4,126,742.99	100.00	100.00
U009 Vigilancia Epidemiológica		6,770,174.00	7,178,970.62	7,178,970.62	7,178,970.62	7,178,970.62	7,178,970.62	100.00	100.00
E015 - Servicios de Atención Médica		315,171,730.00	305,850,780.59	279,225,870.11	287,261,997.59	203,405,101.22	203,405,101.22	72.84	66.50
Entes Descentralizados o Autónomos		0.00	381,248.22	381,248.22	381,248.22	381,248.22	381,248.22	100.00	100.00
I002 FII Fondo de Aportaciones para los Servicios de Salud (FASSA)		117,679,587.00	117,679,587.00	99,090,804.00	99,090,804.00	99,090,804.00	99,090,804.00	100.00	84.20
P020 Salud Materna, Sexual y Reproductiva		28,699,599.00	31,971,859.05	31,971,859.05	31,971,859.05	28,543,164.08	28,543,164.08	89.28	89.28
S072 Prospera Programa de Inclusión Social		152,420,546.00	141,170,591.00	141,170,591.00	141,170,591.00	72,084,201.00	72,084,201.00	51.06	51.06
S200 Fortalecimiento a la Atención Médica		16,371,998.00	14,647,495.32	6,611,367.84	14,647,495.32	3,305,683.92	3,305,683.92	50.00	22.57
E016 - Formación de Capital Humano para la Salud		53,957,093.00	53,997,282.00	40,356,465.00	40,356,465.00	40,356,465.00	40,356,465.00	100.0	74.73
I002 FII Fondo de Aportaciones para los Servicios de Salud (FASSA)		53,957,093.00	53,997,282.00	40,356,465.00	40,356,465.00	40,356,465.00	40,356,465.00	100.00	74.74
G001 - Protección Contra Riesgos Sanitarios		14,105,467.00	15,615,266.00	11,505,662.00	11,505,662.00	11,505,662.00	11,505,662.00	100.0	73.68
G004 Protección Contra Riesgos Sanitarios		4,712,774.00	6,222,573.00	6,222,573.00	6,222,573.00	6,222,573.00	6,222,573.00	100.00	100.00
I002 FII Fondo de Aportaciones para los Servicios de Salud (FASSA)		9,392,693.00	9,392,693.00	5,283,089.00	5,283,089.00	5,283,089.00	5,283,089.00	100.00	56.25
M001 - Actividades de Apoyo Administrativo		8,221,118.00	8,221,118.00	0.00	0.00	0.00	0.00	0.0	0.00
Entes Descentralizados o Autónomos		8,221,118.00	8,221,118.00	0.00	0.00	0.00	0.00	0.00	0.00
Presupuesto total		2,739,286,756.00	2,794,627,735.41	1,538,001,231.55	1,546,037,359.03	1,462,180,462.66	1,462,180,462.66	95.07	52.32

87C

GOBIERNO DEL ESTADO DE TABASCO

AUTOEVALUACIÓN AL SEGUNDO TRIMESTRE DEL 2018

CORTE AL 30 DE JUNIO DE 2018

RESUMEN PROGRAMA PRESUPUESTARIO



DR. ROMMEL FRANZ CERNA LEEDER
DIRECTOR DE LOS SERVICIOS DE SALUD DEL ESTADO DE TABASCO

L.C. JUAN PÉREZ HERNÁNDEZ
DIRECTOR DE ADMINISTRACIÓN Y FINANZAS

GOBIERNO DEL ESTADO DE TABASCO

AUTOEVALUACIÓN AL SEGUNDO TRIMESTRE DEL 2018

CORTE AL 30 DE JUNIO DE 2018

NIVEL PROGRAMA PRESUPUESTARIO (PP)



DEPENDENCIA O ENTIDAD : **ST Servicios de Salud del Estado de Tabasco**

PROGRAMA PRESUPUESTARIO : **E014 - Servicios de Salud Pública**

ESTATUS : **EN PROCESO**

No.	Procedencia Capítulo del Gasto (OG)	Presupuesto de Egresos						Avance Presupuestal SPF %		
		Aprobado (a)	Modificado (b)	Calendarizado (c)	Comprometido (d)	Devengado (e)	Ejercido (f)	Al Periodo % (e/c)	S e m e s t r o r o	Anual % (e/b)
1	Entes Descentralizados o Autónomos	14,922,368.00	20,772,512.26	4,782,735.57	4,782,735.57	4,782,735.57	4,782,735.57	100.00	Y	23.02
	4000 - TRANSFERENCIAS, ASIGNACIONES, SUBSIDIOS Y OTRAS	14,922,368.00	20,772,512.26	4,782,735.57	4,782,735.57	4,782,735.57	4,782,735.57	100.00		23.02
2	E025 Prevención y Atención Contra las Adicciones	2,074,000.00	2,302,140.00	2,302,140.00	2,302,140.00	2,302,140.00	2,302,140.00	100.00	Y	100.00
	4000 - TRANSFERENCIAS, ASIGNACIONES, SUBSIDIOS Y OTRAS	2,074,000.00	2,302,140.00	2,302,140.00	2,302,140.00	2,302,140.00	2,302,140.00	100.00		100.00
3	E036 Programa de Vacunación	3,847,788.00	3,863,160.00	3,863,160.00	3,863,160.00	3,863,160.00	3,863,160.00	100.00	Y	100.00
	4000 - TRANSFERENCIAS, ASIGNACIONES, SUBSIDIOS Y OTRAS	3,847,788.00	3,863,160.00	3,863,160.00	3,863,160.00	3,863,160.00	3,863,160.00	100.00		100.00
4	I002 FII Fondo de Aportaciones para los Servicios de Salud (FASSA)	2,305,674,943.00	2,309,422,869.86	1,121,382,708.00	1,121,382,708.00	1,121,382,708.00	1,121,382,708.00	100.00	Y	48.55
	4000 - TRANSFERENCIAS, ASIGNACIONES, SUBSIDIOS Y OTRAS	2,305,674,943.00	2,309,422,869.86	1,121,382,708.00	1,121,382,708.00	1,121,382,708.00	1,121,382,708.00	100.00		48.55
5	Participaciones	0.00	59,790,882.26	59,790,882.26	59,790,882.26	59,790,882.26	59,790,882.26	100.00	Y	100.00
	4000 - TRANSFERENCIAS, ASIGNACIONES, SUBSIDIOS Y OTRAS	0.00	59,790,882.26	59,790,882.26	59,790,882.26	59,790,882.26	59,790,882.26	100.00		100.00
6	P016 Prevención y Atención de Vih/Sida y Otras Its	0.00	550,000.00	550,000.00	550,000.00	550,000.00	550,000.00	100.00	Y	100.00
	4000 - TRANSFERENCIAS, ASIGNACIONES, SUBSIDIOS Y OTRAS	0.00	550,000.00	550,000.00	550,000.00	550,000.00	550,000.00	100.00		100.00
7	P018 Prevención y Control de Enfermedades	2,573,973.00	2,936,010.83	2,935,895.00	2,935,895.00	2,935,895.00	2,935,895.00	100.00	Y	99.99
	4000 - TRANSFERENCIAS, ASIGNACIONES, SUBSIDIOS Y OTRAS	2,573,973.00	2,936,010.83	2,935,895.00	2,935,895.00	2,935,895.00	2,935,895.00	100.00		99.99
8	U008 Prevención y Control de Sobrepeso, Obesidad y Diabetes	11,968,102.00	4,126,742.99	4,126,742.99	4,126,742.99	4,126,742.99	4,126,742.99	100.00	Y	100.00
	4000 - TRANSFERENCIAS, ASIGNACIONES, SUBSIDIOS Y OTRAS	11,968,102.00	4,126,742.99	4,126,742.99	4,126,742.99	4,126,742.99	4,126,742.99	100.00		100.00
9	U009 Vigilancia Epidemiológica	6,770,174.00	7,178,970.62	7,178,970.62	7,178,970.62	7,178,970.62	7,178,970.62	100.00	Y	100.00
	4000 - TRANSFERENCIAS, ASIGNACIONES, SUBSIDIOS Y OTRAS	6,770,174.00	7,178,970.62	7,178,970.62	7,178,970.62	7,178,970.62	7,178,970.62	100.00		100.00

DR. ROMMEL FRANZ CERNA LEEDER
 DIRECTOR DE LOS SERVICIOS DE SALUD DEL ESTADO DE TABASCO

L.C. JUAN PÉREZ HERNÁNDEZ
 DIRECTOR DE ADMINISTRACIÓN Y FINANZAS

- Avance al periodo igual o superior al 95% a 100%
- Avance al periodo igual o superior al 80% y menor al 95%
- Avance al periodo menor al 80%
- Recurso no programado en el periodo

GOBIERNO DEL ESTADO DE TABASCO

AUTOEVALUACIÓN AL SEGUNDO TRIMESTRE DEL 2018

CORTE AL 30 DE JUNIO DE 2018

NIVEL PROGRAMA PRESUPUESTARIO (PP)



DEPENDENCIA O ENTIDAD : **ST Servicios de Salud del Estado de Tabasco**


PROGRAMA PRESUPUESTARIO : **E014 - Servicios de Salud Pública**

ESTATUS : **EN PROCESO**

No.	Procedencia Capítulo del Gasto (OG)	Presupuesto de Egresos					Avance Presupuestal SPF %			
		Aprobado (a)	Modificado (b)	Calendarizado (c)	Comprometido (d)	Devengado (e)	Ejercido (f)	Al Periodo % (e/c)	S e m e s t r a l e j e r c i d o	Anual % (e/b)
	Presupuesto general	2,347,831,348.00	2,410,943,288.82	1,206,913,234.44	1,206,913,234.44	1,206,913,234.44	1,206,913,234.44	100.00		50.05

Observaciones:


 DR. ROMMEL FRANZ CERNA LEEDER
 DIRECTOR DE LOS SERVICIOS DE SALUD DEL ESTADO DE TABASCO


 L.C. JUAN PÉREZ HERNÁNDEZ
 DIRECTOR DE ADMINISTRACIÓN Y FINANZAS

- Avance al periodo igual o superior al 95% a 100%
- Avance al periodo igual o superior al 80% y menor al 95%
- Avance al periodo menor al 80%
- Recurso no programado en el periodo

GOBIERNO DEL ESTADO DE TABASCO

AUTOEVALUACIÓN AL SEGUNDO TRIMESTRE DEL 2018

CORTE AL 30 DE JUNIO DE 2018

NIVEL PROGRAMA PRESUPUESTARIO (PP)




DEPENDENCIA O ENTIDAD : **ST Servicios de Salud del Estado de Tabasco**
 ESTATUS : **EN PROCESO**

PROGRAMA PRESUPUESTARIO : **E015 - Servicios de Atención Médica**

No.	Procedencia Capítulo del Gasto (OG)	Presupuesto de Egresos						Avance Presupuestal SPF %		
		Aprobado (a)	Modificado (b)	Calendarizado (c)	Comprometido (d)	Devengado (e)	Ejercido (f)	Al Periodo % (e/c)	S e n t e n t e	Anual % (e/b)
1	Entes Descentralizados o Autónomos	0.00	381,248.22	381,248.22	381,248.22	381,248.22	381,248.22	100.00	Y	100.00
	4000 - TRANSFERENCIAS, ASIGNACIONES, SUBSIDIOS Y OTRAS	0.00	381,248.22	381,248.22	381,248.22	381,248.22	381,248.22	100.00		100.00
2	I002 FII Fondo de Aportaciones para los Servicios de Salud (FASSA)	117,679,587.00	117,679,587.00	99,090,804.00	99,090,804.00	99,090,804.00	99,090,804.00	100.00	Y	84.20
	4000 - TRANSFERENCIAS, ASIGNACIONES, SUBSIDIOS Y OTRAS	117,679,587.00	117,679,587.00	99,090,804.00	99,090,804.00	99,090,804.00	99,090,804.00	100.00		84.20
3	P020 Salud Materna, Sexual y Reproductiva	28,699,599.00	31,971,859.05	31,971,859.05	31,971,859.05	28,543,164.08	28,543,164.08	89.27	Y	89.27
	4000 - TRANSFERENCIAS, ASIGNACIONES, SUBSIDIOS Y OTRAS	28,699,599.00	31,971,859.05	31,971,859.05	31,971,859.05	28,543,164.08	28,543,164.08	89.27		89.27
4	S072 Prospera Programa de Inclusión Social	152,420,546.00	141,170,591.00	141,170,591.00	141,170,591.00	72,084,201.00	72,084,201.00	51.06	R	51.06
	4000 - TRANSFERENCIAS, ASIGNACIONES, SUBSIDIOS Y OTRAS	152,420,546.00	141,170,591.00	141,170,591.00	141,170,591.00	72,084,201.00	72,084,201.00	51.06		51.06
5	S200 Fortalecimiento a la Atención Médica	16,371,998.00	14,647,495.32	6,611,367.84	14,647,495.32	3,305,683.92	3,305,683.92	50.00	R	22.56
	4000 - TRANSFERENCIAS, ASIGNACIONES, SUBSIDIOS Y OTRAS	16,371,998.00	14,647,495.32	6,611,367.84	14,647,495.32	3,305,683.92	3,305,683.92	50.00		22.56
Presupuesto general		315,171,730.00	305,850,780.59	279,225,870.11	287,261,997.59	203,405,101.22	203,405,101.22	72.84		66.50

Observaciones:


 DR. ROMMEL FRANZ CERNA LEEDER
 DIRECTOR DE LOS SERVICIOS DE SALUD DEL ESTADO DE TABASCO


 L.C. JUAN PÉREZ HERNÁNDEZ
 DIRECTOR DE ADMINISTRACIÓN Y FINANZAS

- Y Avance al periodo igual o superior al 95% a 100%
- Y Avance al periodo igual o superior al 80% y menor al 95%
- Y Avance al periodo menor al 80%
- R Recurso no programado en el periodo

GOBIERNO DEL ESTADO DE TABASCO

AUTOEVALUACIÓN AL SEGUNDO TRIMESTRE DEL 2018

CORTE AL 30 DE JUNIO DE 2018

NIVEL PROGRAMA PRESUPUESTARIO (PP)

DEPENDENCIA O ENTIDAD : **ST Servicios de Salud del Estado de Tabasco**

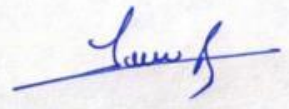
PROGRAMA PRESUPUESTARIO : **E016 - Formación de Capital Humano para la Salud**

ESTATUS : **EN PROCESO**

No.	Procedencia Capítulo del Gasto (OG)	Presupuesto de Egresos						Avance Presupuestal SPF %		
		Aprobado (a)	Modificado (b)	Calendarizado (c)	Comprometido (d)	Devengado (e)	Ejercido (f)	Al Periodo % (e / c)	S e m a n t a l e r o	Anual % (e / b)
1	1002 FII Fondo de Aportaciones para los Servicios de Salud (FASSA)	53,957,093.00	53,997,282.00	40,356,465.00	40,356,465.00	40,356,465.00	40,356,465.00	100.00	Ⓟ	74.73
	4000 - TRANSFERENCIAS, ASIGNACIONES, SUBSIDIOS Y OTRAS	53,957,093.00	53,997,282.00	40,356,465.00	40,356,465.00	40,356,465.00	40,356,465.00	100.00		74.73
	Presupuesto general	53,957,093.00	53,997,282.00	40,356,465.00	40,356,465.00	40,356,465.00	40,356,465.00	100.00		74.73

Observaciones:


 DR. ROMMEL FRANZ CERNA LEEDER
 DIRECTOR DE LOS SERVICIOS DE SALUD DEL ESTADO DE TABASCO


 L.C. JUAN PÉREZ HERNÁNDEZ
 DIRECTOR DE ADMINISTRACIÓN Y FINANZAS

Ⓟ Avance al periodo igual o superior al 90% a 100%
 Ⓞ Avance al periodo igual o superior al 80% y menor al 90%
 Ⓜ Avance al periodo menor al 80%
 Ⓢ Recurso no programado en el periodo

GOBIERNO DEL ESTADO DE TABASCO

AUTOEVALUACIÓN AL SEGUNDO TRIMESTRE DEL 2018

CORTE AL 30 DE JUNIO DE 2018

NIVEL PROGRAMA PRESUPUESTARIO (PP)



DEPENDENCIA O ENTIDAD : ST Servicios de Salud del Estado de Tabasco

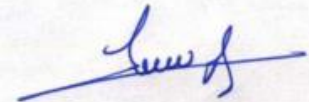
PROGRAMA PRESUPUESTARIO : G001 - Protección Contra Riesgos Sanitarios

ESTATUS : EN PROCESO

No.	Procedencia Capítulo del Gasto (OG)	Presupuesto de Egresos						Avance Presupuestal SPF %		
		Aprobado (a)	Modificado (b)	Calendarizado (c)	Comprometido (d)	Devengado (e)	Ejercido (f)	Al Periodo % (e/c)	S e g u i d o o	Anual % (e/b)
1	G004 Protección Contra Riesgos Sanitarios	4,712,774.00	6,222,573.00	6,222,573.00	6,222,573.00	6,222,573.00	6,222,573.00	100.00	✓	100.00
	4000 - TRANSFERENCIAS, ASIGNACIONES, SUBSIDIOS Y OTRAS	4,712,774.00	6,222,573.00	6,222,573.00	6,222,573.00	6,222,573.00	6,222,573.00	100.00		100.00
2	I002 FII Fondo de Aportaciones para los Servicios de Salud (FASSA)	9,392,693.00	9,392,693.00	5,283,089.00	5,283,089.00	5,283,089.00	5,283,089.00	100.00	✓	56.24
	4000 - TRANSFERENCIAS, ASIGNACIONES, SUBSIDIOS Y OTRAS	9,392,693.00	9,392,693.00	5,283,089.00	5,283,089.00	5,283,089.00	5,283,089.00	100.00		56.24
Presupuesto general		14,105,467.00	15,615,266.00	11,505,662.00	11,505,662.00	11,505,662.00	11,505,662.00	100.00		73.68

Observaciones:


 DR. ROMMEL FRANZ GERNA LEEDER
 DIRECTOR DE LOS SERVICIOS DE SALUD DEL ESTADO DE TABASCO


 L.C. JUAN PÉREZ HERNÁNDEZ
 DIRECTOR DE ADMINISTRACIÓN Y FINANZAS

- Avance al periodo igual o superior al 95% a 100%
- Avance al periodo igual o superior al 80% y menor al 95%
- Avance al periodo menor al 80%
- Recurso no programado en el periodo

GOBIERNO DEL ESTADO DE TABASCO

AUTOEVALUACIÓN AL SEGUNDO TRIMESTRE DEL 2018

CORTE AL 30 DE JUNIO DE 2018

NIVEL PROGRAMA PRESUPUESTARIO (PP)



DEPENDENCIA O ENTIDAD : ST Servicios de Salud del Estado de Tabasco

PROGRAMA PRESUPUESTARIO : M001 - Actividades de Apoyo Administrativo

ESTATUS : AUTORIZADO


No.	Procedencia Capítulo del Gasto (OG)	Presupuesto de Egresos						Avance Presupuestal SPF %		
		Aprobado (a)	Modificado (b)	Calendarizado (c)	Comprometido (d)	Devengado (e)	Ejercido (f)	Al Periodo % (e/c)	S e m á s t i o r o	Anual % (e/b)
1	Entes Descentralizados o Autónomos	8,221,118.00	8,221,118.00	0.00	0.00	0.00	0.00	0.00	N	0.00
	4000 - TRANSFERENCIAS, ASIGNACIONES, SUBSIDIOS Y OTRAS	8,221,118.00	8,221,118.00	0.00	0.00	0.00	0.00	0.00		0.00
Presupuesto general		8,221,118.00	8,221,118.00	0.00	0.00	0.00	0.00	0.00		0.00

Observaciones:

RF



DR. ROMMEL FRANZ CERNA LEEDER
DIRECTOR DE LOS SERVICIOS DE SALUD DEL ESTADO DE TABASCO



L.C. JUAN PÉREZ HERNÁNDEZ
DIRECTOR DE ADMINISTRACIÓN Y FINANZAS

- Avance al periodo igual o superior al 95% a 100%
- Avance al periodo igual o superior al 80% y menor al 94.99%
- Avance al periodo menor al 80%
- Recursos no programados en el periodo