

SEGUNDO CONVENIO MODIFICATORIO AL CONVENIO ESPECÍFICO EN MATERIA DE MINISTRACIÓN DE SUBSIDIOS PARA EL FORTALECIMIENTO DE ACCIONES DE SALUD PÚBLICA EN LAS ENTIDADES FEDERATIVAS, SUSCRITO EL 01 DE MARZO DE 2021, QUE CELEBRAN, POR UNA PARTE, EL EJECUTIVO FEDERAL A TRAVÉS DE LA SECRETARÍA DE SALUD, A LA QUE EN ADELANTE SE LE DENOMINARÁ "**LA SECRETARÍA**", POR CONDUCTO DEL DR. HUGO LÓPEZ GATELL RAMÍREZ, SUBSECRETARIO DE PREVENCIÓN Y PROMOCIÓN DE LA SALUD, ASISTIDO POR EL DR. RICARDO CORTÉS ALCALÁ, DIRECTOR GENERAL DE PROMOCIÓN DE LA SALUD; EL DR. JOSÉ LUIS ALOMÍA ZEGARRA, DIRECTOR GENERAL DE EPIDEMIOLOGÍA; LA DRA. LORENA RODRÍGUEZ BORES RAMÍREZ, SECRETARIA TÉCNICA DEL CONSEJO NACIONAL DE SALUD MENTAL; EL DR. ARTURO GARCÍA CRUZ, SECRETARIO TÉCNICO DEL CONSEJO NACIONAL PARA LA PREVENCIÓN DE ACCIDENTES; LA DRA. KARLA BERDICHEVSKY FELDMAN, DIRECTORA GENERAL DEL CENTRO NACIONAL DE EQUIDAD DE GÉNERO Y SALUD REPRODUCTIVA; EL DR. RUY LÓPEZ RIDAURA, DIRECTOR GENERAL DEL CENTRO NACIONAL DE PROGRAMAS PREVENTIVOS Y CONTROL DE ENFERMEDADES; LA DRA. ALETHSE DE LA TORRE ROSAS, DIRECTORA GENERAL DEL CENTRO NACIONAL PARA LA PREVENCIÓN Y EL CONTROL DEL VIH/SIDA; Y EL DR. JOSÉ LUIS DÍAZ ORTEGA, DIRECTOR DE ATENCIÓN A LA SALUD DE LA INFANCIA Y LA ADOLESCENCIA; Y POR LA OTRA PARTE, **EL ESTADO LIBRE Y SOBERANO DE TABASCO**, A QUIEN EN LO SUCESIVO SE LE DENOMINARÁ "**EL EJECUTIVO ESTATAL**", REPRESENTADO POR LA DRA. SILVIA GUILLERMINA ROLDÁN FERNÁNDEZ, SECRETARIA DE SALUD Y DIRECTORA GENERAL DE LOS SERVICIOS DE SALUD DEL ESTADO DE TABASCO Y EL C.P. SAID ARMINIO MENA OROPEZA, SECRETARIO DE FINANZAS, A LAS QUE AL ACTUAR DE MANERA CONJUNTA SE LES DENOMINARÁ "**LAS PARTES**", CONFORME A LOS ANTECEDENTES, DECLARACIONES Y CLÁUSULAS SIGUIENTES

ANTECEDENTES

I. Con fecha 01 de marzo de 2021 "**LA SECRETARÍA**" y "**EL EJECUTIVO ESTATAL**", celebraron el **CONVENIO ESPECÍFICO EN MATERIA DE MINISTRACIÓN DE SUBSIDIOS PARA EL FORTALECIMIENTO DE ACCIONES DE SALUD PÚBLICA EN LAS ENTIDADES FEDERATIVAS**, con el objeto de ministrar recursos presupuestarios federales, en carácter de subsidios, así como insumos federales a "**EL EJECUTIVO ESTATAL**", para coordinar su participación con "**LA SECRETARÍA**", en términos de lo previsto en los artículos 9 y 13, apartado B de la Ley General de Salud, en la ejecución de los 25 Programas de Acción Específicos a cargo de la Subsecretaría de Prevención y Promoción de la Salud, en lo sucesivo "**LOS PROGRAMAS**", que comprende la realización de intervenciones y el cumplimiento de metas de cada uno de ellos, a fin de permitir a "**EL EJECUTIVO ESTATAL**", su adecuada instrumentación así como fortalecer la integralidad de las acciones de prevención y promoción de la salud, documento que en adelante se denominará "**CONVENIO PRINCIPAL**".

II. Con fecha 15 de abril de 2021, "**LA SECRETARÍA**" y "**EL EJECUTIVO ESTATAL**", celebraron el **Convenio Modificadorio al Convenio Específico en Materia de Ministración de Subsidios para el Fortalecimiento de Acciones de Salud Pública en las Entidades Federativas**, con el objeto de modificar las cláusulas Primera, en lo que respecta a la Tabla de su párrafo tercero; Segunda, párrafos primero, segundo y sexto; así como los Anexos 2, 3, 4, 5 y el Apéndice del "**CONVENIO PRINCIPAL**".

III. Que en la Cláusula **DÉCIMA CUARTA**, denominada **MODIFICACIONES AL CONVENIO**, del "**CONVENIO PRINCIPAL**", las partes acordaron, a la letra: "... que el presente Convenio Específico podrá modificarse de común acuerdo y por escrito, sin alterar su estructura y en estricto apego a las disposiciones jurídicas aplicables. Las modificaciones al Convenio Específico obligarán a sus signatarios a partir de la fecha de su firma y deberán publicarse en el Diario Oficial de la Federación y en el órgano de difusión oficial de "**EL EJECUTIVO ESTATAL**".

IV. Que "**LAS PARTES**" han determinado, derivado de las adecuaciones a los programas presupuestarios a su cargo, modificar el "**CONVENIO PRINCIPAL**", con la finalidad de ajustar los montos de los recursos presupuestarios federales y/o insumos federales ministrados a "**EL EJECUTIVO ESTATAL**" en términos de lo estipulado en el presente instrumento.

DECLARACIONES

I. "**LAS PARTES**" declaran que:



- I.1. Se reproducen y ratifican las declaraciones insertas en el "CONVENIO PRINCIPAL".
- I.2. Se reconocen mutuamente el carácter y las facultades con las que comparecen a la celebración del presente instrumento.
- I.3. Están de acuerdo en celebrar el presente **Convenio Modificador**, de conformidad con los términos y condiciones que se estipulan en el mismo, al tenor de las siguientes:

CLÁUSULAS

PRIMERA: OBJETO. - El presente instrumento, tiene por objeto **modificar** las cláusulas **Primera**, en lo que respecta a la Tabla de su párrafo tercero; **Segunda**, párrafos primero, segundo y sexto; **Novena** fracción V; **Décima**, fracción XII; así como los **Anexos 1, 2, 3, 4, 5** y el **Apéndice** del "CONVENIO PRINCIPAL", para quedar como sigue:

"PRIMERA. OBJETO. -...

NO.	UNIDAD RESPONSABLE / PROGRAMA DE ACCIÓN	CLAVE DEL PROGRAMA PRESUPUESTARIO	MONTO MÁXIMO A CARGO DE "LA SECRETARÍA" (Pesos)		
			RECURSOS PRESUPUESTARIOS FEDERALES	INSUMOS FEDERALES	TOTAL
310 DIRECCIÓN GENERAL DE PROMOCIÓN DE LA SALUD					
1	Políticas de Salud Pública y Promoción de la Salud	P018, U008	9,982,143.03	0.00	9,982,143.03
1	Determinantes Personales	U008	4,895,625.68	0.00	4,895,625.68
2	Mercadotecnia Social en Salud	U008	1,502,290.35	0.00	1,502,290.35
3	Determinantes Colectivos	P018, U008	3,584,227.00	0.00	3,584,227.00
4	Profesionalización		0.00	0.00	0.00
5	Evaluación		0.00	0.00	0.00
Sub total			9,982,143.03	0.00	9,982,143.03
313 SECRETARIADO TÉCNICO DEL CONSEJO NACIONAL DE SALUD MENTAL					
1	Salud Mental y Adicciones		0.00	0.00	0.00
1	Salud Mental		0.00	0.00	0.00
2	Adicciones		0.00	0.00	0.00
Sub total			0.00	0.00	0.00
315 SECRETARIADO TÉCNICO DEL CONSEJO NACIONAL PARA LA PREVENCIÓN DE ACCIDENTES					
1	Seguridad Vial		0.00	0.00	0.00
2	Prevención de Accidentes en Grupos Vulnerables		0.00	0.00	0.00
Sub total			0.00	0.00	0.00
316 DIRECCIÓN GENERAL DE EPIDEMIOLOGÍA					
1	Atención a Emergencias en Salud	U009	1,985,442.00	0.00	1,985,442.00
1	Emergencias	U009	992,721.00	0.00	992,721.00
2	Monitoreo	U009	992,721.00	0.00	992,721.00
2	Vigilancia en Salud Pública por Laboratorio	P018, U009	1,588,020.00	2,428,910.08	4,016,930.08
Sub total			3,573,462.00	2,428,910.08	6,002,372.08
K00 CENTRO NACIONAL PARA LA PREVENCIÓN Y EL CONTROL DEL VIH/SIDA					
1	VIH y otras ITS	P016	2,231,797.00	5,878,905.65	8,110,702.65
2	Virus de Hepatitis C	P016	1,346,169.00	0.00	1,346,169.00
Sub total			3,577,966.00	5,878,905.65	9,456,871.65
L00 CENTRO NACIONAL DE EQUIDAD DE GÉNERO Y SALUD REPRODUCTIVA					
1	Salud Sexual y Reproductiva	P020	31,035,420.06	0.00	31,035,420.06

1	SSR para Adolescentes	P020	6,161,424.85	0.00	6,161,424.85
2	PF y Anticoncepción	P020	5,884,065.93	0.00	5,884,065.93
3	Salud Materna	P020	10,933,351.00	0.00	10,933,351.00
4	Salud Perinatal	P020	2,763,948.28	0.00	2,763,948.28
5	Aborto Seguro	P020	1,193,652.00	0.00	1,193,652.00
6	Violencia de Género	P020	4,098,978.00	0.00	4,098,978.00
2	Cáncer	P020	724,000.84	7,215,255.31	7,939,256.15
3	Igualdad de Género	P020	398,666.50	0.00	398,666.50
Subtotal			32,158,087.40	7,215,255.31	39,373,342.71
000 CENTRO NACIONAL DE PROGRAMAS PREVENTIVOS Y CONTROL DE ENFERMEDADES					
1	Atención de la Zoonosis	U009	17,670.00	0.00	17,670.00
2	Control de Enfermedades Transmitidas por Vectores e Intoxicación por Veneno de Artrópodos	U009	2,462,683.00	7,721,197.45	10,183,880.45
1	Paludismo	U009	608,463.00	0.00	608,463.00
2	Enfermedad de Chagas		0.00	0.00	0.00
3	Leishmaniasis		0.00	0.00	0.00
4	Intoxicación por Artrópodos		0.00	0.00	0.00
5	Dengue	U009	1,854,220.00	7,721,197.45	9,575,417.45
6	Vigilancia Post Oncocercosis		0.00	0.00	0.00
3	Control y Eliminación de las Micobacteriosis		0.00	0.00	0.00
4	Atención de Urgencias Epidemiológicas y Desastres	U009	287,549.58	0.00	287,549.58
5	Prevención y Control de las Neumonías Adquiridas en la Comunidad e Influenza		0.00	0.00	0.00
6	Enfermedades Respiratorias Crónicas	U009	43,735.68	0.00	43,735.68
7	Enfermedades Cardiometa bolicas	U008	15,866,960.00	0.00	15,866,960.00
8	Salud en el Adulto Mayor	U008	515,700.00	0.00	515,700.00
9	Salud Bucal	U009	179,460.00	0.00	179,460.00
10	Prevención de Enfermedades Diarreas Agudas	U009	17,819.30	0.00	17,819.30
Subtotal			19,391,577.56	7,721,197.45	27,112,775.01
R00 CENTRO NACIONAL PARA LA SALUD DE LA INFANCIA Y LA ADOLESCENCIA					
1	Vacunación Universal	E036	2,443,189.00	32,297,059.29	34,740,248.29
2	Atención a la Salud de la Adolescencia	E036	500,000.00	0.00	500,000.00
3	Atención a la Salud en la Infancia	E036	500,000.00	0.00	500,000.00
4	Diagnóstico y tratamiento oportuno de cáncer en menores de 18 años	E036	82,257.50	0.00	82,257.50
Subtotal			3,525,446.50	32,297,059.29	35,822,505.79
Total de recursos federales a ministrar a "EL EJECUTIVO ESTATAL"			72,208,682.49	55,541,327.78	127,750,010.27

"SEGUNDA. - MINISTRACIÓN. - Para el cumplimiento del objeto del presente instrumento, "LA SECRETARÍA", con cargo a su presupuesto, ministrará a "EL EJECUTIVO ESTATAL", recursos federales con el carácter de subsidios, hasta por la cantidad de \$127,750,010.27 (CIENTO VEINTISIETE MILLONES SETECIENTOS CINCUENTA MIL DIEZ PESOS 27/100 M.N), para la realización de las intervenciones y el cumplimiento de las metas que contemplan "LOS PROGRAMAS".

Los recursos presupuestarios federales por un monto de \$72,208,682.49 (SETENTA Y DOS MILLONES DOSCIENTOS OCHO MIL SEISCIENTOS OCHENTA Y DOS PESOS 49/100 M.N), se radicarán a la Secretaría de Finanzas de "EL

EJECUTIVO ESTATAL”, en la cuenta bancaria productiva específica que ésta establezca para tal efecto, en forma previa a la entrega de los recursos, en la institución de crédito bancaria que la misma determine, informando de ello a “LA SECRETARÍA”. Los recursos presupuestarios a que se hace alusión, se ministrarán conforme al calendario establecido en el **Anexo 3** del presente instrumento. Será requisito indispensable que “LA SECRETARÍA” cuente con el original del presente Convenio debidamente suscrito y, con el registro de la cuenta bancaria en el Sistema de Contabilidad y Presupuesto (SICOP) de la Secretaría de Hacienda y Crédito Público.

Los insumos federales que suministre “LA SECRETARÍA” a “EL EJECUTIVO ESTATAL”, por un monto total de **\$55,541,327.78 (CINCUENTA Y CINCO MILLONES QUINIENTOS CUARENTA Y UN MIL TRESCIENTOS VEINTISIETE PESOS 78/100 M.N)**, serán entregados directamente a la **Secretaria de Salud y Directora General de los Servicios de Salud del Estado de Tabasco**.

“NOVENA. OBLIGACIONES DE “EL EJECUTIVO ESTATAL”.- “EL EJECUTIVO ESTATAL”, adicionalmente a las obligaciones establecidas en “EL ACUERDO MARCO”, deberá:

I a IV. ...

V. Registrar en el Módulo de Registro de Comprobaciones del “SIAFFASPE”, en formato PDF, la documentación comprobatoria y justificativa del gasto, que soporte los certificados del gasto, generados a través del “SIAFFASPE”, que se entreguen a las unidades administrativas y órganos desconcentrados.

VI a XXVI. ...

“DÉCIMA. OBLIGACIONES DE “LA SECRETARÍA”. - “LA SECRETARÍA”, por conducto de las unidades administrativas u órganos desconcentrados responsables de cada uno de “LOS PROGRAMAS”, estará obligada a:

I a XI. ...

XII. Emitir a más tardar el 15 de marzo de 2022, mediante el formato que se obtenga a través del “SIAFFASPE”, el Acta de Conciliación de Insumos. Dicha Acta se generará, siempre y cuando existan diferencias entre las cantidades de insumos e importes programados en el último convenio modificatorio del presente ejercicio fiscal y los insumos ministrados por las Unidades Administrativas y/o Órganos Administrativos Desconcentrados a las entidades federativas, conforme a las remisiones y/o los documentos oficiales con los que se acredite la entrega de insumos.

XIII a XVI. ...”

Continúa en la página siguiente

Handwritten signatures and initials in blue and red ink at the bottom of the page. There are several distinct marks, including a large blue signature on the left, a blue 'h' in the middle, and a red signature on the right. A small number '4' is written near the bottom right corner.

ANEXO 1

SEGUNDO CONVENIO MODIFICATORIO AL CONVENIO ESPECIFICO EN MATERIA DE MINISTRACIÓN DE SUBSIDIOS PARA EL FORTALECIMIENTO DE ACCIONES DE SALUD PÚBLICA EN LAS ENTIDADES FEDERATIVAS QUE CELEBRAN, EL EJECUTIVO FEDERAL, POR CONDUCTO DE “LA SECRETARÍA”, Y EL ESTADO LIBRE Y SOBERANO DE TABASCO POR CONDUCTO DE “EL EJECUTIVO ESTATAL”.

Copias fotostáticas simples de los nombramientos de los titulares de “LA SECRETARÍA”

1
2
3
4	Dra. Lorena Rodríguez Bores Ramírez	Secretaria Técnica del Consejo Nacional De Salud Mental
5
6
7
8
9

...

...



SALUD

SECRETARÍA DE SALUD



Nombramiento No. C-071/2020
Código 12-313-1-MIC029P-0000029- E- C-A

DRA. LORENA RODRÍGUEZ BORES RAMÍREZ
PRESENTE.

Con fundamento en los artículos 4 y 33 de la Ley del Servicio Profesional de Carrera en la Administración Pública Federal; 5, fracción II, inciso a), 6 y 41 del Reglamento de la Ley del Servicio Profesional de Carrera en la Administración Pública Federal y 2, apartado B, fracción XIX, 7, fracción XXIV y 35 del Reglamento Interior de la Secretaría de Salud; me permito hacer de su conocimiento que a partir de esta fecha, he tenido a bien nombrarla

SECRETARIA TÉCNICA DEL CONSEJO NACIONAL DE SALUD MENTAL

Dicha designación se formula con el carácter de servidora pública de carrera titular, rango de Dirección General, adscrita al Secretariado Técnico del Consejo Nacional de Salud Mental.

Al aceptar la encomienda, usted ha protestado guardar la Constitución Política de los Estados Unidos Mexicanos, en los términos del artículo 128 y las leyes que de ella emanen, asimismo adquiere el compromiso de desempeñarla al límite de su capacidad y esfuerzo, debiendo siempre actuar con eficiencia, lealtad y honradez en el desempeño de la misma.

Ciudad de México, a 1 de octubre de 2020.

EL SECRETARIO DE SALUD

A handwritten signature in blue ink, appearing to read 'Jorge Carlos Alcocer Varela'.

DR. JORGE CARLOS ALCOCER VARELA

A handwritten signature in blue ink, with a large '6' written below it.

ANEXO 2

SEGUNDO CONVENIO MODIFICATORIO AL CONVENIO ESPECÍFICO EN MATERIA DE MINISTRACIÓN DE SUBSIDIOS PARA EL FORTALECIMIENTO DE ACCIONES DE SALUD PÚBLICA EN LAS ENTIDADES FEDERATIVAS QUE CELEBRAN, EL EJECUTIVO FEDERAL, POR CONDUCTO DE “LA SECRETARÍA”, Y EL ESTADO LIBRE Y SOBERANO DE TABASCO POR CONDUCTO DE “EL EJECUTIVO ESTATAL”.

Identificación de fuentes de financiamiento de “LOS PROGRAMAS” en materia de Salud Pública

310 DIRECCIÓN GENERAL DE PROMOCIÓN DE LA SALUD

NO.	PROGRAMA DE ACCIÓN ESPECÍFICO	ORIGEN DE LOS RECURSOS PRESUPUESTARIOS (PESOS)									TOTAL
		SPPS/ INTERVENCIONES/RAMO 12		SUBTOTAL	INSTITUTO DE SALUD PARA EL BIENESTAR						
		CASSCO	CAUSES		ANEXO 4 RECURSOS PRESUPUESTALES	ANEXO 4 INSUMOS	SUBTOTAL	FONDO DE SALUD PARA EL BIENESTAR (FONSABI)	FIDEICOMISO INSABI PRUEBAS DE DIAGNÓSTICO	SUBTOTAL	
1	Políticas de Salud Pública y Promoción de la Salud	8,479,852.68	1,502,290.35	9,982,143.03	0.00	0.00	0.00	0.00	0.00	0.00	9,982,143.03
	1 Determinantes Personales	4,895,625.68	0.00	4,895,625.68	0.00	0.00	0.00	0.00	0.00	0.00	4,895,625.68
	2 Mercadotecnia Social en Salud	0.00	1,502,290.35	1,502,290.35	0.00	0.00	0.00	0.00	0.00	0.00	1,502,290.35
	3 Determinantes Colectivos	3,584,227.00	0.00	3,584,227.00	0.00	0.00	0.00	0.00	0.00	0.00	3,584,227.00
	4 Profesionalización	0.00	0.00	0.00	0.00	0.00	0.00	0.00	0.00	0.00	0.00
	5 Evaluación	0.00	0.00	0.00	0.00	0.00	0.00	0.00	0.00	0.00	0.00
	TOTALES	8,479,852.68	1,502,290.35	9,982,143.03	0.00	0.00	0.00	0.00	0.00	0.00	9,982,143.03

313 SECRETARIADO TÉCNICO DEL CONSEJO NACIONAL DE SALUD MENTAL

NO.	PROGRAMA DE ACCIÓN ESPECÍFICO	ORIGEN DE LOS RECURSOS PRESUPUESTARIOS (PESOS)									TOTAL
		SPPS/ INTERVENCIONES/RAMO 12		SUBTOTAL	INSTITUTO DE SALUD PARA EL BIENESTAR						
		CASSCO	CAUSES		ANEXO 4 RECURSOS PRESUPUESTALES	ANEXO 4 INSUMOS	SUBTOTAL	FONDO DE SALUD PARA EL BIENESTAR (FONSABI)	FIDEICOMISO INSABI PRUEBAS DE DIAGNÓSTICO	SUBTOTAL	
1	Salud Mental y Adicciones	0.00	0.00	0.00	0.00	0.00	0.00	0.00	0.00	0.00	0.00
	1 Salud Mental	0.00	0.00	0.00	0.00	0.00	0.00	0.00	0.00	0.00	0.00
	2 Adicciones	0.00	0.00	0.00	0.00	0.00	0.00	0.00	0.00	0.00	0.00
	TOTALES	0.00	0.00	0.00	0.00	0.00	0.00	0.00	0.00	0.00	0.00

315 SECRETARIADO TÉCNICO DEL CONSEJO NACIONAL PARA LA PREVENCIÓN DE ACCIDENTES

NO.	PROGRAMA DE ACCIÓN ESPECÍFICO	ORIGEN DE LOS RECURSOS PRESUPUESTARIOS (PESOS)									TOTAL
		SPPS/ INTERVENCIONES/RAMO 12		SUBTOTAL	INSTITUTO DE SALUD PARA EL BIENESTAR						
		CASSCO	CAUSES		ANEXO 4 RECURSOS PRESUPUESTALES	ANEXO 4 INSUMOS	SUBTOTAL	FONDO DE SALUD PARA EL BIENESTAR (FONSABI)	FIDEICOMISO INSABI PRUEBAS DE DIAGNÓSTICO	SUBTOTAL	
1	Seguridad Vial	0.00	0.00	0.00	0.00	0.00	0.00	0.00	0.00	0.00	0.00
2	Prevención de Accidentes en Grupos Vulnerables	0.00	0.00	0.00	0.00	0.00	0.00	0.00	0.00	0.00	0.00
TOTALES		0.00	0.00	0.00	0.00	0.00	0.00	0.00	0.00	0.00	0.00

316 DIRECCIÓN GENERAL DE EPIDEMIOLOGÍA

NO.	PROGRAMA DE ACCIÓN ESPECÍFICO	ORIGEN DE LOS RECURSOS PRESUPUESTARIOS (PESOS)									TOTAL
		SPPS/ INTERVENCIONES/RAMO 12		SUBTOTAL	INSTITUTO DE SALUD PARA EL BIENESTAR						
		CASSCO	CAUSES		ANEXO 4 RECURSOS PRESUPUESTALES	ANEXO 4 INSUMOS	SUBTOTAL	FONDO DE SALUD PARA EL BIENESTAR (FONSABI)	FIDEICOMISO INSABI PRUEBAS DE DIAGNÓSTICO	SUBTOTAL	
1	Atención a Emergencias en Salud	1,985,442.00	0.00	1,985,442.00	0.00	0.00	0.00	0.00	0.00	0.00	1,985,442.00
	1 Emergencias	992,721.00	0.00	992,721.00	0.00	0.00	0.00	0.00	0.00	0.00	992,721.00
	2 Monitoreo	992,721.00	0.00	992,721.00	0.00	0.00	0.00	0.00	0.00	0.00	992,721.00
2	Vigilancia en Salud Pública por Laboratorio	1,588,020.00	0.00	1,588,020.00	0.00	0.00	0.00	0.00	0.00	0.00	1,588,020.00
TOTALES		3,573,462.00	0.00	3,573,462.00	0.00	0.00	0.00	0.00	0.00	0.00	3,573,462.00

K00 CENTRO NACIONAL PARA LA PREVENCIÓN Y EL CONTROL DEL VIH/SIDA

NO.	PROGRAMA DE ACCIÓN ESPECÍFICO	ORIGEN DE LOS RECURSOS PRESUPUESTARIOS (PESOS)									TOTAL
		SPPS/ INTERVENCIONES/RAMO 12		SUBTOTAL	INSTITUTO DE SALUD PARA EL BIENESTAR						
		CASSCO	CAUSES		ANEXO 4 RECURSOS PRESUPUESTALES	ANEXO 4 INSUMOS	SUBTOTAL	FONDO DE SALUD PARA EL BIENESTAR (FONSABI)	FIDEICOMISO INSABI PRUEBAS DE DIAGNÓSTICO	SUBTOTAL	
1	VIH y otras ITS	2,231,797.00	0.00	2,231,797.00	0.00	0.00	0.00	158,090,610.67	0.00	158,090,610.67	160,322,407.67
2	Virus de Hepatitis C	1,346,169.00	0.00	1,346,169.00	0.00	0.00	0.00	16,575,804.00	0.00	16,575,804.00	17,921,973.00
TOTALES		3,577,966.00	0.00	3,577,966.00	0.00	0.00	0.00	174,666,414.67	0.00	174,666,414.67	178,244,380.67

L00 CENTRO NACIONAL DE EQUIDAD DE GÉNERO Y SALUD REPRODUCTIVA

NO.	PROGRAMA DE ACCIÓN ESPECÍFICO	ORIGEN DE LOS RECURSOS PRESUPUESTARIOS (PESOS)									TOTAL
		SPPS/ INTERVENCIONES/RAMO 12		SUBTOTAL	INSTITUTO DE SALUD PARA EL BIENESTAR						
		CASSCO	CAUSES		ANEXO 4 RECURSOS PRESUPUESTALES	ANEXO 4 INSUMOS	SUBTOTAL	FONDO DE SALUD PARA EL BIENESTAR (FONSABI)	FIDEICOMISO INSABI PRUEBAS DE DIAGNÓSTICO	SUBTOTAL	
1	Salud Sexual y Reproductiva	5,906,405.00	25,129,015.06	31,035,420.06	0.00	10,090,511.47	10,090,511.47	0.00	0.00	0.00	41,125,931.53
	1 SSR para Adolescentes	2,952,490.00	3,208,934.85	6,161,424.85	0.00	0.00	0.00	0.00	0.00	0.00	6,161,424.85
	2 PF y Anticoncepción	0.00	5,884,065.93	5,884,065.93	0.00	10,090,511.47	10,090,511.47	0.00	0.00	0.00	15,974,577.40
	3 Salud Materna	1,409,911.00	9,523,440.00	10,933,351.00	0.00	0.00	0.00	0.00	0.00	0.00	10,933,351.00
	4 Salud Perinatal	1,544,004.00	1,219,944.28	2,763,948.28	0.00	0.00	0.00	0.00	0.00	0.00	2,763,948.28
	5 Aborto Seguro	0.00	1,193,652.00	1,193,652.00	0.00	0.00	0.00	0.00	0.00	0.00	1,193,652.00
	6 Violencia de Género	0.00	4,098,978.00	4,098,978.00	0.00	0.00	0.00	0.00	0.00	0.00	4,098,978.00
2	Cáncer	0.00	724,000.84	724,000.84	0.00	0.00	0.00	0.00	0.00	0.00	724,000.84
3	Igualdad de Género	398,666.50	0.00	398,666.50	0.00	0.00	0.00	0.00	0.00	0.00	398,666.50
	TOTALES	6,305,071.50	25,853,015.90	32,158,087.40	0.00	10,090,511.47	10,090,511.47	0.00	0.00	0.00	42,248,598.87

000 CENTRO NACIONAL DE PROGRAMAS PREVENTIVOS Y CONTROL DE ENFERMEDADES

NO.	PROGRAMA DE ACCIÓN ESPECÍFICO	ORIGEN DE LOS RECURSOS PRESUPUESTARIOS (PESOS)									TOTAL
		SPPS/ INTERVENCIONES/RAMO 12		SUBTOTAL	INSTITUTO DE SALUD PARA EL BIENESTAR						
		CASSCO	CAUSES		ANEXO 4 RECURSOS PRESUPUESTALES	ANEXO 4 INSUMOS	SUBTOTAL	FONDO DE SALUD PARA EL BIENESTAR (FONSABI)	FIDEICOMISO INSABI PRUEBAS DE DIAGNÓSTICO	SUBTOTAL	
1	Atención de la Zoonosis	17,670.00	0.00	17,670.00	0.00	255,750.00	255,750.00	0.00	0.00	0.00	273,420.00
2	Control de Enfermedades Transmitidas por Vectores e Intoxicación por Veneno de Artrópodos	2,462,683.00	0.00	2,462,683.00	0.00	566,398.00	566,398.00	0.00	0.00	0.00	3,029,081.00
	1 Paludismo	608,463.00	0.00	608,463.00	0.00	0.00	0.00	0.00	0.00	0.00	608,463.00
	2 Enfermedad de Chagas	0.00	0.00	0.00	0.00	0.00	0.00	0.00	0.00	0.00	0.00
	3 Leishmaniasis	0.00	0.00	0.00	0.00	0.00	0.00	0.00	0.00	0.00	0.00
	4 Intoxicación por Artrópodos	0.00	0.00	0.00	0.00	566,398.00	566,398.00	0.00	0.00	0.00	566,398.00
	5 Dengue	1,854,220.00	0.00	1,854,220.00	0.00	0.00	0.00	0.00	0.00	0.00	1,854,220.00
	6 Vigilancia Post Oncocercosis	0.00	0.00	0.00	0.00	0.00	0.00	0.00	0.00	0.00	0.00
3	Control y Eliminación de las Micobacteriosis	0.00	0.00	0.00	0.00	1,066,204.14	1,066,204.14	0.00	0.00	0.00	1,066,204.14

4	Atención de Urgencias Epidemiológicas y Desastres	287,549.58	0.00	287,549.58	0.00	0.00	0.00	0.00	0.00	0.00	287,549.58
5	Prevención y Control de las Neumonías Adquiridas en la Comunidad e Influenza	0.00	0.00	0.00	0.00	0.00	0.00	0.00	0.00	0.00	0.00
6	Enfermedades Respiratorias Crónicas	0.00	43,735.68	43,735.68	0.00	0.00	0.00	0.00	0.00	0.00	43,735.68
7	Enfermedades Cardiometaabólicas	0.00	15,866,960.00	15,866,960.00	0.00	32,170,555.55	32,170,555.55	0.00	0.00	0.00	48,037,515.55
8	Salud en el Adulto Mayor	100,000.00	415,700.00	515,700.00	0.00	0.00	0.00	0.00	0.00	0.00	515,700.00
9	Salud Bucal	179,460.00	0.00	179,460.00	0.00	0.00	0.00	0.00	0.00	0.00	179,460.00
10	Prevención de Enfermedades Diarréicas Agudas	4,740.80	13,078.50	17,819.30	0.00	0.00	0.00	0.00	0.00	0.00	17,819.30
TOTALES		3,052,103.38	16,339,474.18	19,391,577.56	0.00	34,058,907.69	34,058,907.69	0.00	0.00	0.00	53,450,485.25

R00 CENTRO NACIONAL PARA LA SALUD DE LA INFANCIA Y LA ADOLESCENCIA


NO.	PROGRAMA DE ACCIÓN ESPECÍFICO	ORIGEN DE LOS RECURSOS PRESUPUESTARIOS (PESOS)									TOTAL
		SPPS/ INTERVENCIONES/RAMO 12		SUBTOTAL	INSTITUTO DE SALUD PARA EL BIENESTAR						
		CASSCO	CAUSES		ANEXO 4 RECURSOS PRESUPUESTALES	ANEXO 4 INSUMOS	SUBTOTAL	FONDO DE SALUD PARA EL BIENESTAR (FONSABI)	FIDEICOMISO INSABI PRUEBAS DE DIAGNÓSTICO	SUBTOTAL	
1	Vacunación Universal	0.00	2,443,189.00	2,443,189.00	0.00	0.00	0.00	0.00	0.00	0.00	2,443,189.00
2	Atención a la Salud de la Adolescencia	0.00	500,000.00	500,000.00	0.00	0.00	0.00	0.00	0.00	0.00	500,000.00
3	Atención a la Salud en la Infancia	0.00	500,000.00	500,000.00	0.00	0.00	0.00	0.00	0.00	0.00	500,000.00
4	Diagnóstico y tratamiento oportuno de cáncer en menores de 18 años	0.00	82,257.50	82,257.50	0.00	0.00	0.00	0.00	0.00	0.00	82,257.50
TOTALES		0.00	3,525,446.50	3,525,446.50	0.00	0.00	0.00	0.00	0.00	0.00	3,525,446.50

GRAN TOTAL

NO.	PROGRAMA DE ACCIÓN ESPECÍFICO	ORIGEN DE LOS RECURSOS PRESUPUESTARIOS (PESOS)									TOTAL
		SPPS/ INTERVENCIONES/RAMO 12		SUBTOTAL	INSTITUTO DE SALUD PARA EL BIENESTAR						
		CASSCO	CAUSES		ANEXO 4 RECURSOS PRESUPUESTALES	ANEXO 4 INSUMOS	SUBTOTAL	FONDO DE SALUD PARA EL BIENESTAR (FONSABI)	FIDEICOMISO INSABI PRUEBAS DE DIAGNÓSTICO	SUBTOTAL	
		24,988,455.56	47,220,226.93	72,208,682.49	0.00	44,149,419.16	44,149,419.16	174,666,414.67	0.00	174,666,414.67	291,024,516.32

NOTA: La descripción detallada de los insumos/servicios a adquirir o contratar con los recursos que se indican en el presente anexo, se encuentran identificados en el **Módulo de Reportes-Presupuestación-Ramo 12**, (Formato Reporte de ramo 12 por entidad federativa, programa, fuente de financiamiento e insumo, bien o servicio) del **Sistema de Información para la Administración del Fondo para el Fortalecimiento de Acciones de Salud Pública en las Entidades Federativas, SIAFFASPE**.

Continúa en la siguiente página



Handwritten signatures and initials in blue ink at the bottom right of the page. The signatures are stylized and partially overlapping. One signature appears to be 'A. J. M.' and another is 'A. C. S.' with a large circular flourish. There are also some smaller initials and marks.

ANEXO 3

SEGUNDO CONVENIO MODIFICATORIO AL CONVENIO ESPECÍFICO EN MATERIA DE MINISTRACIÓN DE SUBSIDIOS PARA EL FORTALECIMIENTO DE ACCIONES DE SALUD PÚBLICA EN LAS ENTIDADES FEDERATIVAS QUE CELEBRAN, EL EJECUTIVO FEDERAL, POR CONDUCTO DE "LA SECRETARÍA", Y EL ESTADO LIBRE Y SOBERANO DE TABASCO POR CONDUCTO DE "EL EJECUTIVO ESTATAL".

Calendario de Ministraciones

(Pesos)

310 DIRECCIÓN GENERAL DE PROMOCIÓN DE LA SALUD

NO.	PROGRAMA DE ACCIÓN ESPECÍFICO	
1	Políticas de Salud Pública y Promoción de la Salud	
	1.1 Determinantes Personales	
	Marzo	4,895,625.68
	Subtotal de ministraciones	4,895,625.68
	U008 / OB010	4,895,625.68
	Subtotal de programas institucionales	4,895,625.68
	1.2 Mercadotecnia Social en Salud	
	Marzo	1,502,290.35
	Subtotal de ministraciones	1,502,290.35
	U008 / OB010	1,502,290.35
	Subtotal de programas institucionales	1,502,290.35
	1.3 Determinantes Colectivos	
	Marzo	2,862,540.00
	Junio	721,687.00
	Subtotal de ministraciones	3,584,227.00
	P018 / CS010	721,687.00
	U008 / OB010	2,862,540.00
	Subtotal de programas institucionales	3,584,227.00
	1.4 Profesionalización	
	Marzo	0.00
	Subtotal de ministraciones	0.00
	1.5 Evaluación	
	Marzo	0.00
	Subtotal de ministraciones	0.00
	Total Programa	9,982,143.03
	Total	9,982,143.03

313 SECRETARIADO TÉCNICO DEL CONSEJO NACIONAL DE SALUD MENTAL

NO.	PROGRAMA DE ACCIÓN ESPECÍFICO	
1	Salud Mental y Adicciones	
	1.1 Salud Mental	
	Marzo	0.00
	Subtotal de ministraciones	0.00
	1.2 Adicciones	
	Marzo	0.00
	Subtotal de ministraciones	0.00
	Total Programa	0.00

Total	0.00
-------	------

**315 SECRETARIADO TÉCNICO DEL CONSEJO NACIONAL PARA LA PREVENCIÓN DE ACCIDENTES
PROGRAMA DE ACCIÓN ESPECÍFICO**

NO.		
1	Seguridad Vial	
	Marzo	0.00
	Subtotal de ministraciones	0.00
2	Prevención de Accidentes en Grupos Vulnerables	
	Marzo	0.00
	Subtotal de ministraciones	0.00
Total		0.00

**316 DIRECCIÓN GENERAL DE EPIDEMIOLOGÍA
PROGRAMA DE ACCIÓN ESPECÍFICO**

NO.		
1	Atención a Emergencias en Salud	
	1.1 Emergencias	
	Marzo	992,721.00
	Subtotal de ministraciones	992,721.00
	U009 / EE200	992,721.00
	Subtotal de programas institucionales	992,721.00
	1.2 Monitoreo	
	Marzo	992,721.00
	Subtotal de ministraciones	992,721.00
	U009 / EE200	992,721.00
	Subtotal de programas institucionales	992,721.00
Total Programa		1,985,442.00
2	Vigilancia en Salud Pública por Laboratorio	
	Marzo	1,588,020.00
	Subtotal de ministraciones	1,588,020.00
	U009 / EE210	1,588,020.00
	Subtotal de programas institucionales	1,588,020.00
Total		3,573,462.00

**K00 CENTRO NACIONAL PARA LA PREVENCIÓN Y EL CONTROL DEL VIH/SIDA
PROGRAMA DE ACCIÓN ESPECÍFICO**

NO.		
1	VIH y otras ITS	
	Marzo	1,725,352.00
	Agosto	506,445.00
	Subtotal de ministraciones	2,231,797.00
	P016 / VH030	2,231,797.00
	Subtotal de programas institucionales	2,231,797.00
2	Virus de Hepatitis C	
	Marzo	1,346,169.00
	Subtotal de ministraciones	1,346,169.00
	P016 / VH030	1,346,169.00
	Subtotal de programas institucionales	1,346,169.00
Total		3,577,966.00

**L00 CENTRO NACIONAL DE EQUIDAD DE GÉNERO Y SALUD REPRODUCTIVA
PROGRAMA DE ACCIÓN ESPECÍFICO**

NO.		
1	Salud Sexual y Reproductiva	

1.1 SSR para Adolescentes		
Marzo		6,161,424.85
Subtotal de ministraciones		6,161,424.85
P020 / SR010		6,161,424.85
Subtotal de programas institucionales		6,161,424.85
1.2 PF y Anticoncepción		
Marzo		5,820,322.17
Agosto		63,743.76
Subtotal de ministraciones		5,884,065.93
P020 / SR020		5,884,065.93
Subtotal de programas institucionales		5,884,065.93
1.3 Salud Materna		
Marzo		8,587,851.00
Agosto		2,345,500.00
Subtotal de ministraciones		10,933,351.00
P020 / AP010		10,933,351.00
Subtotal de programas institucionales		10,933,351.00
1.4 Salud Perinatal		
Marzo		2,272,124.00
Agosto		491,824.28
Subtotal de ministraciones		2,763,948.28
P020 / AP010		2,763,948.28
Subtotal de programas institucionales		2,763,948.28
1.5 Aborto Seguro		
Marzo		1,193,652.00
Subtotal de ministraciones		1,193,652.00
P020 / MJ030		1,193,652.00
Subtotal de programas institucionales		1,193,652.00
1.6 Violencia de Género		
Marzo		4,098,978.00
Subtotal de ministraciones		4,098,978.00
P020 / MJ030		4,098,978.00
Subtotal de programas institucionales		4,098,978.00
Total Programa		31,035,420.06
2	Cáncer	
Marzo		374,601.00
Agosto		349,399.84
Subtotal de ministraciones		724,000.84
P020 / CC010		724,000.84
Subtotal de programas institucionales		724,000.84
3	Igualdad de Género	
Marzo		361,166.50
Agosto		37,500.00
Subtotal de ministraciones		398,666.50
P020 / MJ040		398,666.50
Subtotal de programas institucionales		398,666.50
Total		32,158,087.40

000 CENTRO NACIONAL DE PROGRAMAS PREVENTIVOS Y CONTROL DE ENFERMEDADES
PROGRAMA DE ACCIÓN ESPECÍFICO

NO.

1	Atención de la Zoonosis	
	Marzo	17,670.00
	Subtotal de ministraciones	17,670.00
	U009 / EE070	17,670.00
	Subtotal de programas institucionales	17,670.00
2	Control de Enfermedades Transmitidas por Vectores e Intoxicación por Veneno de Artrópodos	
	2.1 Paludismo	
	Marzo	338,035.00
	Agosto	270,428.00
	Subtotal de ministraciones	608,463.00
	U009 / EE020	608,463.00
	Subtotal de programas institucionales	608,463.00
	2.2 Enfermedad de Chagas	
	Marzo	0.00
	Subtotal de ministraciones	0.00
	2.3 Leishmaniasis	
	Marzo	0.00
	Subtotal de ministraciones	0.00
	2.4 Intoxicación por Artrópodos	
	Marzo	0.00
	Subtotal de ministraciones	0.00
	2.5 Dengue	
	Marzo	927,110.00
	Agosto	927,110.00
	Subtotal de ministraciones	1,854,220.00
	U009 / EE020	1,854,220.00
	Subtotal de programas institucionales	1,854,220.00
	2.6 Vigilancia Post Oncocercosis	
	Marzo	0.00
	Subtotal de ministraciones	0.00
	Total Programa	2,462,683.00
3	Control y Eliminación de las Micobacteriosis	
	Marzo	0.00
	Subtotal de ministraciones	0.00
4	Atención de Urgencias Epidemiológicas y Desastres	
	Marzo	287,549.58
	Subtotal de ministraciones	287,549.58
	U009 / EE010	287,549.58
	Subtotal de programas institucionales	287,549.58
5	Prevención y Control de las Neumonías Adquiridas en la Comunidad e Influenza	
	Marzo	0.00
	Subtotal de ministraciones	0.00
6	Enfermedades Respiratorias Crónicas	
	Marzo	0.00
	Agosto	43,735.68
	Subtotal de ministraciones	43,735.68
	U009 / EE050	43,735.68
	Subtotal de programas institucionales	43,735.68

7	Enfermedades Cardiometaabólicas	
	Marzo	12,239,960.00
	Agosto	3,627,000.00
	Subtotal de ministraciones	15,866,960.00
	U008 / OB010	15,866,960.00
	Subtotal de programas institucionales	15,866,960.00
8	Salud en el Adulto Mayor	
	Marzo	415,700.00
	Agosto	100,000.00
	Subtotal de ministraciones	515,700.00
	U008 / OB010	515,700.00
	Subtotal de programas institucionales	515,700.00
9	Salud Bucal	
	Marzo	87,660.00
	Agosto	91,800.00
	Subtotal de ministraciones	179,460.00
	U009 / EE060	179,460.00
	Subtotal de programas institucionales	179,460.00
10	Prevención de Enfermedades Diarréicas Agudas	
	Marzo	17,819.30
	Subtotal de ministraciones	17,819.30
	U009 / EE010	17,819.30
	Subtotal de programas institucionales	17,819.30
Total		19,391,577.56

R00 CENTRO NACIONAL PARA LA SALUD DE LA INFANCIA Y LA ADOLESCENCIA

NO.	PROGRAMA DE ACCIÓN ESPECÍFICO	
1	Vacunación Universal	
	Marzo	2,443,185.92
	Agosto	3.08
	Subtotal de ministraciones	2,443,189.00
	E036 / VA010	2,443,189.00
	Subtotal de programas institucionales	2,443,189.00
2	Atención a la Salud de la Adolescencia	
	Marzo	0.00
	Junio	500,000.00
	Subtotal de ministraciones	500,000.00
	E036 / VA010	500,000.00
	Subtotal de programas institucionales	500,000.00
3	Atención a la Salud en la Infancia	
	Marzo	0.00
	Junio	500,000.00
	Subtotal de ministraciones	500,000.00
	E036 / VA010	500,000.00
	Subtotal de programas institucionales	500,000.00
4	Diagnóstico y tratamiento oportuno de cáncer en menores de 18 años	
	Marzo	0.00
	Junio	82,257.50
	Subtotal de ministraciones	82,257.50
	E036 / VA010	82,257.50

Subtotal de programas institucionales	82,257.50
Total	3,525,446.50

Gran total	72,208,682.49
-------------------	----------------------

NOTA: La descripción detallada de los insumos/servicios a adquirir o contratar con los recursos que se indican en el presente anexo, se encuentran identificados en el **Módulo de Reportes-Presupuestación-Ramo 12**, (Formato Reporte de ramo 12 por entidad federativa, programa, fuente de financiamiento e insumo, bien o servicio) del **Sistema de Información para la Administración del Fondo para el Fortalecimiento de Acciones de Salud Pública en las Entidades Federativas, SIAFFASPE**.

Continúa en la siguiente página

ANEXO 4

SEGUNDO CONVENIO MODIFICATORIO AL CONVENIO ESPECÍFICO EN MATERIA DE MINISTRACIÓN DE SUBSIDIOS PARA EL FORTALECIMIENTO DE ACCIONES DE SALUD PÚBLICA EN LAS ENTIDADES FEDERATIVAS QUE CELEBRAN, EL EJECUTIVO FEDERAL, POR CONDUCTO DE “LA SECRETARÍA”, Y EL ESTADO LIBRE Y SOBERANO DE TABASCO POR CONDUCTO DE “EL EJECUTIVO ESTATAL”.

Programas-Indicadores-Metas de “LOS PROGRAMAS” en materia de Salud Pública.

310 DIRECCIÓN GENERAL DE PROMOCIÓN DE LA SALUD

No.	PROGRAMA	ÍNDICE	TIPO DE INDICADOR	NUMERADOR	DENOMINADOR	META FEDERAL	INDICADOR	META ESTATAL
1	Políticas de Salud Pública y Promoción de la Salud							
1	Determinantes Personales	3.1.1	Proceso	Total de mediciones de determinantes de la salud realizadas	Total de mediciones de determinantes de la salud programadas	100	El indicador identifica el total de mediciones de determinantes de la salud realizados	100
1	Determinantes Personales	3.2.1	Proceso	Población que reporta recibir servicios de promoción de la salud	Número correspondiente al 30% de la población estatal de 5 años y más	100	El indicador mide la población que recibió servicios de promoción de la salud para mejoría en sus estilos de vida y entornos clave de desarrollo	100
1	Determinantes Personales	3.3.1	Proceso	Número de entornos clave por municipio con acciones activas para mejorar los determinantes de la salud que afectan su panorama epidemiológico	Número de entornos clave integrados en cada municipio según el INEGI	100	El indicador mide los entornos clave con determinantes positivos para su salud que permiten a la población generar un estilo de vida saludable para enfrentar su panorama epidemiológico	100
1	Determinantes Personales	4.1.1	Resultado	Número de escuelas que recibieron asesoría técnica para el regreso seguro a clases	Número de escuelas totales	100	% de escuelas que se les brindó asesoría técnica	100
1	Determinantes Personales	4.1.2	Resultado	Número de escuelas preescolares y primarias con eventos de capacitación	Número total de escuelas	5	% de escuelas preescolares y primarias con eventos de capacitación presencial/virtual para docentes, escolares y padres/madres de familia.	5
1	Determinantes Personales	6.1.1	Proceso	Número de alianzas para promover un estilo de vida saludable	Total de alianzas planeadas para promover un estilo de vida saludable	100	Mide el porcentaje de alianzas con instancias gubernamentales o no gubernamentales de	100

ÍNDICE: Representado por: Número de Estrategia. Número de Línea de Acción y Número de Actividad General

								acciones conjuntas para promover un estilo de vida saludable	
	2	Mercadotecnia Social en Salud	1.1.1	Proceso	Número de materiales educativos realizados y difundidos.	No aplica	1,200	Mide el número de materiales educativos realizados y difundidos, que motiven la adopción de comportamientos, actitudes y entornos saludables en la población.	18
	3	Determinantes Colectivos	2.1.1	Proceso	Número de redes de municipios por la salud que realizan acciones que inciden positivamente en la salud pública.	Número de redes en etapa de reinstalación y/o ejecución de un programa de trabajo	100	Miden el porcentaje de redes de municipios por la salud que están en la etapa de reinstalación y/o en ejecución de un programa de trabajo que considera acciones que inciden positivamente en la salud pública.	100
	3	Determinantes Colectivos	3.1.1	Proceso	Número de municipios que implementan un programa de trabajo con acciones intersectoriales y de salud pública.	Número total de municipios.	16	Mide el porcentaje de municipios que están implementando un programa de trabajo con acciones intersectoriales y de salud pública, para incidir en los principales problemas de salud a nivel local.	53
	3	Determinantes Colectivos	3.1.2	Proceso	Número de municipios que implementan acciones de mitigación y control de la epidemia COVID-19.	Número total de municipios.	26	Mide el porcentaje de municipios que están implementando acciones de mitigación y control de la epidemia COVID-19 en la nueva normalidad.	53
	3	Determinantes Colectivos	4.1.1	Resultado	Número de comunidades de 500 a 2500 habitantes certificadas como saludables y en caso de prioridad de salud pública en localidades urbanas	Total de comunidades de 500 a 2500 habitantes programadas a certificarse como promotoras de salud	100	Mide la cobertura de comunidades que lograron certificación a través del trabajo participativo de los integrantes de ésta (personas, familias, instituciones, organizaciones de la sociedad civil) para mejorar su salud a través del control de los determinantes sociales de la salud	100
	3	Determinantes Colectivos	4.2.1	Proceso	Entornos certificados como saludables en los lugares que	Entornos programados como saludables en los	100	Mide los entornos certificados como saludables, que se	100

					intervenga el Programa	lugares que intervenga el Programa		requieren para cumplir con la certificación de comunidades, municipios y en las localidades ubicadas en municipios de zonas prioritarias en las que se realicen acciones integradas de salud pública	
	3	Determinantes Colectivos	4.3.1	Proceso	Número de ferias de promoción de la salud para población indígena con pertinencia cultural y lingüística	No aplica	32	Número de ferias de promoción de la salud para población indígena con pertinencia cultural y lingüística	1
	3	Determinantes Colectivos	5.2.1	Proceso	Número de ferias de promoción de salud para población migrante	No aplica	65	Número de ferias de promoción de salud para población migrante	2
	3	Determinantes Colectivos	6.1.1	Proceso	Consultas con Atención Integrada de Línea de Vida	Consultas otorgadas en los Servicios Estatales	66	Número de Consultas con Atención Integrada de Línea de Vida	53
	3	Determinantes Colectivos	6.2.1	Proceso	Cartillas Nacionales de Salud entregadas a población no derechohabiente	cartilla nacional de salud que corresponde que se entrega al total población no derechohabiente en el año	80	Cobertura de población no derechohabiente que recibe Cartilla Nacional de Salud	80
	3	Determinantes Colectivos	6.3.1	Proceso	Número de usuarios de los Servicios Estatales de Salud que presentan en la consulta otorgada la Cartilla Nacional de Salud	Total de las consultas otorgadas a la población usuarios de los Servicios Estatales de Salud	67	Porcentaje de usuarios de los Servicios Estatales de Salud que presentan en la consulta otorgada la Cartilla Nacional de Salud	58
	3	Determinantes Colectivos	7.1.1	Proceso	Personal comunitario que interviene en el Programa, capacitado en temas de salud pública	Personal comunitario programado para recibir la capacitación de acuerdo a los lineamientos del Programa	100	Mide el número de personas de la comunidad, capacitadas en temas de salud pública (Comités locales de salud, agentes de salud, procuradoras (es) de salud, y personas que apoyan en programas prioritarios de salud pública)	100
	3	Determinantes Colectivos	8.1.1	Proceso	Intervenciones intersectoriales que favorezcan la salud de la población	No aplica	32	Número de Intervenciones intersectoriales que favorezcan la salud de la población impulsadas por los grupos de trabajo	2

ÍNDICE: Representado por: Número de Estrategia. Número de Línea de Acción y Número de Actividad General

					impulsadas por los grupos de trabajo				
3	Determinantes Colectivos	9.1.1	Proceso	Número de jurisdicciones sanitarias que dan cumplimiento a los acuerdos de la supervisión.	Número de jurisdicciones sanitarias supervisadas.	100	Mide el porcentaje de jurisdicciones sanitarias que dan cumplimiento a los acuerdos de la supervisión.	100	

313 SECRETARIADO TÉCNICO DEL CONSEJO NACIONAL DE SALUD MENTAL

No.	PROGRAMA	ÍNDICE	TIPO DE INDICADOR	NUMERADOR	DENOMINADOR	META FEDERAL	INDICADOR	META ESTATAL
SIN DATOS								

315 SECRETARIADO TÉCNICO DEL CONSEJO NACIONAL PARA LA PREVENCIÓN DE ACCIDENTES

No.	PROGRAMA	ÍNDICE	TIPO DE INDICADOR	NUMERADOR	DENOMINADOR	META FEDERAL	INDICADOR	META ESTATAL
SIN DATOS								

316 DIRECCIÓN GENERAL DE EPIDEMIOLOGÍA

No.	PROGRAMA	ÍNDICE	TIPO DE INDICADOR	NUMERADOR	DENOMINADOR	META FEDERAL	INDICADOR	META ESTATAL
1	Atención a Emergencias en Salud							
1	Emergencias	1.1.1	Proceso	Número de UIES en operación en el año	Número de UIES programadas por año	90	UIES en operación bajo la normatividad establecida.	90
1	Emergencias	2.1.1	Proceso	Entidades Federativas con servicios de Sanidad Internacional en operación	Entidades Federativas con servicios de Sanidad Internacional Programadas por año	90	Entidades federativas con Servicios de Sanidad Internacional en operación bajo la normatividad establecida.	90
1	Emergencias	3.1.1	Proceso	Supervisiones realizadas	Supervisiones Programadas	100	Supervisión a las jurisdicciones sanitarias de mayor riesgo y niveles locales.	100
2	Monitoreo	1.1.1	Proceso	26 Sistemas de Vigilancia Epidemiológica	Número de Sistemas de Vigilancia epidemiológica Vigentes	80	Evaluación de los Sistemas que integran el SINAVE durante el ejercicio 2021	80
2	Monitoreo	1.1.2	Proceso	Número de Reportes de Información Epidemiológica mensual publicados en un medio oficial.	Número de reportes de información epidemiológicos programados	100	Información Epidemiológica Actualizada y Publicada periódicamente	100
2	Vigilancia en Salud Pública por Laboratorio	1.1.2	Proceso	Índice de desempeño alcanzado por el LESP	Índice de desempeño máximo esperado por el LESP	100	Identificar áreas de oportunidad en la operación de los Laboratorios Estatales de	100

INDICE: Representado por: Número de Estrategia. Número de Línea de Acción y Número de Actividad General

							Salud Pública para tomar acciones que conlleven, a la mejora a través de los indicadores de concordancia, cumplimiento, desempeño técnico y competencia técnica. El reto es mantener o incrementar el índice de desempeño nacional año con año.	
--	--	--	--	--	--	--	---	--

K00 CENTRO NACIONAL PARA LA PREVENCIÓN Y EL CONTROL DEL VIH/SIDA

No.	PROGRAMA	ÍNDICE	TIPO DE INDICADOR	NUMERADOR	DENOMINADOR	META FEDERAL	INDICADOR	META ESTATAL
1	VIH y otras ITS	1.3.1	Proceso	Número de unidades funcionales (núcleos básicos) de prevención combinada implementados que reportan atenciones en el sistema.	Número de unidades funcionales (núcleos básicos) de prevención combinada programados.	100	Es el porcentaje de servicios de prevención combinada implementados en las entidades federativas, con respecto a los servicios programados. Este indicador da seguimiento a las intervenciones encaminadas a la reducción de la incidencia del VIH e ITS en poblaciones con alto riesgo.	100
1	VIH y otras ITS	1.9.1	Proceso	Condomes entregados a personas viviendo con VIH en los CAPASITS y SAIHS en la Secretaría de Salud	Personas de 16 a 60 años en tratamiento antirretroviral en la Secretaría de Salud	112	Mide el número de condones entregados a las personas viviendo VIH que acuden a los Servicios Especializados de Atención Integral (SAIH y Capasits) de la Secretaría de Salud, durante un año.	112
1	VIH y otras ITS	5.1.1	Proceso	Personas viviendo con VIH que se diagnostican e incorporan por primera vez a atención (sin tratamiento antirretroviral previamente) cuyo primer recuento de linfocitos CD4 es menor a 200	Personas viviendo con VIH que se diagnostican e incorporan por primera vez a atención (sin tratamiento antirretroviral previamente) que tuvieron su primer recuento de linfocitos CD4 en el periodo,	36	Es la proporción de personas viviendo con VIH que se diagnostican e incorporan por primera vez a atención (no tratadas anteriormente) con un recuento de linfocitos CD4 menor a 200 células/ μ l, con respecto al total de las personas viviendo con VIH diagnosticadas e incorporadas a atención	36

ÍNDICE: Representado por: Número de Estrategia. Número de Línea de Acción y Número de Actividad General

				células/μl, en la Secretaría de Salud.	en la Secretaría de Salud.		en el periodo, en la Secretaría de Salud.	
1	VIH y otras ITS	8.2.1	Resultado	Personas viviendo con VIH con 6 meses o más en tratamiento antirretroviral con carga viral suprimida (<1,000 copias/ml) en el último año, en la Secretaría de Salud.	Personas viviendo con VIH con 6 meses o más en tratamiento antirretroviral en el último año, en la Secretaría de Salud.	90	Mide el impacto del tratamiento antirretroviral en las personas viviendo con VIH con 6 meses o más en tratamiento con carga viral suprimida (<1000 copias/ml) en el último año, en la Secretaría de Salud.	90
1	VIH y otras ITS	8.2.2	Proceso	Número de trabajadores de salud que recibieron cursos en VIH e ITS seleccionados.	Número de trabajadores de salud dedicados a la atención de personas que viven con VIH e ITS en CAPASITS y SAIHS.	80	Se refiere a la proporción de los trabajadores de salud (personal médico, de enfermería, de trabajo social y de psicología/salud mental) que recibieron cursos en materia de VIH y otras ITS, con respecto al personal de salud para la atención integral del VIH e ITS, en CAPASITS y SAIHS. El programa para el 2021 se refiere a los cursos "Acceso SIN Discriminación a los Servicios de Salud para las Personas de la Diversidad Sexual" y "Atención integral de personas que viven con VIH."	80
1	VIH y otras ITS	8.10.1	Proceso	Personas en TAR con diagnóstico de TB activa en tratamiento en la Secretaría de Salud.	Personas con diagnóstico de TB activa y VIH en la Secretaría de Salud.	90	Es el porcentaje de personas en TAR con diagnóstico de TB activa en tratamiento para ésta en la Secretaría de Salud, respecto del total del personal con diagnóstico de TB activa y VIH en TAR en la Secretaría de Salud, en el periodo.	90
1	VIH y otras ITS	11.6.1	Proceso	Detecciones de sífilis en personas en tratamiento antirretroviral en el año, en la Secretaría de Salud.	Personas de 18 años o más que se encuentran en tratamiento antirretroviral en el año, en la Secretaría de Salud.	0	Mide el número de detecciones de sífilis realizadas por persona en tratamiento antirretroviral de 18 años o más/año, en la Secretaría de Salud.	0

1	VIH y otras ITS	12.3.1	Proceso	Mujeres embarazadas que viven con VIH con al menos 30 días en TAR, con carga viral suprimida (<1,000 copias/ml), en la Secretaría de Salud.	Mujeres embarazadas viviendo con VIH con al menos 30 días en tratamiento antirretroviral, en la Secretaría de Salud.	90	Se refiere a la proporción de mujeres embarazadas viviendo con VIH, con al menos 30 días en tratamiento ARV, que se encuentran en supresión viral (<1000 copias/ml), en la Secretaría de Salud.	90
2	Virus de Hepatitis C	5.2.1	Proceso	Número de trabajadores de salud que recibieron cursos en VHC seleccionados.	Número de trabajadores de salud dedicados a la atención del VHC en CAPASITS y SAIHS.	80	Se refiere a la proporción de los trabajadores de salud (personal médico, de enfermería, de trabajo social y de psicología/salud mental) que recibieron cursos en materia de VHC, con respecto al personal de salud para la atención integral de VHC, en CAPASITS y SAIHS.	80
2	Virus de Hepatitis C	8.6.1	Proceso	Personas diagnosticadas con VHC* que están en tratamiento antiviral en la Secretaría de Salud. *carga viral de VHC positiva	Personas diagnosticadas con VHC* no derechohabientes. *carga viral de VHC positiva	80	Se refiere al proporción de personas que reciben tratamiento antiviral, respecto de las personas que han sido diagnosticadas con VHC en el periodo, en la Secretaría de Salud.	80

L00 CENTRO NACIONAL DE EQUIDAD DE GÉNERO Y SALUD REPRODUCTIVA

No.	PROGRAMA	ÍNDICE	TIPO DE INDICADOR	NUMERADOR	DENOMINADOR	META FEDERAL	INDICADOR	META ESTATAL
1	Salud Sexual y Reproductiva							
1	SSR para Adolescentes	1.1.1	Proceso	Total de campañas y estrategias de IEC realizadas para la adecuada difusión de los derechos sexuales y reproductivos.	No aplica	96	Se refiere a las campañas realizadas con el objetivo de difundir los derechos sexuales y reproductivos.	3
1	SSR para Adolescentes	1.2.1	Estructura	Total de docentes capacitados en temas de salud sexual y reproductiva	No aplica	3,000	Corresponde al número de docentes que han sido capacitados en temas de salud sexual y reproductiva, y son conocedores de los diferentes derechos sexuales y reproductivos.	90
1	SSR para Adolescentes	1.3.1	Proceso	Total de Promotores y brigadistas	Total de Promotores y brigadistas	80	Corresponde al porcentaje de Promotores y	80

ÍNDICE: Representado por: Número de Estrategia. Número de Línea de Acción y Número de Actividad General

					juveniles voluntarios activos	juveniles voluntarios registrados		brigadistas juveniles voluntarios activos, respecto del total de promotores registrados al periodo de evaluación.	
	1	SSR para Adolescentes	1.4.1	Proceso	Total de Promotores y brigadistas capacitados en temas de SSRA	No aplica	1,670	Número de Promotores y brigadistas capacitados en temas de SSRA	50
	1	SSR para Adolescentes	2.1.1	Estructura	Total de personas capacitadas en las directrices para el otorgamiento de servicios de aborto seguro	No aplica	875	Número de personas que laboran en primer nivel de atención capacitadas en las directrices para el otorgamiento de servicios de aborto seguro	25
	1	SSR para Adolescentes	2.2.1	Estructura	Total de personas capacitadas en el Modelo de atención Integral en salud sexual y reproductiva para adolescentes.	No aplica	2,900	Número de personas que laboran en el primer nivel de atención capacitadas en el otorgamiento del Paquete Básico de Salud Sexual y Reproductiva para Adolescentes con base en el MAISSRA.	90
	1	SSR para Adolescentes	2.4.1	Estructura	Total de servicios amigables nuevos durante el periodo, incluyendo el servicio móvil	No aplica	143	Número de servicios amigables nuevos en las unidades de salud	2
	1	SSR para Adolescentes	2.5.1	Estructura	Número de municipios que cuentan con al menos una unidad amigable de salud sexual y reproductiva para adolescente	Total de municipios	65	Porcentaje de municipios que cuentan con unidad amigable para la atención de la salud sexual y reproductiva de la población adolescente	100
	1	SSR para Adolescentes	3.1.1	Resultado	Total de mujeres adolescentes menores de 20 años que son usuarias activas de métodos anticonceptivos en la Secretaría de Salud	Total de mujeres adolescentes menores de 15 a 19 años de edad con vida sexual activa, responsabilidad de la Secretaría de Salud	69	Porcentaje de mujeres adolescentes con vida sexual activa, que son usuarias activas de métodos anticonceptivos, y pertenecen a la población responsabilidad de la Secretaría de Salud	92
	1	SSR para Adolescentes	3.2.1	Resultado	Mujeres adolescentes que aceptan un método anticonceptivo de larga duración, otorgado inmediato al evento obstétrico	Evento obstétrico en adolescentes	80	Porcentaje de mujeres adolescentes de 15 a 19 años que posterior a algún evento obstétrico, aceptan un método anticonceptivo de larga duración, excepto condón.	80

1	SSR para Adolescentes	3.3.1	Proceso	Total de servicios amigables que favorecen el acceso a servicios de aborto seguro para adolescentes	No aplica	32	Se refiere al porcentaje de servicios amigables que favorecen el acceso a servicios de aborto seguro para adolescentes	1
1	SSR para Adolescentes	3.4.1	Proceso	Número de servicios amigables que registran información en el Sistema de Información en Salud /SINBA	Total de servicios amigables registrados	100	Se refiere al porcentaje de servicios amigables que registran información en el Sistema de Información en Salud /SINBA	100
2	PF y Anticoncepción	1.1.1	Proceso	Número de nuevas aceptantes de métodos anticonceptivos en la institución (consultas de primera vez), incluye usuarias de condón masculino y femenino	No aplica	700,000	Corresponde al número de nuevas aceptantes de métodos anticonceptivos en la Secretaría de Salud, registradas en consulta externa durante el año (no incluye oclusiones tubéricas bilaterales ni vasectomías)	6,914
2	PF y Anticoncepción	1.4.1	Proceso	Número de condones masculinos proporcionados en la Secretaría de Salud durante el año.	Número de usuarios activos de condones masculinos	50	Señala el número promedio de condones masculinos que se otorgan al año por cada usuario activo de este método en la Secretaría de Salud	35
2	PF y Anticoncepción	2.1.1	Resultado	Número de mujeres usuarias activas de métodos anticonceptivos aplicados o proporcionados en la Secretaría de Salud	No aplica	4,751,540	Corresponde al total de mujeres en edad fértil que utilizan un método anticonceptivo proporcionado o aplicado en la Secretaría de Salud	113,487
2	PF y Anticoncepción	2.1.2	Estructura	Número de servicios activos de telemedicina	No aplica	32	Corresponde al servicio de atención a distancia que se encuentre operando en los servicios estatales de salud	1
2	PF y Anticoncepción	2.2.1	Proceso	Número de personas capacitadas durante el año en temas de Planificación Familiar.	No aplica	3,312	Se refiere al número de personal capacitado respecto al número de personas a capacitar en el año (meta)	150
2	PF y Anticoncepción	2.3.1	Proceso	Número de visitas de supervisión realizadas a las jurisdicciones sanitarias y unidades médicas	No aplica	257	Visitas de supervisión de la situación de abasto de anticonceptivos realizadas a jurisdicciones sanitarias y unidades médicas durante el año	27

INDICE: Representado por: Número de Estrategia, Número de Línea de Acción y Número de Actividad General

	2	PF y Anticoncepción	2.4.1	Proceso	Número de aceptantes de un método anticonceptivo (DIU, OTB, IMPLANTES y Hormonales) durante el post-evento obstétrico y el puerperio	No aplica	713,368	Número de mujeres atendidas por algún evento obstétrico durante el año (parto, aborto o cesárea) que adoptan un método anticonceptivo durante los 42 días posteriores a la atención del evento.	13,826
	2	PF y Anticoncepción	2.5.1	Resultado	(Número de usuarias activas de ARAP (DIU, SIU, Implante subdérmico) al final del año en curso.)*100	Número de usuarias activas de ARAP (DIU, SIU, Implante subdérmico) al final del año anterior más número de usuarias nuevas de ARAP (DIU, SIU, Implante subdérmico) durante el año en curso.	80	Muestra el porcentaje de mujeres que iniciaron el año con un ARAP ó adoptaron un ARAP durante el año y se mantienen activas al final del año	85
	2	PF y Anticoncepción	2.6.1	Estructura	Número de unidades médicas con servicios de planificación familiar instalados para la atención de mujeres con alto riesgo obstétrico (incluye centros de salud y hospitales).	No aplica	115	Corresponde al número de centros de salud y hospitales con alta demanda de atención de enfermedades concomitantes (diabetes mellitus, hipertensión arterial, cáncer, sobrepeso, etc.) que cuentan con al menos un consultorio habilitado para la prestación de servicios de planificación familiar y anticoncepción para mujeres con alto riesgo obstétrico.	3
	2	PF y Anticoncepción	2.7.1	Resultado	Vasectomías realizadas	No aplica	30,635	Número de vasectomías realizadas a hombres con paridad satisfecha, responsabilidad de la Secretaría de Salud	244
	3	Salud Materna	1.1.1	Proceso	Número de pláticas de educación para la salud, durante el embarazo y el puerperio.	No aplica	120,000	Número de pláticas de educación para la salud, durante el embarazo y el puerperio.	1,000
	3	Salud Materna	1.2.1	Proceso	Número de acuerdos cumplidos en actas o minutas derivados de reuniones de redes sociales	Número de acuerdos establecidos en actas o minutas derivados de reuniones de redes sociales	100	Proporción de acuerdos cumplidos derivados de reuniones de redes sociales	100

	3	Salud Materna	2.1.1	Resultado	Número de mujeres que tuvieron consulta de atención pregestacional.	Número de mujeres con consulta prenatal, por 100	100	Proporción de mujeres con atención pregestacional.	100
	3	Salud Materna	2.2.1	Resultado	Número de consultas de atención prenatal de primera vez en el primer trimestre	Total de consultas de atención prenatal de primera vez en cualquier trimestre de gestación.	60	Proporción de consultas de atención prenatal de primera vez otorgadas durante el primer trimestre	60
	3	Salud Materna	2.3.1	Resultado	Número de mujeres embarazadas a las que se les realiza la prueba para la detección de VIH / Sífilis	Total de mujeres embarazadas en control prenatal	90	Proporción de mujeres embarazadas a las que se les realiza la prueba para la detección de VIH / Sífilis que se atienden en las unidades médicas	90
	3	Salud Materna	2.5.1	Resultado	Total de defunciones de mujeres por causas maternas en un año determinado	Total de recién nacidos vivos registrados en los certificados de nacimiento para el mismo periodo por 100,000.	34	Mide indirectamente la efectividad de las acciones de prevención y atención oportuna de complicaciones en mujeres embarazadas, parturientas y puérperas de acuerdo con la normatividad aplicable	30
	3	Salud Materna	2.8.1	Proceso	Número de entidades federativas que tienen implementada la estrategia	Total de entidades federativas, por 100	100	Proporción de entidades federativas con estrategia de abordaje de la pérdida gestacional y depresión posparto.	1
	3	Salud Materna	3.1.1	Proceso	Número de entidades federativas que implementaron el proyecto prioritario.	No aplica	32	Número de entidades federativas que implementan el proyecto prioritario	1
	4	Salud Perinatal	2.1.1	Proceso	Número de profesionales de salud y personal de salud comunitaria capacitados	No aplica	2,400	Número de personal de salud capacitado en reanimación neonatal y el programa "ayudando a los bebés a respirar".	100
	4	Salud Perinatal	2.2.1	Proceso	Número de unidades médicas con asesoría que brindan atención obstétrica que realizan contacto piel con piel, el apego inmediato, el alojamiento conjunto y el inicio de la lactancia dentro de la primera hora de vida.	No aplica	32	Unidades médicas con atención obstétrica que se encuentran trabajando con la "Iniciativa Hospital Amigo del niño y de la niña, asesoradas.	3
	4	Salud Perinatal	2.3.1	Resultado	Total de nacidos vivos a los que se les	Total de nacidos vivos registrados	100	Porcentaje de personas recién nacidas con prueba	100

					realizó la prueba de tamiz auditivo neonatal.			de tamiz auditivo neonatal antes de los primeros 29 días de vida.	
4	Salud Perinatal	3.1.1	Proceso	Total de unidades de primer nivel de atención con asesoría para la nominación "Amigo del niño y de la niña"	No aplica	16	Número de unidades de primer nivel de atención con asesoría para la nominación "Amigo del niño y de la niña"	1	
4	Salud Perinatal	3.2.1	Proceso	Número de entidades federativas con capacitación en tamiz metabólico neonatal	Total de entidades federativas	100	Proporción de entidades federativas con personal capacitado en el Programa Nacional de Tamiz Metabólico Neonatal	100	
4	Salud Perinatal	3.3.1	Proceso	Número de entidades federativas que realizan el análisis de mortalidad perinatal	Total de entidades federativas	100	Proporción de entidades federativas que realizan el análisis de mortalidad perinatal	100	
4	Salud Perinatal	3.4.1	Proceso	Total de personal capacitado en el llenado del certificado de defunción	No aplica	320	Número de personal capacitado en el llenado del certificado de defunción	50	
5	Aborto Seguro	1.1.1	Proceso	Materiales de comunicación difundidos con la población y el personal de salud	No aplica	32	Son los materiales de comunicación difundidos con la población y el personal de salud, a partir de la elaboración y diseño estrategias de comunicación para informar sobre el derecho al acceso y atención del aborto seguro.	1	
5	Aborto Seguro	2.1.1	Proceso	Número de personal médico operativo capacitado para brindar los servicios de aborto seguro	No aplica	96	Es el personal medico operativo capacitado para brindar los servicios de aborto seguro.	3	
5	Aborto Seguro	2.2.1	Proceso	Número de personal médico que se incorpora para garantizar los procedimientos de aborto seguro.	No aplica	64	Es el número de personal médico que se incorpora para garantizar los procedimientos de aborto seguro.	2	
5	Aborto Seguro	2.3.1	Proceso	Número de espacios en operación dentro de las unidades de salud para otorgar los servicios de aborto seguro.	No aplica	32	Son los espacios que se habilitaron y adecuaron en las unidades de salud para otorgar los servicios de aborto seguro.	1	
6	Violencia de Género	1.1.1	Proceso	Número de materiales de	No aplica	32	Número de materiales de comunicación de	1	

					comunicación de promoción de una vida libre de violencia difundidos entre la población y el personal de salud			promoción de una vida libre de violencia difundidos entre la población y el personal de salud	
	6	Violencia de Género	1.3.1	Proceso	Número de talleres de prevención de la violencia dirigidos a Promotores juveniles	No aplica	384	Número de talleres de prevención de la violencia dirigidos a Promotores juveniles	12
	6	Violencia de Género	2.1.1	Resultado	Porcentaje de cobertura de atención especializada a mujeres víctimas de violencia familiar severa	Número de mujeres de 15 años y más unidas en situación de violencia familiar y de género severa, estimadas para su atención en los servicios especializados	22	Número de mujeres de 15 años y más unidas en situación de violencia familiar y de género severa atendidas en servicios especializados respecto del número de mujeres programadas para su atención.	22
	6	Violencia de Género	2.4.1	Proceso	Número de talleres brindados sobre IVE	No aplica	32	Número de talleres brindados sobre Interrupción Voluntaria del Embarazo	1
	6	Violencia de Género	3.2.1	Proceso	Número de grupos formados para reeducación de víctimas de violencia de pareja	No aplica	520	Número de grupos formados para reeducación de víctimas de violencia de pareja	16
	6	Violencia de Género	3.2.2	Proceso	Número de grupos formados para la reeducación de agresores de violencia de pareja.	No aplica	516	Número de grupos formados para la reeducación de agresores de violencia de pareja	16
	6	Violencia de Género	3.2.3	Proceso	Número de reportes con la evaluación de la estrategia de reeducación de víctimas y agresores	No aplica	32	Número de reportes con la evaluación de la estrategia de reeducación de víctimas y agresores	1
2	Cáncer		2.1.3	Resultado	Mujeres tamizadas con prueba de VPH de 35 a 64 años (y por única ocasión citologías en ese mismo grupo de edad)	Mujeres de 35 a 64 años responsabilidad de la Ssa	38	Cobertura de tamizaje con prueba de VPH	56
2	Cáncer		2.1.4	Resultado	Número de mujeres de 18 años y más, tamizadas en los CAPASITS	Total de mujeres mayores de 18 años registradas en los capacitats	70	Cobertura de tamizaje para cáncer de cuello uterino mujeres viviendo con VIH	70

2	Cáncer	2.1.6	Resultado	Mujeres tamizadas con mastografía de 40 a 69 años en dos años.	Mujeres de 40 a 69 años responsabilidad de la Ssa.	16	Cobertura de tamizaje con mastografía	16
2	Cáncer	2.3.1	Proceso	Mujeres con citología anormal y PVPH positiva con evaluación colposcópica	Total de mujeres con citología anormal y PVPH positiva	80	Porcentaje de casos con evaluación colposcópica	80
2	Cáncer	5.1.1	Proceso	Supervisiones realizadas que cuenten con informe de supervisión	Total de supervisiones programadas	90	Porcentaje de supervisiones realizadas	90
3	Igualdad de Género	1.1.1	Proceso	Número de atenciones brindadas a mujeres en los CEI	No aplica	35,640	Número de atenciones brindadas a mujeres en los Centros de Entrenamiento Infantil (CEI)	540
3	Igualdad de Género	1.2.2	Proceso	Número de unidades de salud que cuentan con mecanismos incluyentes dirigidos a grupos en condición de vulnerabilidad	No aplica	144	Número de unidades de salud que cuentan con mecanismos incluyentes dirigidos a grupos en condición de vulnerabilidad.	5
3	Igualdad de Género	1.4.1	Proceso	Número total de personal de unidades de salud, oficinas centrales y jurisdiccionales capacitado	No aplica	6,592	Número de personas de unidades de salud, oficinas centrales y jurisdiccionales capacitadas en materia de derechos humanos, no discriminación, inclusión y pertinencia cultural en salud	204
3	Igualdad de Género	4.2.1	Proceso	Actividades para prevenir, atender y dar seguimiento a posibles casos de hostigamiento y acoso sexual	Actividades programadas para prevenir, atender y dar seguimiento a posibles casos de hostigamiento y acoso sexual	100	Porcentaje de actividades realizadas para prevenir, atender y dar seguimiento a posibles casos de hostigamiento y acoso sexual respecto a lo programado	100

000 CENTRO NACIONAL DE PROGRAMAS PREVENTIVOS Y CONTROL DE ENFERMEDADES

No.	PROGRAMA	ÍNDICE	TIPO DE INDICADOR	NUMERADOR	DENOMINADOR	META FEDERAL	INDICADOR	META ESTATAL
1	Atención de la Zoonosis	3.1.1	Estructura	Número de profilaxis antirrábicas iniciadas en pacientes agredidos o en contacto con perro o gato doméstico	Número de pacientes agredidos o en contacto con perro o gato doméstico	10	Se busca no rebasar el 10% de inicios de profilaxis antirrábica en pacientes agredidos o en contacto con perro o gato en riesgo de padecer Rabia	10

ÍNDICE: Representado por: Número de Estrategia. Número de Línea de Acción y Número de Actividad General

1	Atención de la Zoonosis	3.1.2	Estructura	Número de profilaxis antirrábicas iniciadas en personas agredidas o en contacto con animales silvestres así como con domésticos de interés económico	Número de personas agredidas o en contacto con animales silvestres así como con domésticos de interés económico	100	Se busca iniciar la profilaxis antirrábica al 100% de las personas agredidas o en contacto con animales silvestres así como por domésticos de interés económico.	100
1	Atención de la Zoonosis	3.1.3	Resultado	Número de casos de rabia humana transmitido por perro registrados	Número de casos de rabia humana transmitida por perro estimados	100	Se busca mantener al país sin casos de rabia humana transmitido por perro	100
1	Atención de la Zoonosis	4.1.1	Proceso	Perros y gatos domésticos vacunados	Meta de perros y gatos domésticos a vacunarse	90	Perros y gatos domésticos vacunados contra la rabia, con énfasis en las áreas de riesgo	90
1	Atención de la Zoonosis	4.2.1	Proceso	Perros y gatos esterilizados quirúrgicamente	Meta anual de perros y gatos a vacunarse contra la rabia	4	Perros y gatos esterilizados quirúrgicamente en relación al universo anual de animales a vacunarse contra la rabia.	4
1	Atención de la Zoonosis	4.3.1	Proceso	Número de muestras de cerebros enviadas al laboratorio, correspondientes a reservorios sospechosos (con signología sugestiva a rabia) o probables (animal sospechoso con antecedente de contacto con otro animal sugestivo a rabia o confirmado) de padecer rabia y/o perros y gatos que mueran durante observación clínica.	Número reportado de reservorios sospechosos (con signología sugestiva a rabia) o probables (animal sospechoso con antecedente de contacto con otro animal sugestivo a rabia o confirmado) de padecer rabia y/o perros y gatos que mueran durante observación clínica.	90	Se busca conocer la circulación del virus de la Rabia en zonas que propicien su transmisión al ser humano, mediante el envío de muestras de cerebro de animales reservorios sospechosos o probables de padecer rabia y/o perros y gatos que mueran durante observación clínica.	90
2	Control de Enfermedades Transmitidas por Vectores e Intoxicación por Veneno de Artrópodos							
1	Paludismo	1.1.1	Proceso	Número de personal de salud capacitado en paludismo sin exclusión de género	Total de personal de salud en el estado que realiza actividades de prevención y control de paludismo	100	Cuantifica el porcentaje del personal de salud capacitado en paludismo sin exclusión de género.	100
1	Paludismo	2.1.1	Proceso	Total de gotas gruesa tomadas a casos probables de paludismo	Total de casos probables de paludismo reportados	100	Toma de gota gruesa a todos los casos probables de paludismo para confirmación diagnóstica	97

ÍNDICE: Representado por: Número de Estrategia. Número de Línea de Acción y Número de Actividad General

1	Paludismo	3.1.1	Proceso	Número de localidades de riesgo trabajadas en la Eliminación y modificación de hábitats y criaderos del vector	Total de localidades de riesgo existentes	100	Estima la cobertura de localidades de riesgo trabajadas en la Eliminación y modificación de hábitats y criaderos de los anofelinos	100
1	Paludismo	4.1.1	Proceso	Número de localidades de riesgo con infestaciones larvarias menores al 1% de caladas positivas, posterior a la intervención de control.	Número de localidades de riesgo con positividad larvaria mayor a 1% en los estudios entomológicos previos	100	Mide el impacto de las acciones para la eliminación y modificación de hábitats y criaderos de los anofelinos.	100
1	Paludismo	5.1.1	Proceso	Número de pacientes positivos a paludismo que recibieron tratamiento específico.	Número total de pacientes positivos a paludismo	100	Total de casos de paludismo que recibieron tratamiento farmacológico	100
1	Paludismo	6.1.1	Proceso	Número de casas que utilizan pabellones impregnados con insecticida	Número de casas a las que se les proporciono pabellón impregnado con insecticida	100	Mide la cantidad de viviendas donde se usa pabellón impregnado	100
1	Paludismo	8.1.1	Proceso	Número de reuniones del El Comité Técnico Estatal de Certificación para la eliminación del paludismo realizadas	Número de reuniones del El Comité Técnico Estatal de Certificación para la eliminación del paludismo programadas	100	Contar con Comité Técnico Estatal de Certificación para la eliminación del paludismo que sesione bimestralmente	100
4	Intoxicación por Artrópodos	2.2.1	Proceso	Número de casos de IPPA tratados en los primeros 30 minutos de ocurrido el accidente	Total de casos tratados	100	Mejorar el acceso oportuno a los Servicios de Salud mediante la capacitación para la ministración de faboterápicos específicos en la misma localidad en donde ocurra el accidente	100
4	Intoxicación por Artrópodos	2.4.1	Proceso	Número de casos de agresión por araña viuda negra tratados dentro de las primeras 6 horas de ocurrido el accidente	Total de casos tratados	100	Mejorar el acceso oportuno a los Servicios de Salud mediante la capacitación para la ministración de faboterápicos específicos en la misma localidad en donde ocurra el accidente	100
5	Dengue	6.3.1	Proceso	Unidades Entomológicas y de	No aplica	30	Mide el cumplimiento de las Unidades	1

					Bioensayo que realizan los Estudios de Eficacia Biológica y Susceptibilidad de los Insecticidas			Entomológicas y de Bioensayo que realizan los Estudios de Eficacia Biológica y Susceptibilidad de los Insecticidas	
	5	Dengue	7.3.1	Proceso	Número de Localidades prioritarias	Número de Localidades prioritarias	100	Mide trimestralmente el cumplimiento en las acciones de control larvario en las localidades prioritarias	34
	5	Dengue	7.3.2	Proceso	Número de Localidades prioritarias con Acciones de Nebulización Espacial en UBV	Número de Localidades prioritarias	100	Mide trimestralmente el cumplimiento de nebulización espacial en localidades prioritarias	34
3		Control y Eliminación de las Micobacteriósisis	1.1.1	Resultado	Número de baciloscopias realizadas a casos nuevos, en prevalencia y en vigilancia postratamiento	Número de baciloscopias programadas a casos nuevos, en prevalencia y vigilancia postratamiento x 100	100	Porcentaje de baciloscopias realizadas a casos nuevos, en prevalencia y en vigilancia postratamiento	100
3		Control y Eliminación de las Micobacteriósisis	1.1.3	Resultado	Número de personas con TBTF nuevos, reingresos y recaídas que ingresaron a tratamiento.	Total de personas que fueron notificadas con TBTF nuevos, reingresos y recaídas.	98	Iniciar tratamiento a los casos de tuberculosis nuevos y retratamientos (total de casos notificados como nuevos, reingresos y recaídas).	98
3		Control y Eliminación de las Micobacteriósisis	1.1.4	Proceso	Número de esquemas de segunda línea entregados para tratar a personas con TB FR	Total de esquemas de segunda línea programados.	90	Esquemas de segunda línea entregados para TB.	90
3		Control y Eliminación de las Micobacteriósisis	1.2.1	Proceso	Casos nuevos y previamente tratados (reingresos y recaídas) que se les realizo una prueba de sensibilidad incluye resultados de pruebas moleculares (por ejem., Xpert MTB/RIF) así como de pruebas fenotípicas convencionales al momento del diagnóstico.	Total de casos nuevos y previamente tratados (reingresos y recaídas) notificados.	63	Cobertura de pruebas de sensibilidad a fármacos realizadas por métodos moleculares o convencionales a casos nuevos o previamente tratados (reingresos y recaídas).	63

3	Control y Eliminación de las Micobacteriosis	1.3.1	Proceso	Número de Jornadas Dermatológicas	No aplica	44	Realizar actividades de búsqueda mediante la realización de Jornadas Dermatológicas en las entidades	1
3	Control y Eliminación de las Micobacteriosis	3.1.1	Resultado	Contactos de caso pulmonar con confirmación bacteriológica de TB notificados (nuevos y previamente tratados) niñas y niños menores de 5 años que reciben tratamiento para ITBL	Total de contactos de caso pulmonar con confirmación bacteriológica de TB notificados (nuevos y previamente tratados) niñas y niños menores de 5 años.	65	Contactos de caso pulmonar con confirmación bacteriológica de TB notificados (nuevos y previamente tratados) niñas y niños menores de 5 años de edad que reciben tratamiento de ITBL.	65
3	Control y Eliminación de las Micobacteriosis	3.1.3	Resultado	Número de contactos de caso pulmonar con confirmación bacteriológica de TB notificados (nuevos y previamente tratados) con DM con tratamiento para ITBL.	Total de contactos de caso pulmonar con confirmación bacteriológica de TB notificados (nuevos y previamente tratados) con DM.	14	Contactos de caso pulmonar con confirmación bacteriológica de TB notificados (nuevos y previamente tratados) con DM.	14
4	Atención de Urgencias Epidemiológicas y Desastres	1.2.1	Resultado	Numero de emergencias en salud atendidas (brotes y desastres) en menos 48 hrs.	Numero de emergencias en salud (brotes y desastres) registradas.	90	Número de emergencias en salud atendidas con oportunidad.	90
6	Enfermedades Respiratorias Crónicas	2.3.1	Resultado	Número de personas con factores de riesgo para Asma y EPOC estudiadas con espirometría	Total de personas con factor de riesgo para desarrollar asma y EPOC programadas	70	Porcentaje de personas con factor de riesgo para asma y/o EPOC que fueron estudiadas con prueba de espirometría	70
6	Enfermedades Respiratorias Crónicas	2.3.3	Resultado	Número de pacientes con EPOC en tratamiento y no presentan exacerbación en el periodo.	Total de pacientes con EPOC con seis o más meses en tratamiento	50	Porcentaje de pacientes con EPOC con al menos 6 meses en tratamiento y no presentan exacerbaciones en el periodo.	50
6	Enfermedades Respiratorias Crónicas	2.3.5	Resultado	Número de pacientes con asma con tres meses o más en tratamiento y no presentan crisis en el periodo.	Total de pacientes con asma con tres o más meses en tratamiento.	50	Porcentaje de pacientes con asma con al menos tres meses en tratamiento y no presentan crisis en el periodo.	50
7	Enfermedades Cardiometaabólicas	1.1.1	Estructura	Número de personal contratado	Número de personal programado	100	Número de profesionales de la salud contratados para el programa de Cardiometaabólicas	100

7	Enfermedades Cardiometabólicas	2.1.1	Proceso	Número de detecciones de HTA realizadas en población de 20 años y más en la Secretaría de Salud	Total de población programada de 20 años y más en la Secretaría de Salud	16	Corresponde al porcentaje de detecciones realizadas de HTA en la población de 20 años y más en la Secretaría de Salud	16
7	Enfermedades Cardiometabólicas	2.1.2	Proceso	Número de detecciones de DM realizadas en población de 20 años y más en la Secretaría de Salud	Total de población programada de 20 años y más en la Secretaría de Salud	16	Corresponde al porcentaje de detecciones realizadas de DM en la población de 20 años y más en la Secretaría de Salud	16
7	Enfermedades Cardiometabólicas	2.1.3	Proceso	Número de detecciones de obesidad realizadas en la población de 20 años y más en la Secretaría de Salud	Total de población programada de 20 años y más en la Secretaría de Salud	16	Corresponde al porcentaje de detecciones realizadas de Obesidad realizadas en la población de 20 años y más en la Secretaría de Salud	16
7	Enfermedades Cardiometabólicas	3.1.3	Proceso	Número de pacientes con DM que alcanzan el control con hemoglobina glucosilada (HbA1c) menor al 7% y/o glucosa plasmática en ayuno de 70-130mg/dl	Número de pacientes con DM en tratamiento en el primer nivel de atención en población de 20 años y más en la Secretaría de Salud	9	Se refiere al porcentaje de pacientes con DM en tratamiento en el primer nivel de atención que alcanzan el control con hemoglobina glucosilada (HbA1c) menor al 7% y/o glucosa plasmática en ayuno de 70-130mg/dl	9
7	Enfermedades Cardiometabólicas	3.2.1	Proceso	Número de pacientes con DM en tratamiento a los que se les realizó revisión de pies	Número de pacientes con DM en tratamiento que acudieron a consulta	80	Porcentaje de pacientes con DM a los que se les realizó revisión de pies	80
7	Enfermedades Cardiometabólicas	5.1.1	Resultado	Número de profesionales del primer nivel de atención capacitados en materia de cardiometabólicas	Número de profesionales del primer nivel de atención programados para capacitación en materia de cardiometabólicas	80	Número de profesionales de la salud del primer nivel de atención que se capacitaron en materia de cardiometabólicas	80
8	Salud en el Adulto Mayor	1.4.1	Resultado	Número actividades realizadas en la atención e intervención gerontológica a personas mayores	Población sujeta a programa	90	Son las actividades de atención gerontológica a las personas adultas mayores y las intervenciones no farmacológicas realizadas por el licenciado en gerontología como son las pláticas de educación y promoción para la salud y	90

ÍNDICE: Representado por: Número de Estrategia. Número de Línea de Acción y Número de Actividad General

							talleres personalizados y grupales	
9	Salud Bucal	4.2.1	Resultado	Campañas de salud bucal realizadas durante el año.	No aplica	60	Participación del programa de salud bucal durante las Jornadas Nacionales de Salud Pública.	2
9	Salud Bucal	5.1.1	Resultado	Actividades preventivas extramuros realizadas.	No aplica	25,684,563	Contempla la aplicación del esquema básico de prevención de salud bucal para preescolares y escolares, así como actividades preventivas a población en general. (SBE01, 02, 06, 07, 11, 15, 19, 20, 22, 24, 25, 29, 30, 31, 32, 33, 47, 48, 49 y 50)	922,574
9	Salud Bucal	9.1.1	Resultado	Número de actividades preventivas y curativas realizadas.	No aplica	13,163,585	Se contemplan actividades preventivas y curativas que se realicen en unidades aplicativas. (todas las variables del apartado SBI, excepto SBI27 (tratamiento integral terminado).	433,677
9	Salud Bucal	9.2.1	Resultado	Informes de actividades del Promotor de Salud.	No aplica	124	Promover la salud bucal intra y extra muros	4
9	Salud Bucal	9.2.2	Resultado	Número de aplicaciones de barniz de flúor.	No aplica	445,029	Corresponde a la aplicación de barniz de flúor intra y extramuros, así como en Jornadas Nacionales de Salud Pública.	1,452
9	Salud Bucal	12.1.1	Resultado	Número de consultas estomatológicas realizadas.	No aplica	2,043,790	Se contempla el total de consultas de primera vez y subsecuente del servicio estomatológico. (CPP06 y 13)	62,510
10	Prevención de Enfermedades Diarréicas Agudas	2.1.1	Proceso	Campañas de prevención realizadas.	No aplica	32	Realización de campañas estatales de prevención de diarreas para población general.	1
10	Prevención de Enfermedades Diarréicas Agudas	2.1.2	Proceso	Campañas de prevención realizadas en las zonas prioritarias seleccionadas.	No aplica	64	Realización de campañas de prevención de diarreas en zonas prioritarias seleccionadas.	2
10	Prevención de Enfermedades Diarréicas Agudas	2.2.1	Proceso	Operativos preventivos realizados en zonas	No aplica	64	Realizar operativos preventivos en áreas de riesgo para diarreas, por ejemplo: en las zonas	2

				prioritarias identificadas.			prioritarias seleccionadas, ferias, periodos vacacionales, zonas con aislamientos de V cholera, fiestas religiosas, grandes eventos, etc.	
--	--	--	--	-----------------------------	--	--	---	--

R00 CENTRO NACIONAL PARA LA SALUD DE LA INFANCIA Y LA ADOLESCENCIA

No.	PROGRAMA	ÍNDICE	TIPO DE INDICADOR	NUMERADOR	DENOMINADOR	META FEDERAL	INDICADOR	META ESTATAL
1	Vacunación Universal	1.1.1	Resultado	Población menor de un año de edad que recibe las dosis de vacunas correspondientes al esquema completo de vacunación en el periodo a reportar.	Población de menores de un año de edad de responsabilidad para la Secretaría de Salud en el periodo a reportar.	90	Expresa el porcentaje alcanzado de esquema completos en niñas y niños menores de 1 año de edad.	90
1	Vacunación Universal	1.1.4	Resultado	Población de seis años de edad a la que se le aplicó la segunda dosis de vacuna SRP en el periodo a reportar	Población de seis años de edad de responsabilidad para la Secretaría de Salud en la D.P.R.I., en el periodo a reportar.	95	Expresa el porcentaje alcanzado con la aplicación de vacuna SRP en población de seis años de edad	95
1	Vacunación Universal	1.2.1	Resultado	Población de un año de edad que recibe las dosis de vacunas correspondientes al esquema completo de vacunación en el periodo a reportar.	Población de un año de edad de responsabilidad para la Secretaría de Salud en el periodo a reportar.	90	Expresa el porcentaje alcanzado de esquema completos de vacunación en niñas y niños de 1 año de edad.	90
1	Vacunación Universal	1.3.1	Resultado	Población de 4 años de edad a la que se le aplicó una dosis de vacuna DPT en el periodo a reportar.	Población de cuatro años de edad, de responsabilidad para la Secretaría de Salud en la D.P.R.I.	95	Expresa el porcentaje alcanzado con la aplicación de vacuna DPT en población de cuatro años de edad	95
1	Vacunación Universal	1.3.2	Resultado	Población de mujeres embarazadas a quienes se les aplica una dosis de Tdpa en un periodo de tiempo determinado	Población de mujeres embarazadas, responsabilidad de la Secretaría de Salud en la D.P.R.I., en el periodo a reportar	95	Expresa el porcentaje alcanzado con la aplicación de vacuna Tdpa en las mujeres embarazadas en un periodo determinado	95
1	Vacunación Universal	2.1.1	Resultado	Población con dosis aplicada de vacuna contra influenza estacional en un periodo determinado	Total de población meta a vacunar con la vacuna contra influenza Estacional de Responsabilidad Institucional para la Secretaría de Salud	70	Se refiere a las dosis de Vacuna de Influenza Estacional aplicadas durante el último trimestre del 2021	70

ÍNDICE: Representado por: Número de Estrategia. Número de Línea de Acción y Número de Actividad General

2	Atención a la Salud de la Adolescencia	2.3.1	Proceso	Total de población de 10 a 19 años de edad atendida	Total de población de 10 a 19 años de edad programada	90	Población adolescente que reciben talleres de nutrición, salud mental y activación física, para que estén en posibilidades de adquirir estilos de vida saludable	90
3	Atención a la Salud en la Infancia	1.1.1	Proceso	Número de niños menores de cinco años con EDA de primera vez que reciben tratamiento con Plan A	Denominador: Número de niños menores de cinco años con EDA de primera vez.	95	Es el número de NN menores de 5 años que recibieron tratamiento para EDA con plan A de hidratación.	95
3	Atención a la Salud en la Infancia	1.2.1	Proceso	Número de niños menores de cinco años con IRA de primera vez que reciben tratamiento sintomático	Número de niños menores de cinco años con IRA de primera vez.	70	Es el número de NN menores de 5 años que recibieron tratamiento para IRA con tratamiento sintomático	70
3	Atención a la Salud en la Infancia	2.2.1	Proceso	Número de niñas y niños que acudieron a los talleres de estimulación temprana de primera vez en el año.	Niñas y niños con resultado normal (verde) y rezago (amarillo) en la evaluación del desarrollo EDI .	50	Niñas y niños a partir de 1 mes de nacidos a 5 años 11 meses 29 días, que acudieron por primera vez en el año al servicio de estimulación temprana.	50
3	Atención a la Salud en la Infancia	3.1.1	Resultado	Número de niñas y niños menores de seis meses con lactancia materna exclusiva	Numero de niñas y niños menores de 6 meses en control nutricional con cualquier diagnóstico (NPT)	55	Niñas y niños menores de seis meses de edad alimentados con lactancia materna exclusiva.	55
4	Diagnóstico y tratamiento oportuno de cáncer en menores de 18 años	1.1.1	Proceso	Número de casos correctamente actualizados de acuerdo al tipo de Cáncer y estado actual de los casos capturados en el Registro Nacional de Cáncer de niñas, niños y adolescentes (RCNA)	Total de casos registrados de acuerdo al tipo de Cáncer en el Registro Nacional de Cáncer en niñas, niños y adolescentes (RCNA)	100	Registrar y actualizar correctamente el 100% de casos de niñas, niños y adolescentes en el Registro Nacional de Cáncer en niñas, niños y adolescentes (RCNA)	100

ANEXO 5

SEGUNDO CONVENIO MODIFICATORIO AL CONVENIO ESPECÍFICO EN MATERIA DE MINISTRACIÓN DE SUBSIDIOS PARA EL FORTALECIMIENTO DE ACCIONES DE SALUD PÚBLICA EN LAS ENTIDADES FEDERATIVAS QUE CELEBRAN, EL EJECUTIVO FEDERAL, POR CONDUCTO DE "LA SECRETARÍA", Y EL ESTADO LIBRE Y SOBERANO DE TABASCO POR CONDUCTO DE "EL EJECUTIVO ESTATAL".

Relación de insumos federales enviados en especie por "LOS PROGRAMAS" en materia de Salud Pública

310 DIRECCIÓN GENERAL DE PROMOCIÓN DE LA SALUD

No.	PROGRAMA	ÍNDICE	FUENTE DE FINANCIAMIENTO	CONCEPTO	PRECIO UNITARIO	CANTIDAD	TOTAL (PESOS)
SIN DATOS							

313 SECRETARIADO TÉCNICO DEL CONSEJO NACIONAL DE SALUD MENTAL

No.	PROGRAMA	ÍNDICE	FUENTE DE FINANCIAMIENTO	CONCEPTO	PRECIO UNITARIO	CANTIDAD	TOTAL (PESOS)
SIN DATOS							

315 SECRETARIADO TÉCNICO DEL CONSEJO NACIONAL PARA LA PREVENCIÓN DE ACCIDENTES

No.	PROGRAMA	ÍNDICE	FUENTE DE FINANCIAMIENTO	CONCEPTO	PRECIO UNITARIO	CANTIDAD	TOTAL (PESOS)
SIN DATOS							

316 DIRECCIÓN GENERAL DE EPIDEMIOLOGÍA

No.	PROGRAMA	ÍNDICE	FUENTE DE FINANCIAMIENTO	CONCEPTO	PRECIO UNITARIO	CANTIDAD	TOTAL (PESOS)
2	Vigilancia en Salud Pública por Laboratorio	1.1.2.29	Ramo 12-Apoyo Federal	Insumos para Pandemia SARS-CoV-2. Hisopos. Hisopos de mango de plástico rígido, de 15 cm de largo, con puntos de corte y punta rayón. Estériles. Envoltura individual. Pieza. Descripción complementaria: Bolsa con 100 piezas	1,972.00	76	149,872.00
2	Vigilancia en Salud Pública por Laboratorio	1.1.2.29	Ramo 12-Apoyo Federal	Insumos para Pandemia SARS-CoV-2. Estuches de amplificación Pruebas de plataforma abierta, para la detección simultánea cualitativa y la diferenciación de RNA del virus de influenza A (FluA): Influenza A genérica, H1N1 pandémica 2009 y H3 genérica; virus de la influenza B (FluB): linajes Victoria y Yamagata y/o SARS-CoV-2. Descripción del Insumo requerido: FLU-COVID RT-PCR, con una sensibilidad analítica de 10 copias por reacción y 100 % de especificidad, en la evaluación realizada por el InDRE Descripción complementaria: Estuche con 100 pruebas	26,680.00	76	2,027,680.00

ÍNDICE: Representado por: *Número de Estrategia, Número de Línea de Acción, Número de Actividad General y Número de Acción Específica.*

2	Vigilancia en Salud Pública por Laboratorio	1.1.2.29	Ramo 12-Apoyo Federal	Insumos para Pandemia SARS-CoV-2. Equipo de extracción de ácidos nucleicos, por varillas magnéticas optimizados para una extracción rápida. Descripción del Consumible requerido: ExiPrep Dx Viral DNA/RNA Lit, Presentación: Estuche para 384 pruebas cada uno).	52,383.28	1	52,383.28	
2	Vigilancia en Salud Pública por Laboratorio	1.1.2.29	Ramo 12-Apoyo Federal	Insumos para Pandemia SARS-CoV-2. Guantes. de nitrilo o polibutadine-acrylonitrilo, libre de látex, ambidiestro, desechable, estéril. Tamaño: Mediano Par. Descripción complementaria: Par	9.63	2,550	24,551.40	
2	Vigilancia en Salud Pública por Laboratorio	1.1.2.29	Ramo 12-Apoyo Federal	Insumos para Pandemia SARS-CoV-2. Hisopos. Hisopos de mango de plástico flexible de 15 cm de largo, con puntos de corte y punta de rayón. Estériles. Envoltura individual. Pieza. Descripción complementaria: Bolsa con 100 piezas	1,972.00	76	149,872.00	
2	Vigilancia en Salud Pública por Laboratorio	1.1.2.29	Ramo 12-Apoyo Federal	Insumos para Pandemia SARS-CoV-2. Guantes. de nitrilo o polibutadine-acrylonitrilo, libre de látex, ambidiestro, desechable, estéril. Tamaño: Grande Par. Descripción complementaria: Par	9.63	2,550	24,551.40	
TOTAL								2,428,910.08

K00 CENTRO NACIONAL PARA LA PREVENCIÓN Y EL CONTROL DEL VIH/SIDA

No.	PROGRAMA	ÍNDICE	FUENTE DE FINANCIAMIENTO	CONCEPTO	PRECIO UNITARIO	CANTIDAD	TOTAL (PESOS)
1	VIH y otras ITS	1.9.1.1	Ramo 12-Apoyo Federal	Gel. Lubricante a base de agua. Envase con 2 a 60 g. Descripción complementaria: Envase con 5 a 10 g.	4.93	285,777	1,408,880.61
1	VIH y otras ITS	1.9.1.1	Ramo 12-Apoyo Federal	Condón femenino. De poliuretano o látex lubricado con dos anillos flexibles en los extremos. Envase con 1, 2 ó 3 piezas en empaque individual.	11.02	16,484	181,653.68
1	VIH y otras ITS	1.9.1.1	Ramo 12-Apoyo Federal	Condón masculino. De hule látex. Envase con 100 piezas.	77.72	8,078	627,822.16
1	VIH y otras ITS	5.1.1.1	Ramo 12-Apoyo Federal	Pruebas Rápidas. Prueba rápida inmunocromatográfica para la determinación cualitativa de anticuerpos IgM/IgG anti HIV-1 y HIV-2 simultáneamente en suero, sangre, plasma o sangre total humana. Con lanceta retráctil con 3 niveles de punción, pipeta de toma y solución de corrimiento y sensibilidad igual o superior al 99% y especificidad igual o superior al 98% para VIH, de acuerdo con el certificado de evaluación diagnóstica del Instituto de Diagnóstico y Referencia Epidemiológica, o en su caso algún otro organismo internacional como la FDA, EMA o la Organización Mundial de la Salud. Pieza. Descripción complementaria: Clave 080.980.0001. Las cantidades son por piezas	58.00	23,350	1,354,300.00
1	VIH y otras ITS	5.1.1.1	Ramo 12-Apoyo Federal	Pruebas Rápidas. Prueba rápida para la determinación cualitativa en sangre total de anticuerpos IgG por inmunocromatografía contra el virus de la inmunodeficiencia humana Tipos 1 y 2. Estuche para	58.00	692	40,136.00

				mínimo 24 pruebas. TATC. Con sensibilidad igual o superior al 99% y especificidad igual o superior al 98% para VIH, de acuerdo con el certificado de evaluación diagnóstica del Instituto de Diagnóstico y Referencia Epidemiológicos, o en su caso algún otro organismo internacional como la FDA, EMA o la Organización Mundial de la Salud. Descripción complementaria: Por piezas. Clave 080.829.5356			
1	VIH y otras ITS	5.1.1.1	Ramo 12-Apoyo Federal	Pruebas Rápidas. Reactivo para la determinación cromatográfica, cualitativa de anticuerpos contra VIH tipo 1 y 2 y Treponema pallidum. Cada sobre contiene: · Cartucho de prueba. · Un bulbo de plástico con regulador de corrimiento. · Un bulbo de plástico vacío (pipeta para toma de muestra). · Una lanceta retráctil con 3 niveles de punción. Caja para mínimo 10 sobres Con sensibilidad igual o superior al 99% y especificidad igual o superior al 98% para VIH y sensibilidad no menor al 95% y una especificidad no menor al 98% para sífilis, de acuerdo con el certificado de evaluación diagnóstica del Instituto de Diagnóstico y Referencia Epidemiológicos, o en su caso algún otro organismo internacional como la FDA, EMA o la Organización Mundial de la Salud. Descripción complementaria: Clave:080.784.8007. Las cantidades son por pieza	109.50	6,551	717,334.50
1	VIH y otras ITS	5.1.1.1	Ramo 12-Apoyo Federal	Pruebas Rápidas. Inmunoanálisis para la detección del antígeno p24 de HIV-1 y anticuerpos al HIV-1 y HIV-2. Inmunoanálisis cualitativo in vitro con lectura visual para la detección simultánea del antígeno (Ag) no inmunocomplejo p24 del HIV-1 en forma libre y anticuerpos (Ab) a HIV-1 y HIV-2 en sangre humana. 10 tarjetas de prueba recubiertas de antígeno HIV1/2 recombinante y péptidos sintéticos, anticuerpos al antígeno p24 y avidina. TATC. Descripción complementaria: Cantidades por piezas. Clave 080.829.5539	95.00	2,163	205,485.00
1	VIH y otras ITS	8.10.1.2	Ramo 12-Apoyo Federal	Valganciclovir. Comprimido Cada Comprimido contiene: Clorhidrato de valganciclovir equivalente a 450 mg de valganciclovir. Envase con 60 Comprimidos	1,884.80	94	177,171.20
1	VIH y otras ITS	11.6.1.1	Ramo 12-Apoyo Federal	Pruebas Rápidas. Prueba rápida inmunocromatográfica para la determinación de anticuerpos de Treponema pallidum en suero o plasma humano. Con sensibilidad no menor al 95% y una especificidad no menor al 98% de acuerdo con el certificado de evaluación diagnóstica del Instituto de Diagnóstico y Referencia Epidemiológicos o en su caso algún otro organismo internacional como la FDA, EMA, o la Organización Mundial de la Salud. Requiere prueba confirmatoria. Envase para mínimo 20 pruebas. Descripción complementaria: Cantidades por pieza. Clave 080.829.5463	44.50	26,205	1,166,122.50

1	VIH y otras ITS	8.2.1.5	Fondo de Salud para el Bienestar (FONSABI)	Darunavir. Tableta Cada Tableta contiene: Darunavir 400 mg Envase con 60 Tabletas.	1,450.00	28	40,600.00
1	VIH y otras ITS	8.2.1.5	Fondo de Salud para el Bienestar (FONSABI)	Darunavir. Tableta. Cada tableta contiene: Etanolato de darunavir equivalente a 150 mg de darunavir Envase con 240 Tabletas	4,978.59	36	179,229.24
1	VIH y otras ITS	8.2.1.5	Fondo de Salud para el Bienestar (FONSABI)	Zidovudina. Solución Oral Cada 100 ml contienen: Zidovudina 1 g Envase con 240 ml.	460.00	1,120	515,200.00
1	VIH y otras ITS	8.2.1.5	Fondo de Salud para el Bienestar (FONSABI)	Nevirapina. Suspensión Cada 100 mililitros contienen: Nevirapina hemihidratada equivalente a 1 g de nevirapina Envase con 240 ml con dosificador.	313.00	11	3,443.00
1	VIH y otras ITS	8.2.1.5	Fondo de Salud para el Bienestar (FONSABI)	Abacavir-lamivudina. Tableta. Cada tableta contiene: Sulfato de abacavir equivalente a 600 mg de abacavir. Lamivudina 300 mg. Envase con 30 tabletas.	399.00	573	228,627.00
1	VIH y otras ITS	8.2.1.5	Fondo de Salud para el Bienestar (FONSABI)	Lopinavir-ritonavir. Tableta Cada Tableta contiene: Lopinavir 100 mg Ritonavir 25 mg Envase con 60 Tabletas.	1,100.00	52	57,200.00
1	VIH y otras ITS	8.2.1.5	Fondo de Salud para el Bienestar (FONSABI)	Darunavir. Tableta Cada Tableta contiene: Etanolato de darunavir equivalente a 75 mg de darunavir Envase con 480 Tabletas. Descripción complementaria: 5861	4,978.59	19	94,593.21
1	VIH y otras ITS	8.2.1.5	Fondo de Salud para el Bienestar (FONSABI)	Dolutegravir. Tableta. Cada tableta contiene: Dolutegravir sódico equivalente a 50 mg de dolutegravir. Envase con 30 tabletas. Descripción complementaria: 6010	3,000.00	1,260	3,780,000.00
1	VIH y otras ITS	8.2.1.5	Fondo de Salud para el Bienestar (FONSABI)	Ritonavir. Cápsula o Tableta Cada Cápsula o Tableta contiene Ritonavir 100 mg Envase con 30 Tabletas	347.96	1,224	425,903.04
1	VIH y otras ITS	8.2.1.5	Fondo de Salud para el Bienestar (FONSABI)	Darunavir / Cobicistat Tableta Cada tableta contiene: Etanolato de darunavir equivalente a 800 mg de darunavir Cobicistat en dióxido de silicio equivalente a 150 mg de cobicistat Envase con 30 tabletas. Descripción complementaria: 6098	2,915.00	3,892	11,345,180.00
1	VIH y otras ITS	8.2.1.5	Fondo de Salud para el Bienestar (FONSABI)	Efavirenz, emtricitabina, tenofovir disoproxil. Tableta. Cada tableta contiene: Efavirenz 600 mg. Emtricitabina 200 mg. Tenofovir disoproxil succinato 300.6 mg equivalente a 245 mg. de Tenofovir disoproxil. Envase con 30 tabletas.	800.00	41,424	33,139,200.00
1	VIH y otras ITS	8.2.1.5	Fondo de Salud para el Bienestar (FONSABI)	Efavirenz. Comprimido recubierto. Cada comprimido contiene: Efavirenz 600 mg. Envase con 30 comprimidos recubiertos. Descripción complementaria: 4370	85.00	200	17,000.00
1	VIH y otras ITS	8.2.1.5	Fondo de Salud para el Bienestar (FONSABI)	Maraviroc. Tableta Cada Tableta contiene: Maraviroc 150 mg Envase con 60 Tabletas.	6,611.87	16	105,789.92
1	VIH y otras ITS	8.2.1.5	Fondo de Salud para el Bienestar (FONSABI)	Tenofovir. Tableta. Cada tableta contiene: Tenofovir disoproxil fumarato 300 mg. Envase con 30 tabletas.	510.36	615	313,871.40
1	VIH y otras ITS	8.2.1.5	Fondo de Salud para el Bienestar (FONSABI)	Abacavir. Solución o Jarabe. Cada 100 ml contienen: Sulfato de abacavir equivalente a 2 g de abacavir. Envase con un frasco de 240 ml y pipeta dosificadora o jeringa dosificadora.	577.08	300	173,124.00

1	VIH y otras ITS	8.2.1.5	Fondo de Salud para el Bienestar (FONSABI)	Lamivudina/zidovudina. Tableta Cada Tableta contiene: Lamivudina 150 mg Zidovudina 300 mg Envase con 60 Tabletas.	234.00	238	55,692.00
1	VIH y otras ITS	8.2.1.5	Fondo de Salud para el Bienestar (FONSABI)	Lopinavir-ritonavir. Solución Cada 100 ml contienen: Lopinavir 8.0 g Ritonavir 2.0 g Envase frasco ámbar con 160 ml y dosificador.	1,714.00	507	868,998.00
1	VIH y otras ITS	8.2.1.5	Fondo de Salud para el Bienestar (FONSABI)	Lamivudina. Solución Cada 100 ml contienen: Lamivudina 1 g Envase con 240 ml y dosificador. Descripción complementaria: 4271	889.52	977	869,061.04
1	VIH y otras ITS	8.2.1.5	Fondo de Salud para el Bienestar (FONSABI)	Bictegravir/Emtricitabina/Tenofovir Alafenamida. Tableta. Bictegravir sódico 52.5 mg equivalente a 50 mg de bictegravir. Emtricitabina 200 mg Tenofovir alafenamida fumarato 28 mg equivalente a 25 mg de tenofovir alafenamida. Caja con un frasco con 30 tabletas. Descripción complementaria: 6203	1,720.00	45,276	77,874,720.00
1	VIH y otras ITS	8.2.1.5	Fondo de Salud para el Bienestar (FONSABI)	Lopinavir-ritonavir. Tableta Cada Tableta contiene: Lopinavir 200 mg Ritonavir 50 mg Envase con 120 Tabletas. Descripción complementaria: CCB 010.000.5288.00	2,010.00	470	944,700.00
1	VIH y otras ITS	8.2.1.5	Fondo de Salud para el Bienestar (FONSABI)	Maraviroc. Tableta Cada Tableta contiene: Maraviroc 300 mg Envase con 60 Tabletas.	6,611.87	18	119,013.66
1	VIH y otras ITS	8.2.1.5	Fondo de Salud para el Bienestar (FONSABI)	Dolutegravir / Abacavir / Lamivudina. Tableta. Cada tableta contiene: Dolutegravir sódico equivalente a 50 mg de dolutegravir Sulfato de abacavir equivalente a 600 mg de abacavir Lamivudina 300 mg Envase con 30 tabletas Descripción complementaria: 6108	3,000.00	2,628	7,884,000.00
1	VIH y otras ITS	8.2.1.5	Fondo de Salud para el Bienestar (FONSABI)	Emtricitabina-tenofovir. Tableta. Cada Tableta contiene: Tenofovir disoproxil succinato equivalente a 245 mg de tenofovir disoproxil Emtricitabina 200 mg Envase con 30 Tabletas. Descripción complementaria: 4396	710.00	6,365	4,519,150.00
1	VIH y otras ITS	8.2.1.5	Fondo de Salud para el Bienestar (FONSABI)	Etravirina. tableta cada tableta contiene: Etravirina 200 mg. envase con 60 tabletas. Descripción complementaria: 6074	5,429.27	224	1,216,156.48
1	VIH y otras ITS	8.2.1.5	Fondo de Salud para el Bienestar (FONSABI)	Darunavir. Tableta Cada Tableta contiene: Etanolato de darunavir equivalente a 600 mg de darunavir Envase con 60 Tabletas. Descripción complementaria: 4289	1,821.00	473	861,333.00
1	VIH y otras ITS	8.2.1.5	Fondo de Salud para el Bienestar (FONSABI)	Emtricitabina / Tenofovir Alafenamida. Tableta. Cada tableta contiene: Tenofovir alafenamida fumarato 11.2 mg equivalente a 10 mg de tenofovir alafenamida Emtricitabina 200 mg Envase con 30 tabletas. Descripción complementaria: 6162	1,720.00	4,003	6,885,160.00
1	VIH y otras ITS	8.2.1.5	Fondo de Salud para el Bienestar (FONSABI)	Raltegravir. Comprimido Cada Comprimido contiene: Raltegravir potásico equivalente a 400 mg de raltegravir Envase con 60 Comprimidos.	3,573.97	1,498	5,353,807.06

1	VIH y otras ITS	8.2.1.5	Fondo de Salud para el Bienestar (FONSABI)	Zidovudina. Solución Inyectable. Cada frasco ampula contiene: Zidovudina 200 mg Envase con 5 frascos ampula (200 mg/20 mL) Descripción complementaria: 6121	993.41	62	61,591.42	
1	VIH y otras ITS	8.2.1.5	Fondo de Salud para el Bienestar (FONSABI)	Abacavir. Tableta. Cada tableta contiene: Sulfato de abacavir equivalente a 300 mg de abacavir. Envase con 60 tabletas.	308.88	315	97,297.20	
1	VIH y otras ITS	8.2.1.5	Fondo de Salud para el Bienestar (FONSABI)	Lamivudina. Tableta Cada Tableta contiene: Lamivudina 150 mg Envase con 60 Tabletetas.	335.00	182	60,970.00	
2	Virus de Hepatitis C	8.6.1.5	Fondo de Salud para el Bienestar (FONSABI)	Glecaprevir/Pibrentasvir. Tableta. Cada tableta contiene: Glecaprevir 100 mg Pibrentasvir 40 mg Envase con 4 cajas, cada una con 7 tiras con 3 tabletas cada una.	68,250.00	6	409,500.00	
2	Virus de Hepatitis C	8.6.1.5	Fondo de Salud para el Bienestar (FONSABI)	Sofosbuvir, Velpatasvir. Tableta Cada tableta contiene: Sofosbuvir 400 mg Velpatasvir 100 mg Envase con 28 tabletas.	49,896.00	324	16,166,304.00	
TOTAL								180,545,320.32

Nota: La fuente de información para estimar los medicamentos antirretrovirales con recursos del Fondo de Salud para el Bienestar del Instituto de Salud para el Bienestar, será el Sistema de Administración Logística y Vigilancia de Antirretrovirales (SALVAR), por tanto, es obligatorio el uso del Sistema en las Entidades Federativas y que estas mantengan sus existencias y necesidades de medicamentos actualizadas a los cortes que establece el Centro Nacional para la Prevención y el Control del VIH/SIDA.

L00 CENTRO NACIONAL DE EQUIDAD DE GÉNERO Y SALUD REPRODUCTIVA

No.	PROGRAMA	ÍNDICE	FUENTE DE FINANCIAMIENTO	CONCEPTO	PRECIO UNITARIO	CANTIDAD	TOTAL (PESOS)	
2	Cáncer	2.1.3.3	Ramo 12-Apoyo Federal	Reactivos y Juegos de reactivos para pruebas específicas Reactivos completos para la cuantificación de ácidos nucleicos de los siguientes microorganismos: Virus de Inmunodeficiencia Humana, de la Hepatitis B, Hepatitis C, Virus del Papiloma Humano, Citomegalovirus, Chlamydia trachomatis y Mycobacterium tuberculosis. Equipo para mínimo 10 pruebas. RTC. Descripción complementaria: Reactivos completos para la cuantificación de ácidos nucleicos de Virus de Papiloma Humano por PCR	436.13	16,544	7,215,255.31	
TOTAL								7,215,255.31

000 CENTRO NACIONAL DE PROGRAMAS PREVENTIVOS Y CONTROL DE ENFERMEDADES

No.	PROGRAMA	ÍNDICE	FUENTE DE FINANCIAMIENTO	CONCEPTO	PRECIO UNITARIO	CANTIDAD	TOTAL (PESOS)
2	Control de Enfermedades Transmitidas por Vectores e Intoxicación por Veneno de Artrópodos						
5	Dengue	7.3.1.1	Ramo 12-Apoyo Federal	Plaguicidas (insecticidas) Descripción complementaria: Larvicida biorracional al 2.5%, caja con dos sacos de 10 kilos cada uno	35,000.00	7	245,000.00

ÍNDICE: Representado por: **Número de Estrategia. Número de Línea de Acción, Número de Actividad General y Número de Acción Específica.**

5	Dengue	7.3.1.1	Ramo 12-Apoyo Federal	Plaguicidas (insecticidas) Descripción complementaria: Regulador de crecimiento al 1.3%, saco con 18.18 kilos	34,776.80	2	69,553.60	
5	Dengue	7.3.1.1	Ramo 12-Apoyo Federal	Plaguicidas (insecticidas) Descripción complementaria: Regulador de crecimiento al 0.5%, caja con 10 sobres de 100 gramos	1,940.00	32	62,080.00	
5	Dengue	7.3.1.1	Ramo 12-Apoyo Federal	Plaguicidas (insecticidas) Descripción complementaria: Larvicida organofosforado al 1%, saco con 15 kilogramos	377.00	583	219,791.00	
5	Dengue	7.3.2.1	Ramo 12-Apoyo Federal	Plaguicidas (insecticidas) Descripción complementaria: Adulticida Piretroide al 1.5% en base oleosa, bidón de 20 litros	22,153.00	40	886,120.00	
5	Dengue	7.3.2.1	Ramo 12-Apoyo Federal	Plaguicidas (insecticidas) Descripción complementaria: Adulticida piretroide al 20%	15,352.23	25	383,805.81	
5	Dengue	7.3.2.1	Ramo 12-Apoyo Federal	Plaguicidas (insecticidas) Descripción complementaria: Adulticida Neonicotinoide al 3% + Piretroide al 0.75%, tambos de 208 litros	186,400.00	6	1,118,400.00	
5	Dengue	7.3.2.1	Ramo 12-Apoyo Federal	Plaguicidas (insecticidas) Descripción complementaria: Adulticida organofosforado al 40%, bidón de 20 litros	18,217.10	260	4,736,447.04	
TOTAL								7,721,197.45

R00 CENTRO NACIONAL PARA LA SALUD DE LA INFANCIA Y LA ADOLESCENCIA

No.	PROGRAMA	ÍNDICE	FUENTE DE FINANCIAMIENTO	CONCEPTO	PRECIO UNITARIO	CANTIDAD	TOTAL (PESOS)
1	Vacunación Universal	1.1.1.5	Ramo 12-Apoyo Federal	Vacuna Contra Difteria, Tos Ferina, Tetanos, Hepatitis B, Poliomieltis Y Haemophilus Influenzae Tipo B. Suspension Inyectable. Cada frasco ampula con 0.5 ml contiene: Toxide diftérico no menos de 20 UI Toxide tetánico no menos de 40 UI Toxide pertussis 25 µg Hemaglutinina filamentosa 25 µg Poliovirus tipo 1 inactivado (Mahoney) 40 U Poliovirus tipo 2 inactivado (MEF1) 8 U Poliovirus tipo 3 inactivado (Saukett) 32 U Antígeno de superficie del virus de Hepatitis B 10 µg Polisacárido capsular de Haemophilus influenzae tipo b 12 µg Conjugado a la proteína tetánica 22-36 µg Envase con 10 frascos ampula con 1 dosis de 0.5 ml cada uno. Descripción complementaria: Vacuna Hexavalente, clave 020.000.6135.00	255.64	16,428	4,199,637.49
1	Vacunación Universal	2.1.1.1	Ramo 12-Apoyo Federal	Vacuna antiinfluenza. Suspensión Inyectable. Cada dosis de 0.5 ml contiene: Fracciones antigénicas purificadas de virus de influenza inactivados correspondientes a las cepas autorizadas por la Organización Mundial de la Salud (OMS) en el periodo pre-invernal e invernal de los años correspondientes	633.11	44,380	28,097,421.80

ÍNDICE: Representado por: *Número de Estrategia. Número de Línea de Acción, Número de Actividad General y Número de Acción Específica.*

				del hemisferio norte. Envase con 1 frasco ampula con 5 ml cada uno (10 dosis). Descripción complementaria: Vacuna contra la Influenza Estacional. Envase con 1 frasco ampula con 5 ml cada uno (10 dosis) Clave 020.000.3822.01			
TOTAL							32,297,059.29

Gran total							230,207,742.45
-------------------	--	--	--	--	--	--	-----------------------

NOTA: La descripción del objeto para el que serán utilizados los insumos que se indican en el presente anexo, se encuentran identificados en el **Módulo de Reportes-Presupuestación-Ramo 12**, (Formato Reporte de ramo 12 por entidad federativa, programa, fuente de financiamiento e insumo, bien o servicio), del **Sistema de Información para la Administración del Fondo para el Fortalecimiento de Acciones de Salud Pública en las Entidades Federativas, SIAFFASPE**, los cuales serán consumidos conforme a las metas e indicadores de cada Programa-----

Relación de insumos federales enviados en especie por **"LOS PROGRAMAS"** en materia de Salud Pública financiados con la fuente de financiamiento del ANEXO 4-INSUMOS

L00 CENTRO NACIONAL DE EQUIDAD DE GÉNERO Y SALUD REPRODUCTIVA

No.	PROGRAMA	ÍNDICE	FUENTE DE FINANCIAMIENTO	CONCEPTO	CANTIDAD (VOLUMEN)
1	Salud Sexual y Reproductiva				
2	PF y Anticoncepción	1.4.1.1	Anexo 4 Insumos	Condón masculino. De hule látex. Envase con 100 piezas.	1,000
2	PF y Anticoncepción	2.3.1.4	Anexo 4 Insumos	Levonorgestrel. Gragea Cada Gragea contiene: Levonorgestrel 0.03 mg Envase con 35 Grageas.	5,477
2	PF y Anticoncepción	2.3.1.5	Anexo 4 Insumos	Noretisterona. Solución inyectable oleosa. Cada ampolleta contiene: Enantato de noretisterona 200 mg Envase con una ampolleta de 1 ml.	10,000
2	PF y Anticoncepción	2.3.1.5	Anexo 4 Insumos	Medroxiprogesterona y cipionato de estradiol. Suspensión Inyectable Cada ampolleta o jeringa contiene: Acetato de Medroxiprogesterona 25 mg Cipionato de estradiol 5 mg Envase con una ampolleta o jeringa prellenada de 0.5 ml.	70,000
2	PF y Anticoncepción	2.3.1.6	Anexo 4 Insumos	Etonogestrel. Implante El Implante contiene: Etonogestrel 68.0 mg Envase con un Implante y aplicador.	5,500
2	PF y Anticoncepción	2.3.1.6	Anexo 4 Insumos	Levonorgestrel. Implante. Cada implante contiene: Levonorgestrel 75.0 mg. Envase con 2 implantes y una caja con un trócar e instructivos anexos.	1,200
2	PF y Anticoncepción	2.3.1.7	Anexo 4 Insumos	Norelgestromina-etinilestradiol. Parche. Cada parche contiene: Norelgestromina 6.00 mg Etinilestradiol 0.60 mg Envase con 3 Parches.	4,000
2	PF y Anticoncepción	2.3.1.8	Anexo 4 Insumos	Dispositivos. Dispositivo Intrauterino, T de cobre para nulíparas, estéril, con 380 mm2 de cobre enrollado con bordes redondos, con longitud horizontal de 22.20 a 23.20 mm, longitud vertical de 28.0 a 30.0 mm, filamento de 20 a 25 cm, bastidor con una mezcla del 77 al 85% de plástico grado médico y del 15 al 23% de sulfato de bario, con tubo insertor y aplicador montable con tope cervical. Pieza.	200

	2	PF y Anticoncepción	2.3.1.8	Anexo 4 Insumos	Dispositivos. Intrauterino. T de cobre, 380 A. Anticonceptivo estéril con 380 mm ² , de cobre, plástico grado médico 77% y sulfato de bario USP 23%, con filamento largo de 30 cm con tubo insertor, tope y émbolo insertor. Pieza.	5,000
	2	PF y Anticoncepción	2.3.1.9	Anexo 4 Insumos	Condón femenino. De poliuretano o látex lubricado con dos anillos flexibles en los extremos. Envase con 1, 2 ó 3 piezas en empaque individual.	7,710
	2	PF y Anticoncepción	2.3.1.10	Anexo 4 Insumos	Levonorgestrel. Comprimido o Tableta Cada Comprimido o Tableta contiene: Levonorgestrel 0.750 mg Envase con 2 Comprimidos o Tabletas.	4,188
	2	PF y Anticoncepción	2.3.1.11	Anexo 4 Insumos	Levonorgestrel. Polvo El dispositivo con polvo contiene: Levonorgestrel (micronizado) 52 mg Envase con un dispositivo.	400
TOTAL (PESOS)						10,090,511.47

000 CENTRO NACIONAL DE PROGRAMAS PREVENTIVOS Y CONTROL DE ENFERMEDADES

No.	PROGRAMA	ÍNDICE	FUENTE DE FINANCIAMIENTO	CONCEPTO	CANTIDAD (VOLUMEN)	
1	Atención de la Zoonosis	3.1.1.1	Anexo 4 Insumos	Vacuna antirrábica. Suspensión Inyectable Cada dosis de 0.5 ml de vacuna reconstituida contiene: Liofilizado de Virus inactivados de la rabia (cepa Wistar PM/VI 38-1503-3M) con potencia > 2.5 UI, cultivado en células VERO. Frasco ampula con liofilizado para una dosis y jeringa prellenada con 0.5 ml de diluyente.	750	
1	Atención de la Zoonosis	3.1.2.1	Anexo 4 Insumos	Inmunoglobulina humana antirrábica. Solución Inyectable Cada frasco ampula o ampolleta contiene: Inmunoglobulina humana antirrábica 300 UI Envase con una jeringa prellenada con 2 ml (150 UI/ml).	200	
TOTAL (PESOS)					255,750.00	
2	Control de Enfermedades Transmitidas por Vectores e Intoxicación por Veneno de Artrópodos					
	4	Intoxicación por Artrópodos	2.2.1.1	Anexo 4 Insumos	Faboterápico Polivalente Antialacrán o Fragmentos F(AB') ₂ de Inmunoglobulina Polivalente Antialacrán. Faboterápico Polivalente Antialacrán o Fragmentos F(AB') ₂ de Inmunoglobulina Polivalente Antialacrán. Solución Inyectable. Cada frasco ampula con liofilizado contiene: Faboterápico polivalente antialacrán modificado por digestión enzimática para neutralizar 150 DL50 (1.8 mg) de veneno de alacrán del género Centruroides o Fragmentos F(ab') ₂ de inmunoglobulina polivalente antialacrán para neutralizar 150 DL50 (1.8 mg) de veneno de alacrán del género Centruroides sp. Envase con un frasco ampula con liofilizado y ampolleta con diluyente de 5 ml.	100
	4	Intoxicación por Artrópodos	2.2.1.1	Anexo 4 Insumos	Faboterápico. Faboterápico Polivalente AnticOralillo Solución Inyectable Cada frasco ampula con liofilizado contiene: Faboterápico Polivalente AnticOralillo modificado por digestión enzimática para neutralizar 450 DL50 (5 mg) de veneno de Micrurus sp. Envase con un frasco ampula con liofilizado y ampolleta con diluyente de 5 ml	200
	4	Intoxicación por Artrópodos	2.4.1.1	Anexo 4 Insumos	Faboterápico Antiarácnido. Faboterápico Polivalente Antiarácnido o Faboterápico Monovalente Antiarácnido Solucion Inyectable. Cada frasco ampula con liofilizado contiene: Faboterápico polivalente antiarácnido o Fragmentos F(ab') ₂ de inmunoglobulina monovalente antiarácnido modificado por digestión enzimática para neutralizar	100

				6000 DL50 (180 glándulas de veneno arácnido). Envase con un frasco ampula con liofilizado y ampolleta con diluyente de 5 ml.	
TOTAL (PESOS)					566,398.00
3	Control y Eliminación de las Micobacteriósisis	1.1.3.1	Anexo 4 Insumos	Isoniazida y rifampicina. Tableta ReCubierta Cada Tableta ReCubierta contiene: Isoniazida 400 mg Rifampicina 300 mg Envase con 90 Tabletas ReCubiertas.	653
3	Control y Eliminación de las Micobacteriósisis	1.1.3.1	Anexo 4 Insumos	Isoniazida, rifampicina, pirazinamida, etambutol. Tableta Cada Tableta contiene: Isoniazida 75 mg Rifampicina 150 mg Pirazinamida 400 mg Clorhidrato de etambutol 300 mg Envase con 240 Tabletas.	651
3	Control y Eliminación de las Micobacteriósisis	3.1.1.1	Anexo 4 Insumos	Sustancias Biológicas Tuberculina PPD. Derivado proteico purificado RT 23 para intradermoreacción. Contiene cinco unidades de tuberculina en cada décima de mililitro RTC. Frasco ampula de 1 ml con 10 dosis.	59
TOTAL (PESOS)					1,066,204.14
7	Enfermedades Cardiometabólicas	2.1.1.1	Anexo 4 Insumos	Tiras reactivas para determinación cuantitativa de perfil de lípidos (para ser utilizadas en equipo portátil para la determinación cuantitativa de colesterol total, colesterol HDL, colesterol LDL, triglicéridos) presentación: frasco con 10, 15 o 25 tiras reactivas.	75,000
7	Enfermedades Cardiometabólicas	2.1.1.1	Anexo 4 Insumos	Tiras Reactivas Tira reactiva para la determinación semicuantitativa de microalbúmina en orina, en un rango de 10 a 100 mg/L, en un tiempo aproximado de un minuto. Tubo con 25, 30 o 50 tiras reactivas. RTC y/o TA.	25,200
7	Enfermedades Cardiometabólicas	2.1.2.1	Anexo 4 Insumos	Tiras Reactivas Tira Reactiva. Para determinación de glucosa en sangre capilar con límite de medición en glucómetro hasta 500 o 600 mg/dl. Con membrana hidrofílica impregnada con activante químico: glucosa oxidasa, con reductor e indicador o glucosa deshidrogenasa. Para la determinación de glucosa. Envase con 25, 50 o 100 tiras. TATC.	1,102,355
7	Enfermedades Cardiometabólicas	2.1.2.1	Anexo 4 Insumos	Prueba en tira reactiva, cartucho o cubeta de reacción descartable, para la determinación cuantitativa de hemoglobina glucosilada fracción A1c en sangre capilar venosa. Caja con 10 0 20 pruebas.	60,000
TOTAL (PESOS)					32,170,555.55

R00 CENTRO NACIONAL PARA LA SALUD DE LA INFANCIA Y LA ADOLESCENCIA

No.	PROGRAMA	ÍNDICE	FUENTE DE FINANCIAMIENTO	CONCEPTO	CANTIDAD (VOLUMEN)
SIN DATOS					

GRAN TOTAL (PESOS)					44,149,419.16
---------------------------	--	--	--	--	----------------------

NOTA: Para el programa de Planificación Familiar y Anticoncepción a cargo del Centro Nacional de Equidad de Género y Salud Reproductiva; los programas de Enfermedades Cardiometabólicas, Control y Eliminación de la Micobacteriósisis, Intoxicación por Artropodos y Atención de la Zoonosis a cargo del Centro Nacional de Programas Preventivos y Control de Enfermedades; y para el programa de Vacunación, Infancia y Adolescencia, a cargo del Centro Nacional para la Salud de la Infancia y la Adolescencia, tendrán como fuente de financiamiento adicional recursos de presupuesto INSABI, y los recursos adicionales .-----

APÉNDICE

SEGUNDO CONVENIO MODIFICATORIO AL CONVENIO ESPECÍFICO EN MATERIA DE MINISTRACIÓN DE SUBSIDIOS PARA EL FORTALECIMIENTO DE ACCIONES DE SALUD PÚBLICA EN LAS ENTIDADES FEDERATIVAS QUE CELEBRAN, EL EJECUTIVO FEDERAL, POR CONDUCTO DE "LA SECRETARÍA", Y EL ESTADO LIBRE Y SOBERANO DE TABASCO POR CONDUCTO DE "EL EJECUTIVO ESTATAL".

La información de la distribución de los recursos presupuestarios del ramo 33, Aportación Estatal, y Otra, así como los del Instituto de Salud para el Bienestar, INSABI, ANEXO 4- INSUMOS y el Fondo de Salud para el Bienestar, Fondo de Salud para el Bienestar (FONSABI), no forman parte de los recursos federales ministrados por "LA SECRETARÍA" a "EL EJECUTIVO ESTATAL" con motivo del presente convenio, se colocan sólo para efectos de la evaluación de la eficiencia y eficacia de "LOS PROGRAMAS".

Resumen de recursos por fuente de financiamiento

(Monto pesos)

N o.	UNIDAD RESPONSABLE / PROGRAMA DE ACCIÓN	SPPS RAMO 12		SUBTOTAL	RAMO 33	APORTACIÓN ESTATAL	OPORTUNIDADES	OTRA	SUBTOTAL	INSABI			SUBTOTAL	TOTAL
		RECURSOS FINANCIEROS CASSCO CAUSES	INSUMOS		RECURSOS FINANCIEROS FASSA - P FASSA - C RECTORÍA	RECURSOS FINANCIEROS	RECURSOS FINANCIEROS	RECURSOS FINANCIEROS		ANEXO 4 - INSUMOS Y PRESUPUESTOS	SMS XXI - INSABI (PRESUPUESTOS E INSUMOS)	FONDO DE SALUD PARA EL BIENESTAR (FONSABI)		
										RECURSOS FINANCIEROS	RECURSOS FINANCIEROS	RECURSOS FINANCIEROS		
310 DIRECCIÓN GENERAL DE PROMOCIÓN DE LA SALUD														
1	Políticas de Salud Pública y Promoción de la Salud	9,982,143.03	0.00	9,982,143.03	66,720.00	0.00	0.00	0.00	66,720.00	0.00	0.00	0.00	0.00	10,048,863.03
1	Determinantes Personales	4,895,625.68	0.00	4,895,625.68	0.00	0.00	0.00	0.00	0.00	0.00	0.00	0.00	0.00	4,895,625.68
2	Mercadotecnia Social en Salud	1,502,290.35	0.00	1,502,290.35	0.00	0.00	0.00	0.00	0.00	0.00	0.00	0.00	0.00	1,502,290.35
3	Determinantes Colectivos	3,584,227.00	0.00	3,584,227.00	66,720.00	0.00	0.00	0.00	66,720.00	0.00	0.00	0.00	0.00	3,650,947.00
4	Profesionalización	0.00	0.00	0.00	0.00	0.00	0.00	0.00	0.00	0.00	0.00	0.00	0.00	0.00
5	Evaluación	0.00	0.00	0.00	0.00	0.00	0.00	0.00	0.00	0.00	0.00	0.00	0.00	0.00
	Total:	9,982,143.03	0.00	9,982,143.03	66,720.00	0.00	0.00	0.00	66,720.00	0.00	0.00	0.00	0.00	10,048,863.03
313 SECRETARIADO TÉCNICO DEL CONSEJO NACIONAL DE SALUD MENTAL														
1	Salud Mental y Adicciones	0.00	0.00	0.00	0.00	0.00	0.00	0.00	0.00	0.00	0.00	0.00	0.00	0.00
1	Salud Mental	0.00	0.00	0.00	0.00	0.00	0.00	0.00	0.00	0.00	0.00	0.00	0.00	0.00
2	Adicciones	0.00	0.00	0.00	0.00	0.00	0.00	0.00	0.00	0.00	0.00	0.00	0.00	0.00
	Total:	0.00	0.00	0.00	0.00	0.00	0.00	0.00	0.00	0.00	0.00	0.00	0.00	0.00
315 SECRETARIADO TÉCNICO DEL CONSEJO NACIONAL PARA LA PREVENCIÓN DE ACCIDENTES														
1	Seguridad Vial	0.00	0.00	0.00	0.00	0.00	0.00	0.00	0.00	0.00	0.00	0.00	0.00	0.00
2	Prevención de Accidentes en Grupos Vulnerables	0.00	0.00	0.00	0.00	0.00	0.00	0.00	0.00	0.00	0.00	0.00	0.00	0.00
	Total:	0.00	0.00	0.00	0.00	0.00	0.00	0.00	0.00	0.00	0.00	0.00	0.00	0.00

N. o.	UNIDAD RESPONSABLE / PROGRAMA DE ACCIÓN	SPPS RAMO 12		SUBTOTAL	RAMO 33	APORTACIÓN ESTATAL	OPORTUNIDADES	OTRA	SUBTOTAL	INSABI			SUBTOTAL	TOTAL
		RECURSOS FINANCIEROS CASSCO CAUSES	INSUMOS		RECURSOS FINANCIEROS FASSA - P FASSA - C RECTORIA	RECURSOS FINANCIEROS	RECURSOS FINANCIEROS	RECURSOS FINANCIEROS		ANEXO 4 – INSUMOS Y PRESUPUESTOS	SMS XXI – INSABI (PRESUPUESTOS E INSUMOS)	FONDO DE SALUD PARA EL BIENESTAR (FONSABI)		
										RECURSOS FINANCIEROS	RECURSOS FINANCIEROS	RECURSOS FINANCIEROS		
316 DIRECCIÓN GENERAL DE EPIDEMIOLOGÍA														
1	Atención a Emergencias en Salud	1,985,442.00	0.00	1,985,442.00	742,720.00	0.00	0.00	0.00	742,720.00	0.00	0.00	0.00	0.00	2,728,162.00
	1 Emergencias	992,721.00	0.00	992,721.00	0.00	0.00	0.00	0.00	0.00	0.00	0.00	0.00	0.00	992,721.00
	2 Monitoreo	992,721.00	0.00	992,721.00	742,720.00	0.00	0.00	0.00	742,720.00	0.00	0.00	0.00	0.00	1,735,441.00
2	Vigilancia en Salud Pública por Laboratorio	1,588,020.00	2,428,910.08	4,016,930.08	0.00	0.00	0.00	0.00	0.00	0.00	0.00	0.00	0.00	4,016,930.08
	Total:	3,573,462.00	2,428,910.08	6,002,372.08	742,720.00	0.00	0.00	0.00	742,720.00	0.00	0.00	0.00	0.00	6,745,092.08
K00 CENTRO NACIONAL PARA LA PREVENCIÓN Y EL CONTROL DEL VIH/SIDA														
1	VIH y otras ITS	2,231,797.00	5,878,905.65	8,110,702.65	615,357.00	0.00	0.00	0.00	615,357.00	0.00	0.00	158,090,610.67	158,090,610.67	166,816,670.32
2	Virus de Hepatitis C	1,346,169.00	0.00	1,346,169.00	0.00	0.00	0.00	0.00	0.00	0.00	0.00	16,575,804.00	16,575,804.00	17,921,973.00
	Total:	3,577,966.00	5,878,905.65	9,456,871.65	615,357.00	0.00	0.00	0.00	615,357.00	0.00	0.00	174,666,414.67	174,666,414.67	184,738,643.32
L00 CENTRO NACIONAL DE EQUIDAD DE GÉNERO Y SALUD REPRODUCTIVA														
1	Salud Sexual y Reproductiva	31,035,420.06	0.00	31,035,420.06	3,811,888.00	0.00	0.00	0.00	3,811,888.00	10,090,511.47	0.00	0.00	10,090,511.47	44,937,819.53
	1 SSR para Adolescentes	6,161,424.85	0.00	6,161,424.85	2,344,540.00	0.00	0.00	0.00	2,344,540.00	0.00	0.00	0.00	0.00	8,505,964.85
	2 PF y Anticoncepción	5,884,065.93	0.00	5,884,065.93	0.00	0.00	0.00	0.00	0.00	10,090,511.47	0.00	0.00	10,090,511.47	15,974,577.40
	3 Salud Materna	10,933,351.00	0.00	10,933,351.00	1,467,348.00	0.00	0.00	0.00	1,467,348.00	0.00	0.00	0.00	0.00	12,400,699.00
	4 Salud Perinatal	2,763,948.28	0.00	2,763,948.28	0.00	0.00	0.00	0.00	0.00	0.00	0.00	0.00	0.00	2,763,948.28
	5 Aborto Seguro	1,193,652.00	0.00	1,193,652.00	0.00	0.00	0.00	0.00	0.00	0.00	0.00	0.00	0.00	1,193,652.00
	6 Violencia de Género	4,098,978.00	0.00	4,098,978.00	0.00	0.00	0.00	0.00	0.00	0.00	0.00	0.00	0.00	4,098,978.00
2	Cáncer	724,000.84	7,215,255.31	7,939,256.15	525,564.00	0.00	0.00	0.00	525,564.00	0.00	0.00	0.00	0.00	8,464,820.15
3	Igualdad de Género	398,666.50	0.00	398,666.50	0.00	0.00	0.00	0.00	0.00	0.00	0.00	0.00	0.00	398,666.50
	Total:	32,158,087.40	7,215,255.31	39,373,342.71	4,337,452.00	0.00	0.00	0.00	4,337,452.00	10,090,511.47	0.00	0.00	10,090,511.47	53,801,306.18
000 CENTRO NACIONAL DE PROGRAMAS PREVENTIVOS Y CONTROL DE ENFERMEDADES														
1	Atención de la Zoonosis	17,670.00	0.00	17,670.00	4,983,003.10	0.00	0.00	0.00	4,983,003.10	255,750.00	0.00	0.00	255,750.00	5,256,423.10
2	Control de Enfermedades Transmitidas por Vectores e Intoxicación por Veneno de Artrópodos	2,462,683.00	7,721,197.45	10,183,880.45	13,359,134.75	0.00	0.00	0.00	13,359,134.75	566,398.00	0.00	0.00	566,398.00	24,109,413.20
	1 Paludismo	608,463.00	0.00	608,463.00	13,359,134.75	0.00	0.00	0.00	13,359,134.75	0.00	0.00	0.00	0.00	13,967,597.75
	2 Enfermedad de Chagas	0.00	0.00	0.00	0.00	0.00	0.00	0.00	0.00	0.00	0.00	0.00	0.00	0.00
	3 Leishmaniasis	0.00	0.00	0.00	0.00	0.00	0.00	0.00	0.00	0.00	0.00	0.00	0.00	0.00
	4 Intoxicación por Artrópodos	0.00	0.00	0.00	0.00	0.00	0.00	0.00	0.00	566,398.00	0.00	0.00	566,398.00	566,398.00
	5 Dengue	1,854,220.00	7,721,197.45	9,575,417.45	0.00	0.00	0.00	0.00	0.00	0.00	0.00	0.00	0.00	9,575,417.45
	6 Vigilancia Post Oncocercosis	0.00	0.00	0.00	0.00	0.00	0.00	0.00	0.00	0.00	0.00	0.00	0.00	0.00

INDICE: Representado por: *Número de Estrategia, Número de Línea de Acción, Número de Actividad General y Número de Acción Específica.*

N.º	UNIDAD RESPONSABLE / PROGRAMA DE ACCIÓN	SPPS RAMO 12			RAMO 33	APORTACIÓN ESTADAL	OPORTUNIDADES	OTRA	SUBTOTAL	INSABI			SUBTOTAL	TOTAL				
		RECURSOS FINANCIEROS CASSCO CAUSES	INSUMOS	SUBTOTAL						RECURSOS FINANCIEROS FASSA - P FASSA - C RECTORÍA	RECURSOS FINANCIEROS	RECURSOS FINANCIEROS			RECURSOS FINANCIEROS	ANEXO 4 – INSUMOS Y PRESUPUESTOS	SMS XXI – INSABI (PRESUPUESTOS E INSUMOS)	FONDO DE SALUD PARA EL BIENESTAR (FONSABI)
																RECURSOS FINANCIEROS	RECURSOS FINANCIEROS	RECURSOS FINANCIEROS
3	Control y Eliminación de las Micobacteriosis	0.00	0.00	0.00	386,676.50	0.00	0.00	0.00	386,676.50	1,066,204.14	0.00	0.00	1,066,204.14	1,452,880.64				
4	Atención de Urgencias Epidemiológicas y Desastres	287,549.58	0.00	287,549.58	266,402.00	0.00	0.00	0.00	266,402.00	0.00	0.00	0.00	0.00	553,951.58				
5	Prevención y Control de las Neumonías Adquiridas en la Comunidad e Influenza	0.00	0.00	0.00	0.00	0.00	0.00	0.00	0.00	0.00	0.00	0.00	0.00	0.00				
6	Enfermedades Respiratorias Crónicas	43,735.68	0.00	43,735.68	0.00	0.00	0.00	0.00	0.00	0.00	0.00	0.00	0.00	43,735.68				
7	Enfermedades Cardiometaabólicas	15,866,960.00	0.00	15,866,960.00	750,321.37	0.00	0.00	0.00	750,321.37	32,170,555.55	0.00	0.00	32,170,555.55	48,787,836.92				
8	Salud en el Adulto Mayor	515,700.00	0.00	515,700.00	0.00	0.00	0.00	0.00	0.00	0.00	0.00	0.00	0.00	515,700.00				
9	Salud Bucal	179,460.00	0.00	179,460.00	1,900,563.00	0.00	0.00	0.00	1,900,563.00	0.00	0.00	0.00	0.00	2,080,023.00				
10	Prevención de Enfermedades Diarréicas Agudas	17,819.30	0.00	17,819.30	0.00	0.00	0.00	0.00	0.00	0.00	0.00	0.00	0.00	17,819.30				
Total:		19,391,577.56	7,721,197.45	27,112,775.01	21,646,100.72	0.00	0.00	0.00	21,646,100.72	34,058,907.69	0.00	0.00	34,058,907.69	82,817,783.42				
R00 CENTRO NACIONAL PARA LA SALUD DE LA INFANCIA Y LA ADOLESCENCIA																		
1	Vacunación Universal	2,443,189.00	32,297,059.29	34,740,248.29	0.00	0.00	0.00	0.00	0.00	0.00	0.00	0.00	0.00	34,740,248.29				
2	Atención a la Salud de la Adolescencia	500,000.00	0.00	500,000.00	397,500.00	0.00	0.00	0.00	397,500.00	0.00	0.00	0.00	0.00	897,500.00				
3	Atención a la Salud en la Infancia	500,000.00	0.00	500,000.00	6,081,736.88	0.00	0.00	0.00	6,081,736.88	0.00	0.00	0.00	0.00	6,581,736.88				
4	Diagnóstico y tratamiento oportuno de cáncer en menores de 18 años	82,257.50	0.00	82,257.50	0.00	0.00	0.00	0.00	0.00	0.00	0.00	0.00	0.00	82,257.50				
Total:		3,525,446.50	32,297,059.29	35,822,505.79	6,479,236.88	0.00	0.00	0.00	6,479,236.88	0.00	0.00	0.00	0.00	42,301,742.67				
Gran Total:		72,208,682.49	55,541,327.78	127,750,010.27	33,887,586.60	0.00	0.00	0.00	33,887,586.60	44,149,419.16	0.00	174,666,414.67	218,815,833.83	360,453,430.70				

NOTA: La descripción detallada de los insumos/servicios a adquirir o contratar con los recursos que se indican en el presente Apéndice, se encuentran identificados en los siguientes módulos del **Sistema de Información para la Administración del Fondo para el Fortalecimiento de Acciones de Salud Pública en las Entidades Federativas, SIAFFASPE: Módulo de Reportes-Presupuestación-Ramo 12** (Formato Reporte de ramo 12 por entidad federativa, programa, fuente de financiamiento e insumo, bien o servicio); **Módulo de Reportes-Presupuestación-Ramo 33** (Formato Reporte de ramo 33 por entidad federativa, programa, fuente de financiamiento e insumo, bien o servicio) y **Módulo de Presupuestación-INSABI-Insumos-Captura y Validación**.


SEGUNDA. - “**LAS PARTES**” acuerdan que, salvo por lo expresamente estipulado en el presente instrumento jurídico, todas las demás obligaciones del “**CONVENIO PRINCIPAL**” permanecerán sin cambio alguno, por lo que reconocen y ratifican la plena vigencia y obligatoriedad del “**CONVENIO PRINCIPAL**”.

TERCERA. - “**LAS PARTES**” convienen en que la ejecución del presente instrumento no constituye una novación de cualquier obligación establecida en el “**CONVENIO PRINCIPAL**”.

CUARTA.- “**LAS PARTES**” convienen en que, para la interpretación y cumplimiento del presente Convenio, será aplicable el derecho federal vigente y se someten irrevocablemente a la jurisdicción de los tribunales federales competentes en la Ciudad de México, renunciando a cualquier otra jurisdicción que, en razón de su domicilio presente o futuro o por cualquier otra razón, les pudiera corresponder.

QUINTA. El presente **Convenio Modificatorio** empezará surtir efectos a partir de la fecha de su firma, y se mantendrá en vigor hasta el **31 de diciembre de 2021**.


Estando enteradas las partes del contenido y alcance legal del presente Convenio Modificatorio, lo firman por cuadruplicado a los treinta días del mes de julio del año dos mil veintiuno.-----


A E

POR "LA SECRETARÍA"



Dr. Hugo López Gatell Ramírez
Subsecretario de Prevención y Promoción de la Salud



Dr. Ricardo Cortés Alcalá
Director General de Promoción de la Salud




Dra. Karla Berdichevsky Feldman
Directora General del Centro Nacional de Equidad de Género y Salud Reproductiva




Dr. José Luis Alomía Zegarra
Director General de Epidemiología




Dr. Ruy López Ridaura
Director General del Centro Nacional de Programas Preventivos y Control de Enfermedades




Dra. Lorena Rodríguez Bores Ramírez
Secretaría Técnica del Consejo Nacional De Salud Mental



Dra. Alethse De La Torre Rosas
Directora General del Centro Nacional para la Prevención y el Control del VIH/SIDA



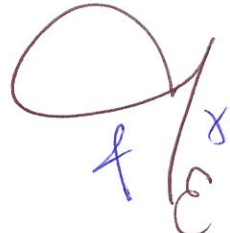
Dr. Arturo García Cruz
Secretario Técnico del Consejo Nacional para la Prevención de Accidentes



Dr. José Luis Díaz Ortega
Director de Atención a la Salud de la Infancia y la Adolescencia


Firma en ausencia del Titular del Centro Nacional para la Salud de la Infancia y la Adolescencia, de conformidad con lo dispuesto en el Artículo 55 del Reglamento Interior de la Secretaría de Salud.

HOJA UNO DE FIRMAS DEL SEGUNDO CONVENIO MODIFICATORIO AL CONVENIO ESPECÍFICO EN MATERIA DE MINISTRACIÓN DE SUBSIDIOS PARA EL FORTALECIMIENTO DE ACCIONES DE SALUD PÚBLICA EN LAS ENTIDADES FEDERATIVAS, QUE CELEBRAN, EL EJECUTIVO FEDERAL POR CONDUCTO DE LA SECRETARÍA DE SALUD "LA SECRETARÍA", Y EL ESTADO LIBRE Y SOBERANO DE TABASCO POR CONDUCTO DE "EL EJECUTIVO ESTATAL", EL TREINTA DE JULIO DE DOS MIL VEINTIUNO.



54

POR "EL EJECUTIVO ESTATAL"



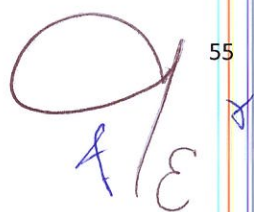
Dra. Silvia Guillermina Boidán Fernández
Secretaría de Salud y Directora General de los Servicios de Salud del
Estado de Tabasco



C.P. Said Arminio Mena Oropeza
Secretario de Finanzas



HOJA DOS DE FIRMAS DEL **SEGUNDO CONVENIO MODIFICATORIO AL CONVENIO ESPECÍFICO EN MATERIA DE MINISTRACIÓN DE SUBSIDIOS PARA EL FORTALECIMIENTO DE ACCIONES DE SALUD PÚBLICA EN LAS ENTIDADES FEDERATIVAS**, QUE CELEBRAN, EL EJECUTIVO FEDERAL POR CONDUCTO DE LA SECRETARÍA DE SALUD "LA SECRETARÍA", Y EL ESTADO LIBRE Y SOBERANO DE TABASCO POR CONDUCTO DE "EL EJECUTIVO ESTATAL", EL TREINTA DE JULIO DE DOS MIL VEINTIUNO.



55



Faint, illegible text or markings in the middle of the page.

