

## FORMATO DE LA FICHA TÉCNICA

DD	Fecha MM	AA
31	12	2018

### 1. Datos de identificación del programa

**Programa presupuestario:** P024 Fomento a la Participación Ciudadana y Desarrollo Político de la Sociedad Civil.

**Ente responsable del Programa Presupuestario:** SG Secretaría de Gobierno

**Unidad responsable del Indicador:** 20 Subsecretaría de Desarrollo Político

**Clasificación del programa presupuestario:** P024

**Cobertura:** Estatal

**Objetivo:**  
(Fin) Contribuir a promover el desarrollo político de la entidad, a través de acciones que fomenten la participación de los ciudadanos en los ámbitos de opinión, cívicos y asociativos.

### 2. Datos de identificación del Indicador

<b>Nombre del indicador:</b> Índice de desarrollo democrático	<b>Definición:</b> Medirá la consolidación del Estado de Derecho y a situación de la gobernabilidad democrática en la entidad.
--	---

<b>Dimensión a medir:</b> Eficacia	<b>Tipo de indicador:</b> Estratégico
---------------------------------------	--

<b>Método de cálculo:</b>  El índice está compuesto por 51 indicadores incluidos en cuatro dimensiones: legalidad del régimen democrático, respeto de los derechos políticos y libertades civiles; calidad y eficiencia política y ejercicio del poder efectivo para gobernar. El valor óptimo del indicador es de 10 mil	<b>Algoritmo:</b>
---	-------------------

<b>Desagregación geográfica:</b> Estatal	<b>Frecuencia de medición:</b> Anual
---	---

**Unidad de medida:**  
Promedio

### 3. Determinación de metas

Línea base, valor y fecha (año y periodo)		Meta y periodicidad
Valor	Año	Valor
5,810	2012	1 = 5000

Parámetros de semaforización							Periodicidad
Periodo	Meta	Verde		Amarillo		Rojo	
		Desde	Hasta	Desde	Hasta	Por debajo	Por encima
1	5000.000	3750.0000	6250.0000	3500.0000	3750.0000	3500.0000	6250.0000

**Comportamiento del indicador hacia la meta:**

Alza

#### 4. Características de las variables (metadatos)

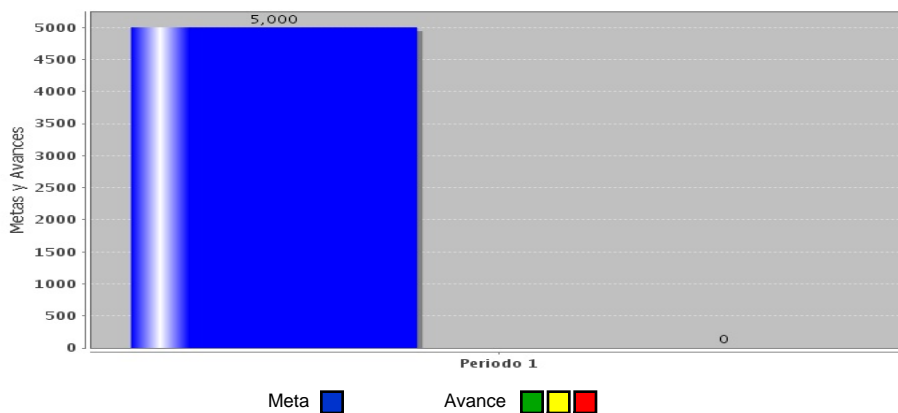
<b>Variable</b>	
<b>Nombre:</b>	<b>Descripción de la variable:</b>
NVPE	Número votantes en el proceso electoral
<b>Fuentes (medios de verificación):</b>	<b>Unidad de medida:</b>
Sistema de consulta en las elecciones federales	Votantes
<b>Desagregación geográfica:</b>	<b>Frecuencia:</b>
Estatal	Bienal
<b>Método de recopilación de</b>	<b>Fecha de disponibilidad de la información:</b>
	30 días después de los dos años

<b>Variable</b>	
<b>Nombre:</b>	<b>Descripción de la variable:</b>
NVRLN	Número de votantes registrados en el Listado Nominal
<b>Fuentes (medios de verificación):</b>	<b>Unidad de medida:</b>
Sistema de consulta en las elecciones federales	Votantes
<b>Desagregación geográfica:</b>	<b>Frecuencia:</b>
Estatal	Bienal
<b>Método de recopilación de</b>	<b>Fecha de disponibilidad de la información:</b>
	30 días después de los dos años

#### 5. Referencias Adicionales

Referencia nacional y/o	Serie estadística

#### Gráfica del comportamiento del



#### Comentarios técnicos

--

## FORMATO DE LA FICHA TÉCNICA

DD	Fecha MM	AA
31	12	2018

### 1. Datos de identificación del programa

<b>Programa presupuestario:</b>	P024 Fomento a la Participación Ciudadana y Desarrollo Político de la Sociedad Civil.
<b>Ente responsable del Programa Presupuestario:</b>	SG Secretaría de Gobierno
<b>Unidad responsable del Indicador:</b>	20 Subsecretaría de Desarrollo Político
<b>Clasificación del programa presupuestario:</b>	P024
<b>Cobertura:</b>	Estatad
<b>Objetivo:</b>	(Propósito) Hombres y mujeres residentes en el Estado de Tabasco participan activamente en la atención y solución de los asuntos comunitarios y se involucran en la solución de las problemáticas sociales y asuntos públicos.

### 2. Datos de identificación del Indicador

<b>Nombre del indicador:</b>	<b>Definición:</b>
Promedio de participación de los ciudadanos en los asuntos públicos de la entidad	Este indicador permitirá conocer mediante una encuesta la percepción de los ciudadanos en los asuntos públicos en los ámbitos de opinión, cívico y asociativo.
<b>Dimensión a medir:</b>	<b>Tipo de indicador:</b>
Eficacia	Estratégico
<b>Método de cálculo:</b>	<b>Algoritmo:</b>
Promedio de participación ciudadana y de organizaciones de la sociedad civil en asuntos públicos de la entidad=(Promedio de participación en el ámbito de opinión + promedio de participación en el ámbito cívico + promedio de participación en el ámbito asociativo)*100	
<b>Desagregación geográfica:</b>	<b>Frecuencia de medición:</b>
Estatad	Anual
<b>Unidad de medida:</b>	
Promedio	

### 3. Determinación de metas

Línea base, valor y fecha (año y periodo)		Meta y periodicidad					
Valor	Año	Valor					
ND	2017	1 = 30					
Parámetros de semaforización		Periodicidad					
Periodo	Meta	Verde		Amarillo	Rojo	Annual	
		Desde	Hasta				Desde
1	30.0000	22.5000	37.5000	21.0000	22.5000	21.0000	37.5000
						<b>Comportamiento del indicador hacia la meta:</b>	
						Alza	

**4. Características de las variables (metadatos)**

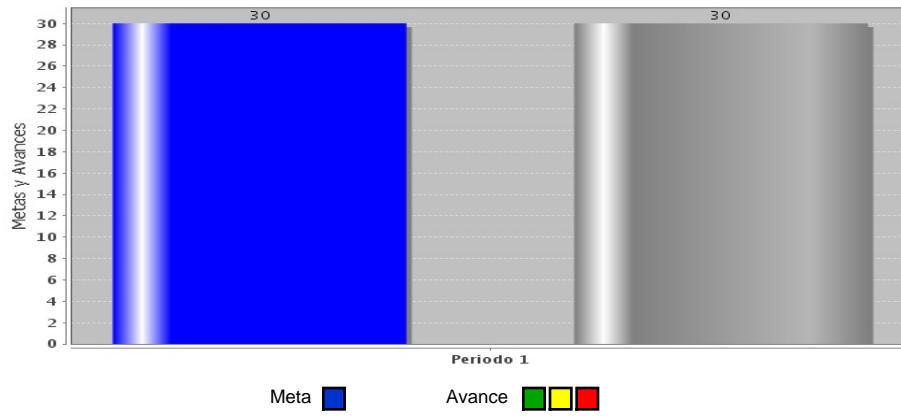
<b>Variable</b>	
<b>Nombre:</b>	<b>Descripción de la variable:</b>
LC	Son las libertades civiles
<b>Fuentes (medios de verificación):</b>	<b>Unidad de medida:</b>
Índice de desarrollo democrático	Libertades civiles
<b>Desagregación geográfica:</b>	<b>Frecuencia:</b>
Estatad	Anual
<b>Método de recopilación de</b>	<b>Fecha de disponibilidad de la información:</b>
	30 días después del año
<b>Variable</b>	
<b>Nombre:</b>	<b>Descripción de la variable:</b>
VG	Violencia de Género
<b>Fuentes (medios de verificación):</b>	<b>Unidad de medida:</b>
Índice de desarrollo democrático	violencia
<b>Desagregación geográfica:</b>	<b>Frecuencia:</b>
Estatad	Anual
<b>Método de recopilación de</b>	<b>Fecha de disponibilidad de la información:</b>
	30 días después del año
<b>Variable</b>	
<b>Nombre:</b>	<b>Descripción de la variable:</b>
EPI	Es la exclusión de la población indígena
<b>Fuentes (medios de verificación):</b>	<b>Unidad de medida:</b>
Índice de desarrollo democrático	exclusión
<b>Desagregación geográfica:</b>	<b>Frecuencia:</b>
Estatad	Anual
<b>Método de recopilación de</b>	<b>Fecha de disponibilidad de la información:</b>
	30 días después del año

### 5. Referencias Adicionales

Referencia nacional y/o

Serie estadística

Gráfica del comportamiento del



Comentarios técnicos

## FORMATO DE LA FICHA TÉCNICA

DD	Fecha MM	AA
31	12	2018

### 1. Datos de identificación del programa

**Programa presupuestario:** P024 Fomento a la Participación Ciudadana y Desarrollo Político de la Sociedad Civil.

**Ente responsable del Programa Presupuestario:** SG Secretaría de Gobierno

**Unidad responsable del Indicador:** 20 Subsecretaría de Desarrollo Político

**Clasificación del programa presupuestario:** P024

**Cobertura:** Estatal

**Objetivo:**  
(Componente) Organizaciones de la Sociedad Civil profesionalizadas y actuantes.

### 2. Datos de identificación del Indicador

<b>Nombre del indicador:</b> Porcentaje de Organizaciones de la Sociedad Civil profesionalizadas y actuantes que presentan su informe anual	<b>Definición:</b> Este indicador medirá el porcentaje de las Organizaciones de la Sociedad Civil del estado de Tabasco que presentan su informe anual.
<b>Dimensión a medir:</b> Eficacia	<b>Tipo de indicador:</b> Gestión
<b>Método de cálculo:</b> Porcentaje de Organizaciones de la Sociedad Civil profesionalizadas y actuantes que presentan su informe anual=(número de Organizaciones de la Sociedad Civil que presentaron su informe anual/total de Organizaciones de la Sociedad Civil registradas en el padrón de la SDP ) *100	
<b>Desagregación geográfica:</b> Estatal	<b>Frecuencia de medición:</b> Anual
<b>Unidad de medida:</b> Porcentaje	

### 3. Determinación de metas

Línea base, valor y fecha (año y periodo)		Meta y periodicidad						
	Valor	Año	Valor					
	35 %	2017	1 = 40					
Parámetros de semaforización			Periodicidad					
Periodo	Meta	Verde		Amarillo		Rojo		Annual
		Desde	Hasta	Desde	Hasta	Por debajo	Por encima	
1	40.0000	30.0000	50.0000	28.0000	30.0000	28.0000	50.0000	<b>Comportamiento del indicador hacia la meta:</b>  Alza

#### 4. Características de las variables (metadatos)

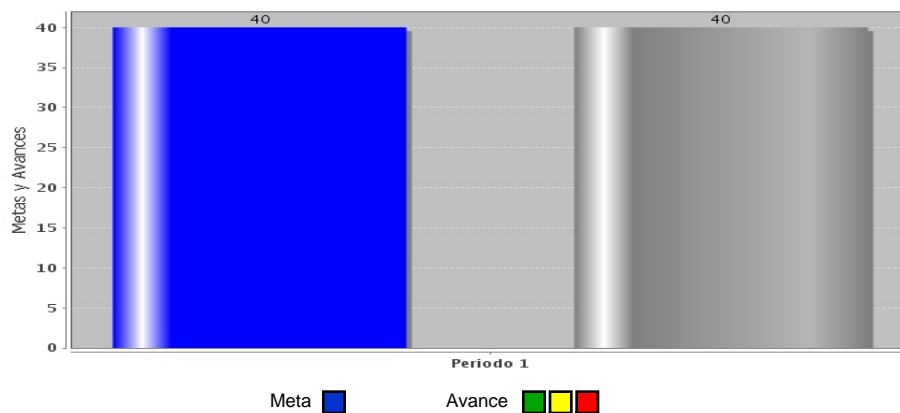
<b>Variable</b>	
<b>Nombre:</b>	<b>Descripción de la variable:</b>
OSCPT t	Organizaciones de la Sociedad Civil que tienen un Programa de Trabajo en el año actual
<b>Fuentes (medios de verificación):</b>	<b>Unidad de medida:</b>
Subsecretaría de Desarrollo Político	Organizaciones de la Sociedad Civil
<b>Desagregación geográfica:</b>	<b>Frecuencia:</b>
Estatal	Anual
<b>Método de recopilación de</b>	<b>Fecha de disponibilidad de la información:</b>
	30 días después del año

<b>Variable</b>	
<b>Nombre:</b>	<b>Descripción de la variable:</b>
OSCPT t-1	Organizaciones de la Sociedad Civil que tienen un programa de trabajo en el año anterior.
<b>Fuentes (medios de verificación):</b>	<b>Unidad de medida:</b>
Subsecretaría de Desarrollo Político	Organizaciones de la Sociedad Civil
<b>Desagregación geográfica:</b>	<b>Frecuencia:</b>
Estatal	Anual
<b>Método de recopilación de</b>	<b>Fecha de disponibilidad de la información:</b>
	30 días después del año

#### 5. Referencias Adicionales

<b>Referencia nacional y/o</b>	<b>Serie estadística</b>

#### Gráfica del comportamiento del



#### Comentarios técnicos

--

## FORMATO DE LA FICHA TÉCNICA

DD	Fecha MM	AA
31	12	2018

### 1. Datos de identificación del programa

**Programa presupuestario:** P024 Fomento a la Participación Ciudadana y Desarrollo Político de la Sociedad Civil.

**Ente responsable del Programa Presupuestario:** SG Secretaría de Gobierno

**Unidad responsable del Indicador:** 20 Subsecretaría de Desarrollo Político

**Clasificación del programa presupuestario:** P024

**Cobertura:** Estatal

**Objetivo:**  
(Componente) Capacidades cívico-ciudadanas fortalecidas.

### 2. Datos de identificación del Indicador

**Nombre del indicador:** Promedio de participación de ciudadanos en actividades de promoción del concepto de ciudadanía

**Definición:** Este indicador medirá el grado de participación de l ciudadanos en las diferentes actividades que organiza la Subsecretaría de Desarrollo Político.

**Dimensión a medir:** Eficacia

**Tipo de indicador:** Gestión

**Método de cálculo:** Promedio de participación de ciudadanos en actividades de promoción del concepto de ciudadana que organiza la SDP=( Asistentes a las actividades de promoción del concepto de ciudadanía que organiza la SDP/ número de instituciones educativas visitadas) \*100.

**Algoritmo:**

**Desagregación geográfica:** Estatal

**Frecuencia de medición:** Anual

**Unidad de medida:** Porcentaje

### 3. Determinación de metas

Línea base, valor y fecha (año y periodo)		Meta y periodicidad
Valor	Año	Valor
ND	2017	1 = 20

Parámetros de semaforización								Periodicidad
Periodo	Meta	Verde		Amarillo		Rojo		Anual
		Desde	Hasta	Desde	Hasta	Por debajo	Por encima	
1	20.0000	15.0000	25.0000	14.0000	15.0000	14.0000	25.0000	

**Comportamiento del indicador hacia la meta:**

Alza



#### 4. Características de las variables (metadatos)

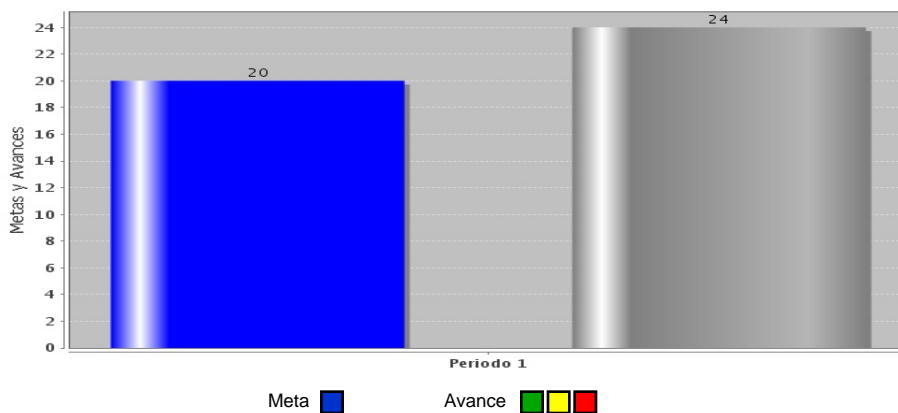
<b>Variable</b>	
<b>Nombre:</b>	<b>Descripción de la variable:</b>
PTS	Población total sensibilizada.
<b>Fuentes (medios de verificación):</b>	<b>Unidad de medida:</b>
Subsecretaría de Desarrollo Político	Población
<b>Desagregación geográfica:</b>	<b>Frecuencia:</b>
Estatal	Semestral
<b>Método de recopilación de</b>	<b>Fecha de disponibilidad de la información:</b>
	30 días después del semestre

<b>Variable</b>	
<b>Nombre:</b>	<b>Descripción de la variable:</b>
PSPD	Personas sensibilizadas que prefieren la democracia
<b>Fuentes (medios de verificación):</b>	<b>Unidad de medida:</b>
Subsecretaría de Desarrollo Político	Personas sensibilizadas
<b>Desagregación geográfica:</b>	<b>Frecuencia:</b>
Estatal	Semestral
<b>Método de recopilación de</b>	<b>Fecha de disponibilidad de la información:</b>
	30 días después del semestre

#### 5. Referencias Adicionales

<b>Referencia nacional y/o</b>	<b>Serie estadística</b>

#### Gráfica del comportamiento del



#### Comentarios técnicos

--

## FORMATO DE LA FICHA TÉCNICA

DD	Fecha MM	AA
31	12	2018

### 1. Datos de identificación del programa

**Programa presupuestario:** P024 Fomento a la Participación Ciudadana y Desarrollo Político de la Sociedad Civil.

**Ente responsable del Programa Presupuestario:** SG Secretaría de Gobierno

**Unidad responsable del Indicador:** 20 Subsecretaría de Desarrollo Político

**Clasificación del programa presupuestario:** P024

**Cobertura:** Estatal

**Objetivo:**  
(Actividad) Fomento de las Organizaciones de la Sociedad Civil.

### 2. Datos de identificación del indicador

<b>Nombre del indicador:</b> Tasa de variación de Organizaciones de la Sociedad Civil que se constituyen legalmente	<b>Definición:</b> Este indicador medirá la tasa de variación de Organizaciones de la Sociedad Civil sensibilizadas que realizan su registro en la Subsecretaría de Desarrollo Político.
<b>Dimensión a medir:</b> Eficiencia	<b>Tipo de indicador:</b> Gestión
<b>Método de cálculo:</b>  Tasa de variación de Organizaciones de la Sociedad Civil que se constituyen legalmente: ((número de Organizaciones de la Sociedad Civil que se constituyeron legalmente en el año t menos número de Organizaciones de la Sociedad Civil que se constituyeron legalmente en el año t-1) / número de OSC que se constituyeron legalmente en el año t-1) *100  $IOSC = ( NART t / NART t-1 ) *100$	
<b>Desagregación geográfica:</b> Estatal	<b>Frecuencia de medición:</b> Semestral
<b>Unidad de medida:</b> Porcentaje	

### 3. Determinación de metas

Línea base, valor y fecha (año y periodo)		Meta y periodicidad	
Valor	Año	Valor	Periodicidad
6%	2017	1 = 3, 2 = 3	Semestral
<b>Parámetros de semaforización</b>		<b>Comportamiento del indicador hacia la meta:</b>	
Periodo	Meta	Verde	Amarillo
		Desde	Hasta
		Desde	Hasta
		Por debajo	Por encima
1	3.0000	2.2500	3.7500
2	3.0000	2.2500	3.7500
		Alza	

#### 4. Características de las variables (metadatos)

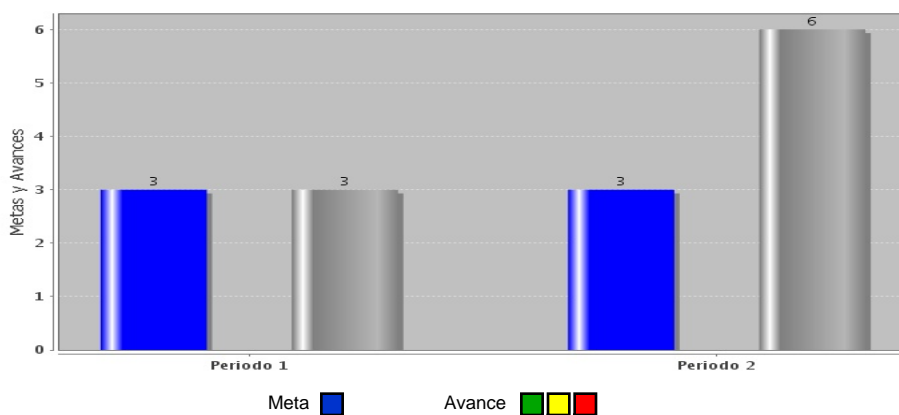
<b>Variable</b>	
<b>Nombre:</b>	<b>Descripción de la variable:</b>
OSCEPV(t-1)	Organizaciones de la Sociedad Civil existentes a través de la Promoción de Voluntarios en el periodo (t-1).
<b>Fuentes (medios de verificación):</b>	<b>Unidad de medida:</b>
Subsecretaría de Desarrollo Político	Organizaciones de la Sociedad Civil
<b>Desagregación geográfica:</b>	<b>Frecuencia:</b>
Estatal	Anual
<b>Método de recopilación de</b>	<b>Fecha de disponibilidad de la información:</b>
	30 días después del año

<b>Variable</b>	
<b>Nombre:</b>	<b>Descripción de la variable:</b>
IOSCRPV	Incremento de las Organizaciones de la Sociedad Civil registradas a través de la promoción de voluntarios en el periodo t
<b>Fuentes (medios de verificación):</b>	<b>Unidad de medida:</b>
Subsecretaría de Desarrollo Político	Organizacionesde la Sociedsad Civil registradas
<b>Desagregación geográfica:</b>	<b>Frecuencia:</b>
Estatal	Anual
<b>Método de recopilación de</b>	<b>Fecha de disponibilidad de la información:</b>
	30 días después del año

#### 5. Referencias Adicionales

<b>Referencia nacional y/o</b>	<b>Serie estadística</b>

#### Gráfica del comportamiento del



#### Comentarios técnicos

--

## FORMATO DE LA FICHA TÉCNICA

DD	Fecha MM	AA
31	12	2018

### 1. Datos de identificación del programa

**Programa presupuestario:** P024 Fomento a la Participación Ciudadana y Desarrollo Político de la Sociedad Civil.

**Ente responsable del Programa Presupuestario:** SG Secretaría de Gobierno

**Unidad responsable del Indicador:** 20 Subsecretaría de Desarrollo Político

**Clasificación del programa presupuestario:** P024

**Cobertura:** Estatal

**Objetivo:**  
(Actividad) Profesionalización de las Organizaciones de la Sociedad Civil.

### 2. Datos de identificación del Indicador

<b>Nombre del indicador:</b> Porcentaje de participación de las Organizaciones de la Sociedad Civil en actividades de profesionalización	<b>Definición:</b> Todas las Organizaciones de la Sociedad Civil y grupos interesados en organizarse que participan en los eventos de capacitación que convoca la Subsecretaría de Desarrollo Político
<b>Dimensión a medir:</b> Eficiencia	<b>Tipo de indicador:</b> Gestión
<b>Método de cálculo:</b>  Porcentaje de participación de las Organizaciones de la Sociedad Civil en actividades de profesionalización: (número de Organizaciones de la Sociedad Civil que concluyeron la actividad de capacitación / número de Organizaciones de la Sociedad Civil inscritas en el padrón de la Subsecretaría de Desarrollo Político) *100  POSCPEC= (TOSCR / TOSPEC t) *100	
<b>Desagregación geográfica:</b> Estatal	<b>Frecuencia de medición:</b> Trimestral
<b>Unidad de medida:</b> Porcentaje	

### 3. Determinación de metas

Línea base, valor y fecha (año y periodo)		Meta y periodicidad						
Valor	Año	Valor						
45%	2017	1 = 15, 2 = 30, 3 = 50, 4 = 50						
Parámetros de semaforización		Periodicidad						
Periodo	Meta	Verde		Amarillo		Rojo		Trimestral
		Desde	Hasta	Desde	Hasta	Por debajo	Por encima	
1	15.0000	11.2500	18.7500	10.5000	11.2500	10.5000	18.7500	<b>Comportamiento del indicador hacia la meta:</b>  Alza
2	30.0000	22.5000	37.5000	21.0000	22.5000	21.0000	37.5000	
3	50.0000	37.5000	62.5000	35.0000	37.5000	35.0000	62.5000	
4	50.0000	37.5000	62.5000	35.0000	37.5000	35.0000	62.5000	

#### 4. Características de las variables (metadatos)

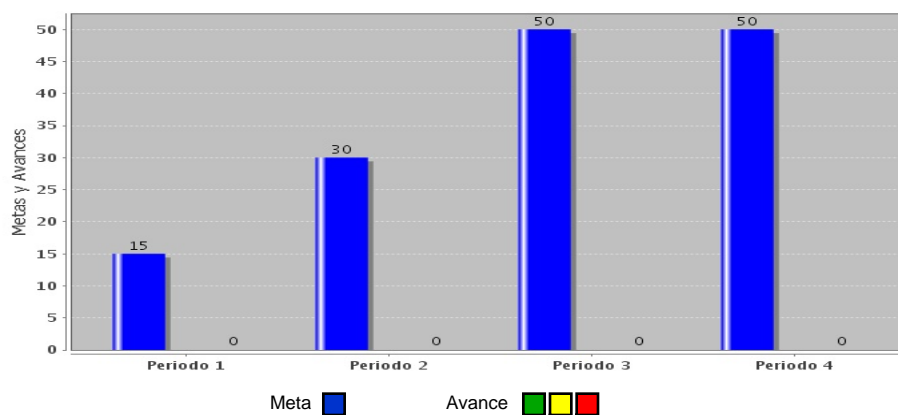
<b>Variable</b>	
<b>Nombre:</b>	<b>Descripción de la variable:</b>
OSCPECt	Organizaciones de la Sociedad Civil que participn en lo eventos de capacitación en el periodo t
<b>Fuentes (medios de verificación):</b>	<b>Unidad de medida:</b>
Subsecretaría de Desarrollo Político	OSC
<b>Desagregación geográfica:</b>	<b>Frecuencia:</b>
Estatal	Anual
<b>Método de recopilación de</b>	<b>Fecha de disponibilidad de la información:</b>
	30 días después del año

<b>Variable</b>	
<b>Nombre:</b>	<b>Descripción de la variable:</b>
OSCPEC(t-1)	Organizaciones de la Sociedad Civil que participaron en los eventos de capacitación en el periodo anterior
<b>Fuentes (medios de verificación):</b>	<b>Unidad de medida:</b>
Subsecretaría de Desarrollo Político	OSC
<b>Desagregación geográfica:</b>	<b>Frecuencia:</b>
Estatal	Anual
<b>Método de recopilación de</b>	<b>Fecha de disponibilidad de la información:</b>
	30 días después del año

#### 5. Referencias Adicionales

<b>Referencia nacional y/o</b>	<b>Serie estadística</b>

#### Gráfica del comportamiento del



#### Comentarios técnicos

--

## FORMATO DE LA FICHA TÉCNICA

DD	Fecha MM	AA
31	12	2018

### 1. Datos de identificación del programa

**Programa presupuestario:** P024 Fomento a la Participación Ciudadana y Desarrollo Político de la Sociedad Civil.

**Ente responsable del Programa Presupuestario:** SG Secretaría de Gobierno

**Unidad responsable del Indicador:** 20 Subsecretaría de Desarrollo Político

**Clasificación del programa presupuestario:** P024

**Cobertura:** Estatal

**Objetivo:**  
(Actividad) Difusión del trabajo de las Organizaciones de la Sociedad Civil.

### 2. Datos de identificación del Indicador

<b>Nombre del indicador:</b> Porcentaje de asistencia en la feria para las Organizaciones de la Sociedad Civil	<b>Definición:</b> Todas las Organizaciones de la Sociedad Civil que asisten a la feria del estado de Tabasco para las Organizaciones de la Sociedad Civil
<b>Dimensión a medir:</b> Eficiencia	<b>Tipo de indicador:</b> Gestión
<b>Método de cálculo:</b> Porcentaje de participación de las Organizaciones de la Sociedad Civil en la feria= (total de Organizaciones de la Sociedad Civil que asisiten a la Feria / Total de Organizaciones de la Sociedad Civil registradas en el padrón de la Subsecretaría de Desarrollo Político ) * 100.  POSCF =( TOSCPF / TOSCPPF ) * 100	
<b>Desagregación geográfica:</b> Estatal	<b>Frecuencia de medición:</b> Anual
<b>Unidad de medida:</b> Porcentaje	

### 3. Determinación de metas

Línea base, valor y fecha (año y periodo)		Meta y periodicidad					
Valor	Año	Valor	Periodicidad				
20%	2017	1 = 20	Anual				
Parámetros de semaforización		Periodicidad					
Periodo	Meta	Verde		Amarillo		Rojo	
		Desde	Hasta	Desde	Hasta	Por debajo	Por encima
1	20.0000	15.0000	25.0000	14.0000	15.0000	14.0000	25.0000
				<b>Comportamiento del indicador hacia la meta:</b>  Alza			

#### 4. Características de las variables (metadatos)

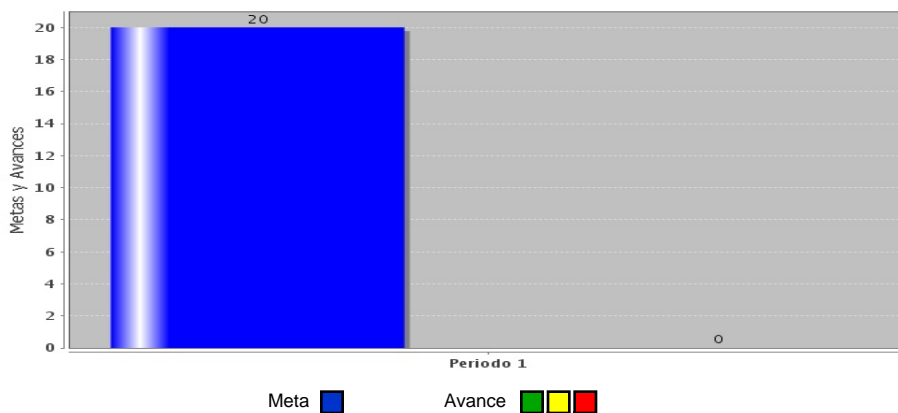
<b>Variable</b>	
<b>Nombre:</b>	<b>Descripción de la variable:</b>
OSCPF	OSCPF son las OSC que participan en la feria
<b>Fuentes (medios de verificación):</b>	<b>Unidad de medida:</b>
Subsecretaría de Desarrollo Político	OSC
<b>Desagregación geográfica:</b>	<b>Frecuencia:</b>
Estatad	Anual
<b>Método de recopilación de</b>	<b>Fecha de disponibilidad de la información:</b>
	30 días después del año

<b>Variable</b>	
<b>Nombre:</b>	<b>Descripción de la variable:</b>
OSCPPF	Son las OSC programadas participar en la feria
<b>Fuentes (medios de verificación):</b>	<b>Unidad de medida:</b>
Subsecretaría de Desarrollo Político	OSC
<b>Desagregación geográfica:</b>	<b>Frecuencia:</b>
Estatad	Anual
<b>Método de recopilación de</b>	<b>Fecha de disponibilidad de la información:</b>
	30 días después del año

#### 5. Referencias Adicionales

<b>Referencia nacional y/o</b>	<b>Serie estadística</b>

#### Gráfica del comportamiento del



#### Comentarios técnicos

--

## FORMATO DE LA FICHA TÉCNICA

DD	Fecha MM	AA
31	12	2018

### 1. Datos de identificación del programa

**Programa presupuestario:** P024 Fomento a la Participación Ciudadana y Desarrollo Político de la Sociedad Civil.

**Ente responsable del Programa Presupuestario:** SG Secretaría de Gobierno

**Unidad responsable del Indicador:** 20 Subsecretaría de Desarrollo Político

**Clasificación del programa presupuestario:** P024

**Cobertura:** Estatal

**Objetivo:**  
(Actividad) Promoción del concepto de ciudadanía.

### 2. Datos de identificación del Indicador

**Nombre del indicador:** Promedio de participación de ciudadanos en actividades de promoción del concepto de ciudadanía

**Definición:** Promoción del concepto de ciudadanía a través de las actividades cívico ciudadanas que realiza la Subsecretaría de Desarrollo Político

**Dimensión a medir:** Eficiencia

**Tipo de indicador:** Gestión

**Método de cálculo:** Promedio de participación de ciudadanos en actividades de promoción del concepto de ciudadanía= (Asistentes a las actividades de promoción del concepto de ciudadanía /número de instituciones educativas visitadas) por 100

**Algoritmo:**

**Desagregación geográfica:** Estatal

**Frecuencia de medición:** Anual

**Unidad de medida:** Promedio

### 3. Determinación de metas

Línea base, valor y fecha (año y periodo)		Meta y periodicidad
Valor	Año	Valor
ND	2017	1 = 20

Parámetros de semaforización								Periodicidad
Periodo	Meta	Verde		Amarillo		Rojo		Annual
		Desde	Hasta	Desde	Hasta	Por debajo	Por encima	
1	20.0000	15.0000	25.0000	14.0000	15.0000	14.0000	25.0000	

**Comportamiento del indicador hacia la meta:**

Alza



#### 4. Características de las variables (metadatos)

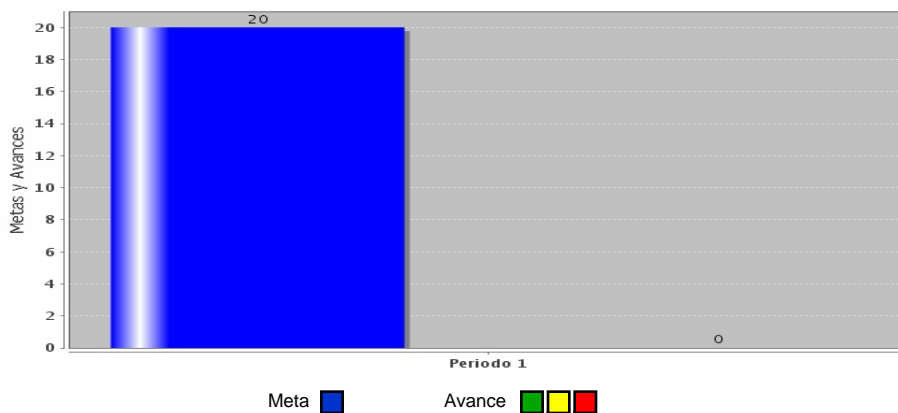
<b>Variable</b>	
<b>Nombre:</b>	<b>Descripción de la variable:</b>
PPT-1	Personas promovidas el año anterior.
<b>Fuentes (medios de verificación):</b>	<b>Unidad de medida:</b>
Registro de la Subsecretaría de Desarrollo Político	Personas
<b>Desagregación geográfica:</b>	<b>Frecuencia:</b>
Estatal	Anual
<b>Método de recopilación de</b>	<b>Fecha de disponibilidad de la información:</b>
	30 días después del año

<b>Variable</b>	
<b>Nombre:</b>	<b>Descripción de la variable:</b>
PPt	Son las personas promovidas en el año actual
<b>Fuentes (medios de verificación):</b>	<b>Unidad de medida:</b>
Registro de la Subsecretaría de Desarrollo Político	Personas
<b>Desagregación geográfica:</b>	<b>Frecuencia:</b>
Estatal	Anual
<b>Método de recopilación de</b>	<b>Fecha de disponibilidad de la información:</b>
	30 días después del año

#### 5. Referencias Adicionales

Referencia nacional y/o	Serie estadística

#### Gráfica del comportamiento del



#### Comentarios técnicos

--

## FORMATO DE LA FICHA TÉCNICA

DD	Fecha MM	AA
31	12	2018

### 1. Datos de identificación del programa

**Programa presupuestario:** P024 Fomento a la Participación Ciudadana y Desarrollo Político de la Sociedad Civil.

**Ente responsable del Programa Presupuestario:** SG Secretaría de Gobierno

**Unidad responsable del Indicador:** 20 Subsecretaría de Desarrollo Político

**Clasificación del programa presupuestario:** P024

**Cobertura:** Estatal

**Objetivo:**  
(Actividad) Concurso de ensayo político.

### 2. Datos de identificación del Indicador

**Nombre del indicador:** Tasa de variación de los participantes en el concurso de ensayo político

**Definición:** Las y los jóvenes participantes en el Concurso de Ensayo Político

**Dimensión a medir:** Eficiencia

**Tipo de indicador:** Gestión

**Método de cálculo:**

Tasa de variación de los participantes en el concurso de ensayo político: ((número de participantes en el año t menos número de participantes en el año t -1) / número de participantes en el año t -1) \*100

PPCEP=( NP t / NP t1)\*100

**Algoritmo:**

**Desagregación geográfica:** Estatal

**Frecuencia de medición:** Anual

**Unidad de medida:** Tasa

### 3. Determinación de metas

Línea base, valor y fecha (año y periodo)		Meta y periodicidad					
Valor	Año	Valor					
100 %	2017	1 = 3					
Parámetros de semaforización		Periodicidad					
Periodo	Meta	Verde		Amarillo	Rojo	Annual	
		Desde	Hasta				Desde
1	3.0000	2.2500	3.7500	2.1000	2.2500	2.1000	3.7500
<b>Comportamiento del indicador hacia la meta:</b>							
Alza							

#### 4. Características de las variables (metadatos)

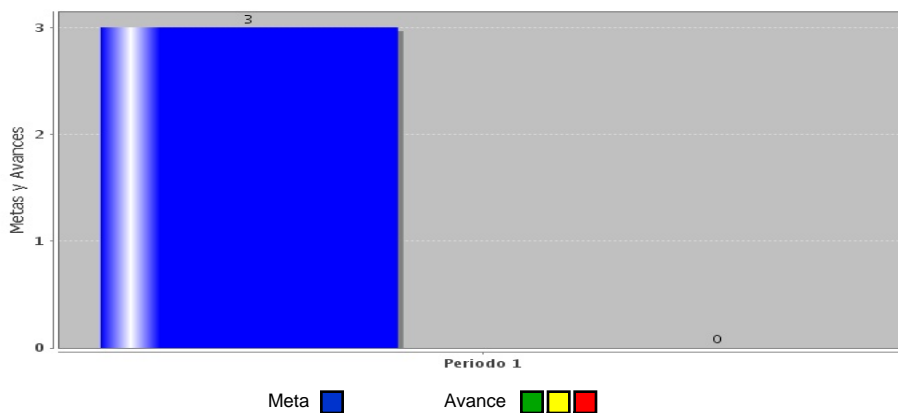
<b>Variable</b>	
<b>Nombre:</b>	<b>Descripción de la variable:</b>
PCEPt	Participantes del concurso de ensayo político en el año actual
<b>Fuentes (medios de verificación):</b>	<b>Unidad de medida:</b>
Registro de la Subsecretaría de Desarrollo Político	Personas
<b>Desagregación geográfica:</b>	<b>Frecuencia:</b>
Estatal	Anual
<b>Método de recopilación de</b>	<b>Fecha de disponibilidad de la información:</b>
	30 días después del año

<b>Variable</b>	
<b>Nombre:</b>	<b>Descripción de la variable:</b>
PCEP(t-1)	Participantes del concurso de ensayo político en el año anterior.
<b>Fuentes (medios de verificación):</b>	<b>Unidad de medida:</b>
Registro de la Subsecretaría de Desarrollo Político	Personas
<b>Desagregación geográfica:</b>	<b>Frecuencia:</b>
Estatal	Anual
<b>Método de recopilación de</b>	<b>Fecha de disponibilidad de la información:</b>
	30 días después del año

#### 5. Referencias Adicionales

<b>Referencia nacional y/o</b>	<b>Serie estadística</b>

#### Gráfica del comportamiento del



#### Comentarios técnicos

--