

FORMATO DE LA FICHA TÉCNICA

DD	Fecha MM	AA
31	12	2018

1. Datos de identificación del programa

Programa presupuestario: P022 Fomento de las Relaciones Institucionales a Fin de Lograr las Reformas Legislativas Que Transformen el Orden Jurídico Estatal.

Ente responsable del Programa Presupuestario: SG Secretaría de Gobierno

Unidad responsable del Indicador: 21 Subsecretaría de Enlace Legislativo

Clasificación del programa presupuestario: P022

Cobertura: Estatal

Objetivo:
(Fin) Contribuir al desarrollo del estado mediante la actualización del marco normativo.

2. Datos de identificación del indicador

Nombre del indicador: Porcentaje de productividad legislativa	Definición: Este indicador mide el avance en el proceso legislativo que brinda el Congreso del Estado a las iniciativas con proyecto de decreto que presenta el Poder Ejecutivo con respecto al total de iniciativas con proyecto de decreto que presenta el Poder Ejecutivo.
Dimensión a medir: Eficacia	Tipo de indicador: Estratégico
Método de cálculo: Productividad del Congreso Local respecto a la agenda legislativa del Poder Ejecutivo Estatal= (número de iniciativas del Poder Ejecutivo Estatal dictaminadas por las comisiones del Congreso local/ total de iniciativas de actualización del marco normativo presentadas por el Poder Ejecutivo Estatal durante el año legislativo) * 100.	Algoritmo:
Desagregación geográfica: Estatal	Frecuencia de medición: Semestral
Unidad de medida: Porcentaje	

3. Determinación de metas

Línea base, valor y fecha (año y periodo)		Meta y periodicidad						
Valor	Año	Valor						
90%	2017	1 = 60, 2 = 100						
Parámetros de semaforización		Periodicidad						
Periodo	Meta	Verde		Amarillo		Rojo		Semestral
		Desde	Hasta	Desde	Hasta	Por debajo	Por encima	
1	60.0000	45.0000	75.0000	42.0000	45.0000	42.0000	75.0000	Comportamiento del indicador hacia la meta: Alza
2	100.0000	75.0000	125.0000	70.0000	75.0000	70.0000	125.0000	

4. Características de las variables (metadatos)

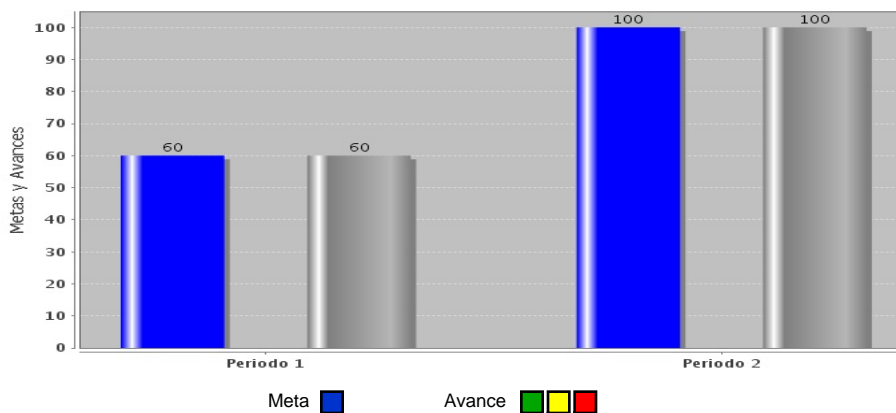
Variable	
Nombre:	Descripción de la variable:
NPR3+C	Es el número de personas que reportaron más de tres carencias
Fuentes (medios de verificación):	Unidad de medida:
Anexo estadístico de entidades federativas	Población con carencias
Desagregación geográfica:	Frecuencia:
Estatal	Bienal
Método de recopilación de	Fecha de disponibilidad de la información:
	30 días después de los dos años

Variable	
Nombre:	Descripción de la variable:
SNCRP>3	Suma del número de carencias que reporta una persona si y solo si el número reportado es mayor o igual a tres
Fuentes (medios de verificación):	Unidad de medida:
Anexo estadístico de entidades federativas	Carencias
Desagregación geográfica:	Frecuencia:
Estatal	Bienal
Método de recopilación de	Fecha de disponibilidad de la información:
	30 días después de concluida la periodicidad

5. Referencias Adicionales

Referencia nacional y/o	Serie estadística

Gráfica del comportamiento del



Comentarios técnicos

--

FORMATO DE LA FICHA TÉCNICA

DD	Fecha MM	AA
31	12	2018

1. Datos de identificación del programa

Programa presupuestario: P022 Fomento de las Relaciones Institucionales a Fin de Lograr las Reformas Legislativas Que Transformen el Orden Jurídico Estatal.

Ente responsable del Programa Presupuestario: SG Secretaría de Gobierno

Unidad responsable del Indicador: 21 Subsecretaría de Enlace Legislativo

Clasificación del programa presupuestario: P022

Cobertura: Estatal

Objetivo:
(Propósito) Marco normativo actualizado con la intervención de la Subsecretaría de Enlace Legislativo.

2. Datos de identificación del indicador

Nombre del indicador: Porcentaje de atención a los proyectos normativos del Ejecutivo	Definición: Permite efectuar una comparación del trabajo de estudio y valoración o de desarrollo de proyectos concluido por la Subsecretaría en términos del proceso legislativo concluido en el Congreso del Estado.
Dimensión a medir: Eficacia	Tipo de indicador: Estratégico
Método de cálculo: Porcentaje del marco normativo actualizado con la intervención de la SEL = (marco normativo actualizado con la intervención de la SEL/Total de proyectos de actualización del marco normativo aprobados por el Congreso local)*100	Algoritmo:
Desagregación geográfica: Estatal	Frecuencia de medición: Semestral
Unidad de medida: Porcentaje	

3. Determinación de metas

Línea base, valor y fecha (año y periodo)		Meta y periodicidad						
Valor	Año	Valor						
40 %	2017	1 = 20, 2 = 40						
Parámetros de semaforización		Periodicidad						
Periodo	Meta	Verde		Amarillo		Rojo		Semestral
		Desde	Hasta	Desde	Hasta	Por debajo	Por encima	
1	20.0000	15.0000	25.0000	14.0000	15.0000	14.0000	25.0000	Comportamiento del indicador hacia la meta: Alza
2	40.0000	30.0000	50.0000	28.0000	30.0000	28.0000	50.0000	

4. Características de las variables (metadatos)

Variable	
Nombre:	Descripción de la variable:
n t	Población que se expresa muy insatisfecha en el último dato reportado por el INEGI
Fuentes (medios de verificación):	Unidad de medida:
Bienestar subjetivo en México. Módulo BIARE ampliado.	Población insatisfecha
Desagregación geográfica:	Frecuencia:
Estatal	Bienal
Método de recopilación de	Fecha de disponibilidad de la información:
	30 días después de los dos años

Variable	
Nombre:	Descripción de la variable:
n t-1	n t-1 es la población que se manifiesta "muy insatisfecha" con la vida según el penúltimo dato reportado
Fuentes (medios de verificación):	Unidad de medida:
Bienestar subjetivo en México. Módulo BIARE ampliado.	Población tabasqueña que se manifiesta muy insatisfecha con la vida en general como proporción de las reformas legislativas aprobadas.
Desagregación geográfica:	Frecuencia:
Estatal	Bienal
Método de recopilación de	Fecha de disponibilidad de la información:
	30 días después de los dos años

Variable	
Nombre:	Descripción de la variable:
r t	Número de reformas aprobadas en el año actual
Fuentes (medios de verificación):	Unidad de medida:
Registros de la Subsecretaría de Enlace Legislativo	Reformas aprobadas
Desagregación geográfica:	Frecuencia:
Estatal	Bienal
Método de recopilación de	Fecha de disponibilidad de la información:
	30 días después de los dos años

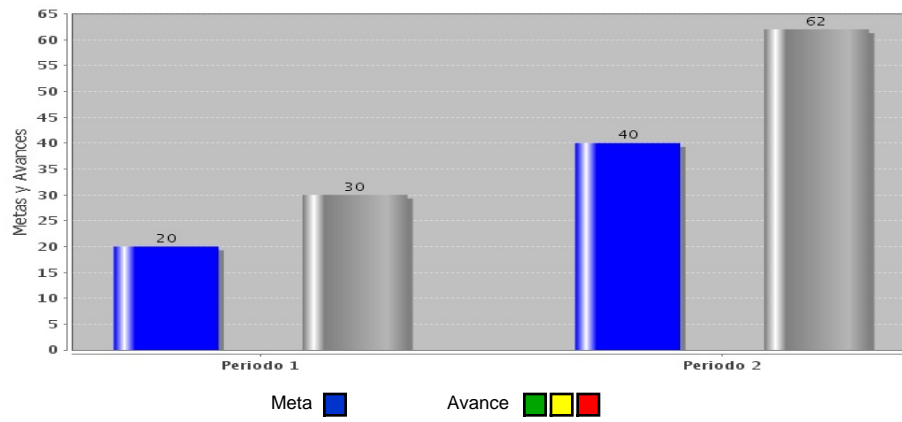
Variable	
Nombre:	Descripción de la variable:
r t-1	r es el número de reformas legislativas aprobadas en el año anterior.
Fuentes (medios de verificación):	Unidad de medida:
Registros de la Subsecretaría de Enlace Legislativo	reformas aprobadas
Desagregación geográfica:	Frecuencia:
Estatal	Bimestral
Método de recopilación de	Fecha de disponibilidad de la información:
	30 días después de los dos años

5. Referencias Adicionales

Referencia nacional y/o

Serie estadística

Gráfica del comportamiento del



Comentarios técnicos

FORMATO DE LA FICHA TÉCNICA

DD	Fecha MM	AA
31	12	2018

1. Datos de identificación del programa

Programa presupuestario: P022 Fomento de las Relaciones Institucionales a Fin de Lograr las Reformas Legislativas Que Transformen el Orden Jurídico Estatal.

Ente responsable del Programa Presupuestario: SG Secretaría de Gobierno

Unidad responsable del Indicador: 21 Subsecretaría de Enlace Legislativo

Clasificación del programa presupuestario: P022

Cobertura: Estatal

Objetivo:
(Componente) Proyectos normativos analizados.

2. Datos de identificación del Indicador

Nombre del indicador: Porcentaje de proyectos revisados por la Subsecretaría de Enlace Legislativo	Definición: El indicador mide la cantidad de proyectos legislativos y reglamentarios a los que se añaden las observaciones que entrega la Subsecretaría, como proporción del número total de proyectos que recibe la misma Subsecretaría para su análisis. La cifra que se obtiene expresa un porcentaje.
Dimensión a medir: Eficacia	Tipo de indicador: Gestión
Método de cálculo: Porcentaje de proyectos normativos analizados por la SEL= (proyectos normativos entregados por la SEL/proyectos normativos recibidos para análisis)* 100.	Algoritmo:
Desagregación geográfica: Estatal	Frecuencia de medición: Semestral
Unidad de medida: Porcentaje	

3. Determinación de metas

Línea base, valor y fecha (año y periodo)		Meta y periodicidad						
Valor	Año	Valor						
60 %	2017	1 = 50, 2 = 60						
Parámetros de semaforización		Periodicidad						
Periodo	Meta	Verde		Amarillo	Rojo	Periodicidad		
		Desde	Hasta			Por debajo	Por encima	
1	50.0000	37.5000	62.5000	35.0000	37.5000	35.0000	62.5000	Comportamiento del indicador hacia la meta: Alza
2	60.0000	45.0000	75.0000	42.0000	45.0000	42.0000	75.0000	

4. Características de las variables (metadatos)

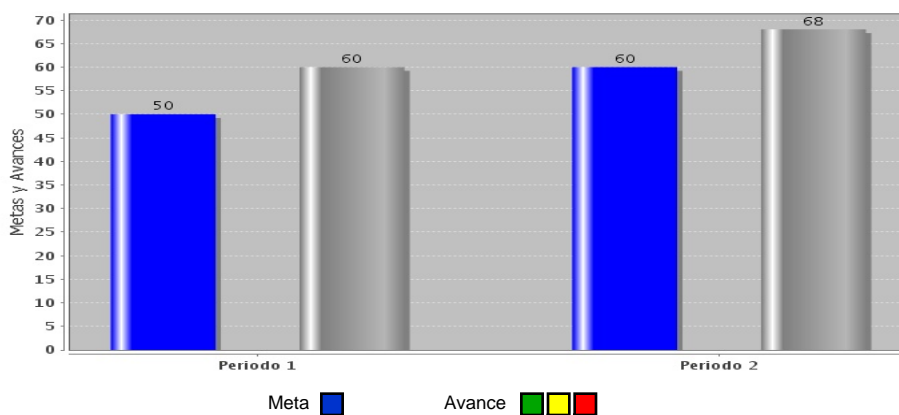
Variable	
Nombre:	Descripción de la variable:
NIPDIOESEL	Es el número de iniciativas con proyecto de decreto que incorporan las opiniones emitidas por la SEL en el año t
Fuentes (medios de verificación):	Unidad de medida:
Registro de Enlace Legislativo	Opiniones aceptadas
Desagregación geográfica:	Frecuencia:
Estatal	Mensual
Método de recopilación de	Fecha de disponibilidad de la información:
	30 días después del mes

Variable	
Nombre:	Descripción de la variable:
NTOESEL	Número total de opiniones emitidas por la Subsecretaría de Enlace Legislativo
Fuentes (medios de verificación):	Unidad de medida:
Registro de Enlace Legislativo	Opiniones generadas
Desagregación geográfica:	Frecuencia:
Estatal	Mensual
Método de recopilación de	Fecha de disponibilidad de la información:
	30 días después del mes

5. Referencias Adicionales

Referencia nacional y/o	Serie estadística

Gráfica del comportamiento del



Comentarios técnicos

--

FORMATO DE LA FICHA TÉCNICA

DD	Fecha MM	AA
31	12	2018

1. Datos de identificación del programa

Programa presupuestario: P022 Fomento de las Relaciones Institucionales a Fin de Lograr las Reformas Legislativas Que Transformen el Orden Jurídico Estatal.

Ente responsable del Programa Presupuestario: SG Secretaría de Gobierno

Unidad responsable del Indicador: 21 Subsecretaría de Enlace Legislativo

Clasificación del programa presupuestario: P022

Cobertura: Estatal

Objetivo:
(Actividad) Participar en el seguimiento de las sesiones del congreso local.

2. Datos de identificación del Indicador

Nombre del indicador: Porcentaje de seguimiento a las sesiones del Congreso Local	Definición: Este indicador expresa la proporción de las sesiones del pleno del Congreso del Estado a las que se ha dado seguimiento por parte de la Subsecretaría en un periodo ordinario o extraordinario, o bien de la Comisión Permanente, como proporción del total de sesiones que ha celebrado el pleno del Congreso local o en su caso la Comisión Permanente
Dimensión a medir: Eficiencia	Tipo de indicador: Gestión
Método de cálculo: Porcentaje de seguimiento a las sesiones del Congreso Local= (número de sesiones públicas del pleno del Congreso a las que les da seguimiento la Subsecretaría de Enlace Legislativo/número de sesiones públicas que celebra el pleno del Congreso del Estado) * 100	Algoritmo:
Desagregación geográfica: Estatal	Frecuencia de medición: Trimestral
Unidad de medida: Porcentaje	

3. Determinación de metas

Línea base, valor y fecha (año y periodo)		Meta y periodicidad						
Valor	Año	Valor						
100 %	2017	1 = 25, 2 = 50, 3 = 100, 4 = 100						
Parámetros de semaforización		Periodicidad						
Periodo	Meta	Verde		Amarillo		Rojo		Trimestral
		Desde	Hasta	Desde	Hasta	Por debajo	Por encima	
1	25.0000	18.7500	31.2500	17.5000	18.7500	17.5000	31.2500	Comportamiento del indicador hacia la meta: Alza
2	50.0000	37.5000	62.5000	35.0000	37.5000	35.0000	62.5000	
3	100.0000	75.0000	125.0000	70.0000	75.0000	70.0000	125.0000	
4	100.0000	75.0000	125.0000	70.0000	75.0000	70.0000	125.0000	

4. Características de las variables (metadatos)

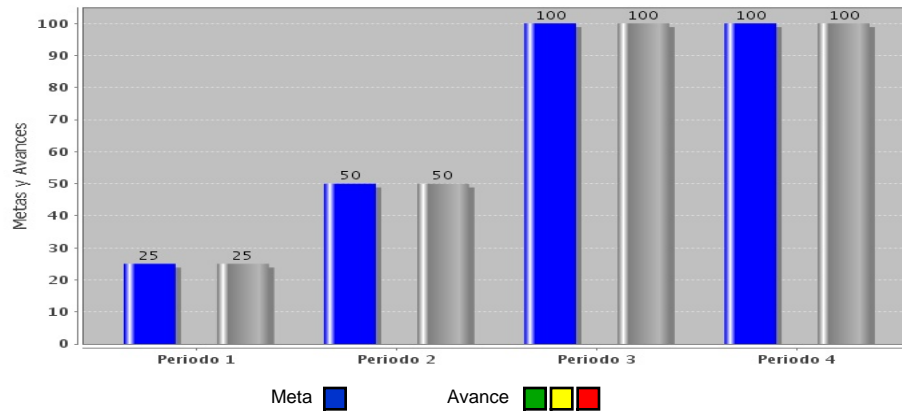
Variable	
Nombre:	Descripción de la variable:
NTIPDALPE	Número total de iniciativas con anteproyecto de decreto que forman parte de la agenda legislativa del Poder Ejecutivo
Fuentes (medios de verificación):	Unidad de medida:
Registro de Enlace Legislativo	opiniones emitidas por la SEL
Desagregación geográfica:	Frecuencia:
Estatal	Trimestral
Método de recopilación de	Fecha de disponibilidad de la información:
	30 días después del trimestre
Variable	
Nombre:	Descripción de la variable:
NTIPDALCE	Número total de iniciativas con proyecto de decreto que forman parte de la agenda legislativa del Congreso del Estado
Fuentes (medios de verificación):	Unidad de medida:
Registros de Enlace Legislativo	Iniciativas con proyecto de decreto
Desagregación geográfica:	Frecuencia:
Estatal	Trimestral
Método de recopilación de	Fecha de disponibilidad de la información:
	30 días después deñ trimestre
Variable	
Nombre:	Descripción de la variable:
NTOESEL t	Expresa número total de opiniones emitidas por la SEL en el año actual.
Fuentes (medios de verificación):	Unidad de medida:
Registro de Enlace Legislativo	opiniones emitidas por la SEL
Desagregación geográfica:	Frecuencia:
Estatal	Trimestral
Método de recopilación de	Fecha de disponibilidad de la información:
	30 días después deñ trimestre

5. Referencias Adicionales

Referencia nacional y/o

Serie estadística

Gráfica del comportamiento del



Comentarios técnicos

FORMATO DE LA FICHA TÉCNICA

DD	Fecha MM	AA
31	12	2018

1. Datos de identificación del programa

Programa presupuestario: P022 Fomento de las Relaciones Institucionales a Fin de Lograr las Reformas Legislativas Que Transformen el Orden Jurídico Estatal.

Ente responsable del Programa Presupuestario: SG Secretaría de Gobierno

Unidad responsable del Indicador: 21 Subsecretaría de Enlace Legislativo

Clasificación del programa presupuestario: P022

Cobertura: Estatal

Objetivo:
(Actividad) Emisión de opiniones respecto de los proyectos normativos recibidos para análisis.

2. Datos de identificación del Indicador

Nombre del indicador: Porcentaje de opiniones emitidas de los proyectos normativos analizados

Definición: De la totalidad de los proyectos normativos que se turnan a la Subsecretaría para su desarrollo o valoración, el indicador refleja en términos porcentuales, cuántos han sido atendidos mediante la emisión de una opinión, o mediante la conclusión del anteproyecto

Dimensión a medir: Eficacia

Tipo de indicador: Gestión

Método de cálculo: Porcentaje de opiniones emitidas de los proyectos normativos analizados= (opiniones emitidas de los proyectos normativos analizados/proyectos normativos recibidos para análisis) * 100

Algoritmo:

Desagregación geográfica: Estatal

Frecuencia de medición: Semestral

Unidad de medida: Porcentaje

3. Determinación de metas

Línea base, valor y fecha (año y periodo)		Meta y periodicidad
Valor	Año	Valor
100 %	2016	1 = 50, 2 = 100

Parámetros de semaforización								Periodicidad
Periodo	Meta	Verde		Amarillo		Rojo		Semestral
		Desde	Hasta	Desde	Hasta	Por debajo	Por encima	
1	50.0000	37.5000	62.5000	35.0000	37.5000	35.0000	62.5000	Comportamiento del indicador hacia la meta: Alza
2	100.0000	75.0000	125.0000	70.0000	75.0000	70.0000	125.0000	

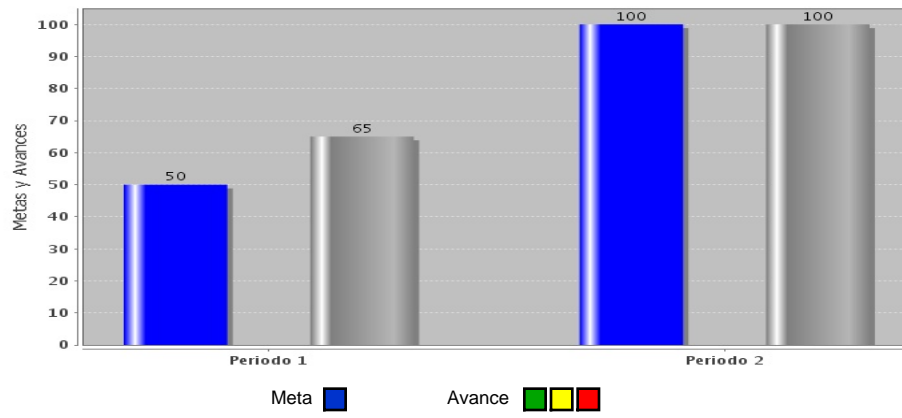
4. Características de las variables (metadatos)

5. Referencias Adicionales

Referencia nacional y/o

Serie estadística

Gráfica del comportamiento del



Comentarios técnicos