

FORMATO DE LA FICHA TÉCNICA

DD	Fecha MM	AA
31	12	2018

1. Datos de identificación del programa

Programa presupuestario:	P020 Mejora Regulatoria y Simplificación Administrativa.
Ente responsable del Programa Presupuestario:	ET Secretaría de Desarrollo Económico y Turismo
Unidad responsable del Indicador:	04 Unidad de Mejora Regulatoria
Clasificación del programa presupuestario:	P020
Cobertura:	Municipios
Objetivo:	(Fin) Coadyuvar en la mejora regulatoria mediante la simplificación administrativa de los trámites y servicios vinculados al desarrollo económico del Estado de Tabasco, en beneficio de las empresas y de los ciudadanos.

2. Datos de identificación del indicador

Nombre del indicador:	Definición:
Porcentaje de implementación y diagnóstico del Programa de Simplificación de Cargas (SIMPLIFICA)	Muestra el porcentaje de avance en la ejecución del Programa de Simplificación de Cargas (SIMPLIFICA) a 1252 trámites registrados en el Sistema Estatal de Trámites y Servicios (SETYS)
Dimensión a medir:	Tipo de indicador:
Eficacia	Estratégico
Método de cálculo:	Algoritmo:
<p>PIDPSC = (NTS/NTTRS)*100</p> <p>Donde: PIDPSC= Porcentaje de implementación y diagnostico del Programa de Simplificación de Cargas (SIMPLIFICA) NTS= Número de trámites simplificados NTTRS= Número total de trámites registrados en el Sistema Estatal de Trámites y Servicios</p>	
Desagregación geográfica:	Frecuencia de medición:
Estatal	Anual
Unidad de medida:	
Porcentaje	

3. Determinación de metas

Línea base, valor y fecha (año y periodo)		Meta y periodicidad						
Valor	Año	Valor						
1252 %	2017	1 = 25						
Parámetros de semaforización		Periodicidad						
Periodo	Meta	Verde		Amarillo		Rojo		Annual
		Desde	Hasta	Desde	Hasta	Por debajo	Por encima	
1	25.0000	31.2500	32.5000	30.0000	31.2500	30.0000	32.5000	
								Comportamiento del indicador hacia la meta:
								Alza

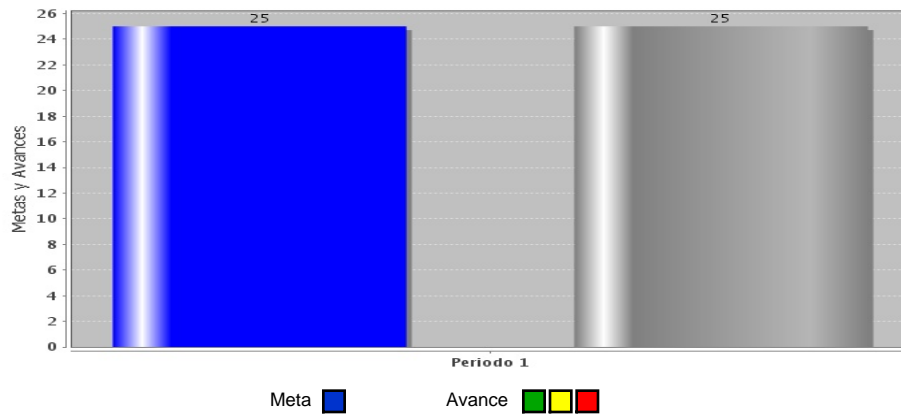
4. Características de las variables (metadatos)

5. Referencias Adicionales

Referencia nacional y/o

Serie estadística

Gráfica del comportamiento del



Comentarios técnicos

FORMATO DE LA FICHA TÉCNICA

DD	Fecha MM	AA
31	12	2018

1. Datos de identificación del programa

Programa presupuestario: P020 Mejora Regulatoria y Simplificación Administrativa.

Ente responsable del Programa Presupuestario: ET Secretaría de Desarrollo Económico y Turismo

Unidad responsable del Indicador: 04 Unidad de Mejora Regulatoria

Clasificación del programa presupuestario: P020

Cobertura: Municipios

Objetivo:
(Propósito) La Zona Económica Especial del estado de Tabasco tiene una ventanilla única que facilita el acceso a la inversión con trámites simplificados.

2. Datos de identificación del Indicador

Nombre del indicador: Porcentaje de avance de los trámites y servicios simplificados que se integran a la VUZEE	Definición: Mide el avance porcentual de los trámites y servicios simplificados de las dependencias y entidades que se integran a la ventanilla única de la Zona Económica Especial de Tabasco (VUZEE)
Dimensión a medir: Eficacia	Tipo de indicador: Estratégico
Método de cálculo: PATSSVUZEE = (TPIVUZEE/TSIVUZEE)*100 Donde: PATSSVUZEE= Porcentaje de avance de los trámites y servicios simplificados que se integran a la VUZEE TPIVUZEE= Trámites con propuesta de integración a la ventanilla única de la Zona Económica Especial de Tabasco TSIVUZEE= Trámites susceptibles de integrarse a la ventanilla única de la Zona Económica Especial de Tabasco	Algoritmo:
Desagregación geográfica: Estatal	Frecuencia de medición: Semestral
Unidad de medida: Absoluto	

3. Determinación de metas

Línea base, valor y fecha (año y periodo)		Meta y periodicidad					
Valor	Año	Valor					
0 %	2017	1 = 20, 2 = 50					
Parámetros de semaforización		Periodicidad					
Periodo	Meta	Verde		Amarillo	Rojo	Periodicidad	
		Desde	Hasta			Desde	Hasta
1	20.0000	24.0000	30.0000	22.4000	24.0000	22.4000	30.0000
2	50.0000	60.0000	75.0000	56.0000	60.0000	56.0000	75.0000
						Comportamiento del indicador hacia la meta: Alza	

4. Características de las variables (metadatos)

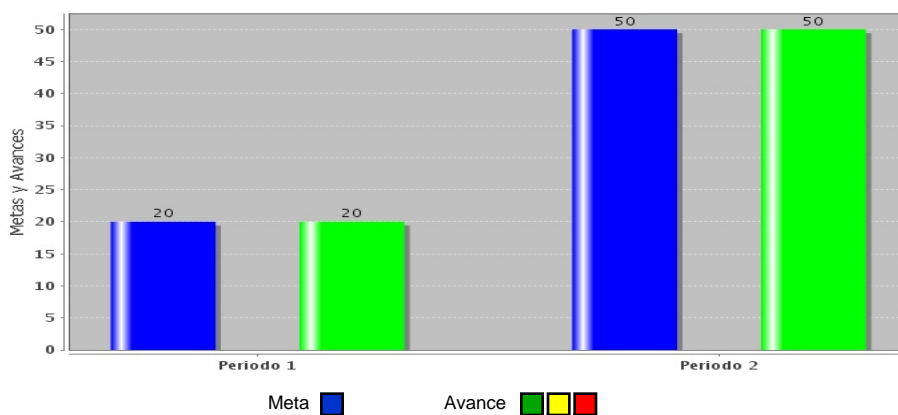
Variable	
Nombre:	Descripción de la variable:
Cantidad promedio de los trámites y servicios en los municipios simplificados	Esta variable es el resultado de la simplificación de los trámites y servicios en los municipios
Fuentes (medios de verificación):	Unidad de medida:
Informe de los Ayuntamientos involucrados	Porcentaje
Desagregación geográfica:	Frecuencia:
Estatal	Semestral
Método de recopilación de	Fecha de disponibilidad de la información:
Informe por la Unidad de Mejora Regulatoria	15 de febrero de 2016

Variable	
Nombre:	Descripción de la variable:
Cantidad de trámites y servicios en los ayuntamientos	Esta variable es el resultado de los trámites y servicios existentes en los ayuntamientos
Fuentes (medios de verificación):	Unidad de medida:
Informe de los Ayuntamientos involucrados	Porcentaje
Desagregación geográfica:	Frecuencia:
Estatal	Semestral
Método de recopilación de	Fecha de disponibilidad de la información:
Informe por la Unidad de Mejora Regulatoria	15 de febrero de 2016

5. Referencias Adicionales

Referencia nacional y/o	Serie estadística

Gráfica del comportamiento del



Comentarios técnicos

--

FORMATO DE LA FICHA TÉCNICA

DD	Fecha MM	AA
31	12	2018

1. Datos de identificación del programa

Programa presupuestario: P020 Mejora Regulatoria y Simplificación Administrativa.

Ente responsable del Programa Presupuestario: ET Secretaría de Desarrollo Económico y Turismo

Unidad responsable del Indicador: 04 Unidad de Mejora Regulatoria

Clasificación del programa presupuestario: P020

Cobertura: Municipios

Objetivo:
(Componente) Ventanilla única implementada.

2. Datos de identificación del Indicador

Nombre del indicador: Porcentaje de avance de implementación de la ventanilla única de la Zona Económica Especial en el estado de Tabasco

Definición: Mide el porcentaje de avance del funcionamiento y la sistematización de la ventanilla única de la Zona Económica Especial en el estado de Tabasco.

Dimensión a medir: Eficiencia

Tipo de indicador: Estratégico

Método de cálculo:

$$PAIVUZEE = (ARVUZEE / APVUZEEP) * 100$$

PAIVUZEE= Porcentaje de avance de implementación de la ventanilla única en la Zona Económica Especial en el Estado de Tabasco.
 ARVUZEE= Actividades realizadas para la implementación de la ventanilla única de Zona Económica Especial en el Estado de Tabasco
 APVUZEEP= Actividades programadas para la implementación de la ventanilla única de Zona Económica Especial

Algoritmo:

Desagregación geográfica: Estatal

Frecuencia de medición: Semestral

Unidad de medida: Porcentaje

3. Determinación de metas

Línea base, valor y fecha (año y periodo)		Meta y periodicidad
Valor	Año	Valor
ND	2017	1 = 20, 2 = 50

Parámetros de semaforización								Periodicidad
Periodo	Meta	Verde		Amarillo		Rojo		Semestral
		Desde	Hasta	Desde	Hasta	Por debajo	Por encima	
1	20.0000	24.0000	30.0000	23.8000	24.0000	23.8000	30.0000	Comportamiento del indicador hacia la meta: Alza
2	50.0000	60.0000	75.0000	59.5000	60.0000	59.5000	75.0000	

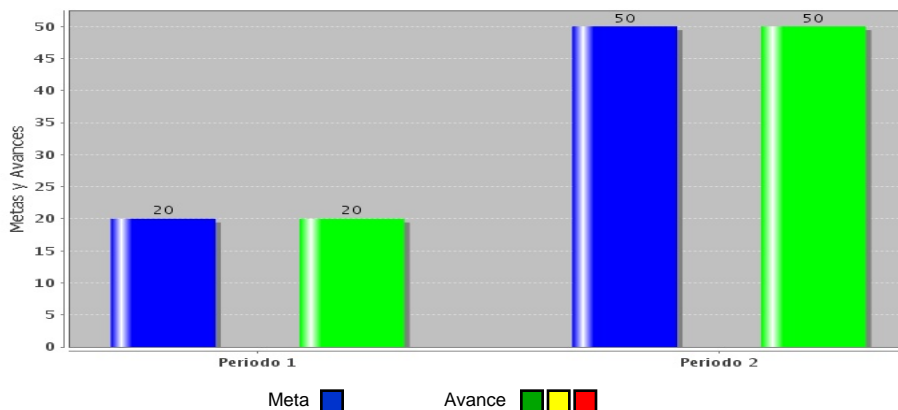
4. Características de las variables (metadatos)

4. Características de las variables (metadatos)	
Variable	
Nombre:	Descripción de la variable:
Numero de sistemas informáticos implementados en los municipios	Sistemas informáticos para facilitar la obtención de las licencias
Fuentes (medios de verificación):	Unidad de medida:
Informe de los Ayuntamientos involucrados	Porcentaje
Desagregación geográfica:	Frecuencia:
Estatal	Semestral
Método de recopilación de	Fecha de disponibilidad de la información:
Informe por la Unidad de Mejora Regulatoria	15 de febrero de 2016

5. Referencias Adicionales

Referencia nacional y/o	Serie estadística

Gráfica del comportamiento del



Comentarios técnicos

FORMATO DE LA FICHA TÉCNICA

DD	Fecha MM	AA
31	12	2018

1. Datos de identificación del programa

Programa presupuestario: P020 Mejora Regulatoria y Simplificación Administrativa.

Ente responsable del Programa Presupuestario: ET Secretaría de Desarrollo Económico y Turismo

Unidad responsable del Indicador: 04 Unidad de Mejora Regulatoria

Clasificación del programa presupuestario: P020

Cobertura: Municipios

Objetivo:
(Actividad) Integración de los trámites y servicios estatales a la ventanilla única de la Zona Económica Especial.

2. Datos de identificación del Indicador

Nombre del indicador: Porcentaje de avance de integración de los trámites y servicios estatales a la ventanilla única	Definición: Mide el porcentaje de avance de integración de los trámites y servicios estatales a la ventanilla única de zona económica especial
---	--

Dimensión a medir: Eficiencia	Tipo de indicador: Gestión
---	--------------------------------------

Método de cálculo: $PAITS = (TIV \times 0.30) + (TPI \times 0.35) + (TIAC \times 0.35) \times 100$ PAITS= Porcentaje de avance de integración de los trámites y servicios estatales a la ventanilla única TIV= Trámites con información validada PPI= Trámites con propuesta de integración TIAC= Trámites incorporados al acuerdo conjunto	Algoritmo:
---	-------------------

Desagregación geográfica: Estatal	Frecuencia de medición: Trimestral
---	--

Unidad de medida:
Porcentaje

3. Determinación de metas

Línea base, valor y fecha (año y periodo)		Meta y periodicidad
Valor	Año	Valor
ND	2017	1 = 5, 2 = 40, 3 = 70, 4 = 100

Parámetros de semaforización								Periodicidad
Periodo	Meta	Verde		Amarillo		Rojo		Trimestral
		Desde	Hasta	Desde	Hasta	Por debajo	Por encima	
1	5.0000	7.5000	10.0000	7.2500	7.5000	7.2500	10.0000	Comportamiento del indicador hacia la meta: Alza
2	40.0000	60.0000	80.0000	58.0000	60.0000	58.0000	80.0000	
3	70.0000	105.0000	140.0000	101.5000	105.0000	101.5000	140.0000	
4	100.0000	150.0000	200.0000	145.0000	150.0000	145.0000	200.0000	

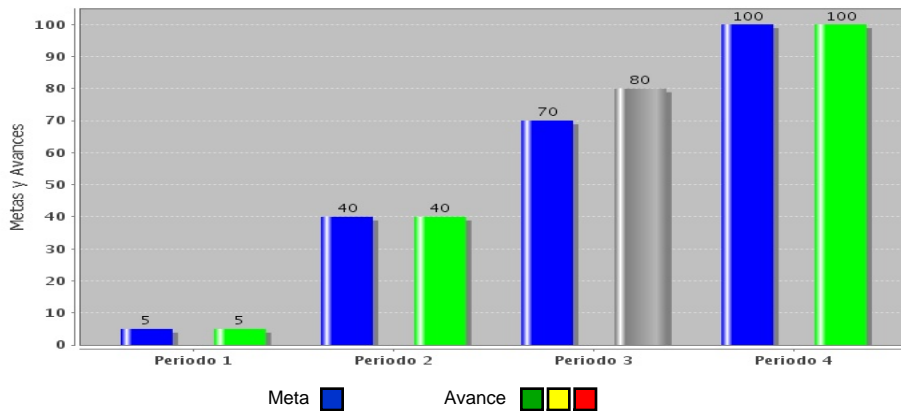
4. Características de las variables (metadatos)

5. Referencias Adicionales

Referencia nacional y/o

Serie estadística

Gráfica del comportamiento del



Comentarios técnicos