

FORMATO DE LA FICHA TÉCNICA

DD	Fecha MM	AA
31	12	2018

1. Datos de identificación del programa

Programa presupuestario: P013 Equidad de Género

Ente responsable del Programa Presupuestario: IM Instituto Estatal de las Mujeres

Unidad responsable del Indicador: 02 Dirección de Administración

Clasificación del programa presupuestario: P013

Cobertura: Mujeres

Objetivo:
(Fin) Incidir en mejorar la participación de la mujer en el contexto social, promover su empoderamiento y fomentar el respeto a sus derechos mediante acciones afirmativas con perspectiva de género.

2. Datos de identificación del Indicador

Nombre del indicador: Porcentaje de acciones afirmativas con perspectiva de género por parte del Instituto	Definición: El Instituto realiza acciones afirmativas que incidan en mejorar la participación de la mujer, promuevan su empoderamiento y fomenten el respeto a sus derechos. Este indicador mostrará el porcentaje de acciones afirmativas que se implementen a lo largo del año, las cuales incidan en lo antes mencionado.
--	--

Dimensión a medir: Eficacia	Tipo de indicador: Estratégico
---------------------------------------	--

Método de cálculo: (Número de acciones afirmativas con perspectiva de género / Número de acciones realizadas en el año) * 100	Algoritmo:
---	-------------------

Desagregación geográfica: Estatal	Frecuencia de medición: Anual
---	---

Unidad de medida:
Porcentaje

3. Determinación de metas

Línea base, valor y fecha (año y periodo)		Meta y periodicidad
Valor	Año	Valor
100 %	2017	1 = 100

Parámetros de semaforización							Periodicidad	
Periodo	Meta	Verde		Amarillo		Rojo		Anual
		Desde	Hasta	Desde	Hasta	Por debajo	Por encima	
1	100.0000	95.0000	110.0000	80.0000	95.0000	80.0000	110.0000	

Comportamiento del indicador hacia la meta:

Alza

4. Características de las variables (metadatos)

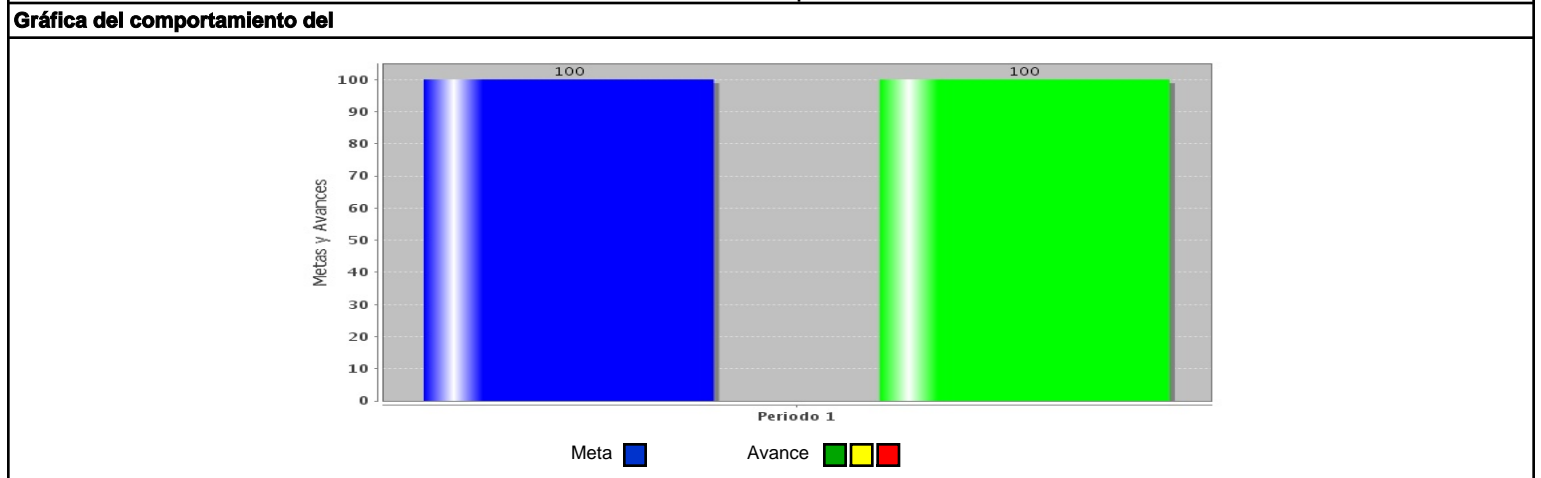
Variable	
Nombre:	Descripción de la variable:
Índice de desigualdad de género.	Medida que capta los logros no realizados debido a las disparidades entre hombres y mujeres en las dimensiones de salud reproductiva, empoderamiento y participación en la fuerza laboral. Los valores van de 0 (igualdad perfecta) a 1 (desigualdad total).
Fuentes (medios de verificación):	Unidad de medida:
Informe sobre Desarrollo Humano	Índice de desigualdad de género
Desagregación geográfica:	Frecuencia:
Estatal	Anual
Método de recopilación de	Fecha de disponibilidad de la información:
Informe	24 Julio del 2016
Variable	
Nombre:	Descripción de la variable:
Tasa de mortalidad materna.	Muertes maternas, expresadas por cada 100.000 nacidos vivos. La muerte materna se define como la muerte de una mujer durante el embarazo o dentro de 42 días después de finalizado el embarazo, independientemente de la duración y el lugar, debido a causas vinculadas o agravadas por el propio embarazo o su atención, pero no debido a causas accidentales o incidentales..
Fuentes (medios de verificación):	Unidad de medida:
Informe sobre Desarrollo Humano.	Tasa de mortalidad materna
Desagregación geográfica:	Frecuencia:
Estatal	Anual
Método de recopilación de	Fecha de disponibilidad de la información:
Informe	24 Julio del 2016
Variable	
Nombre:	Descripción de la variable:
Proporción de escaños en el parlamento por género.	Porcentaje de escaños en poder de cada género en una cámara baja o única o en una cámara alta o senado, según corresponda..
Fuentes (medios de verificación):	Unidad de medida:
Informe sobre Desarrollo Humano.	Proporción de escaños en el parlamento por género.
Desagregación geográfica:	Frecuencia:
Estatal	Anual
Método de recopilación de	Fecha de disponibilidad de la información:
Informe	24 Julio del 2016

Variable	
Nombre:	Descripción de la variable:
Logros en educación secundaria y superior.	Niveles de logro en educación secundaria y superior.
Fuentes (medios de verificación):	Unidad de medida:
Informe sobre Desarrollo Humano.	Logros en educación secundaria y superior.
Desagregación geográfica:	Frecuencia:
Estatal	Anual
Método de recopilación de	Fecha de disponibilidad de la información:
Informe	24 Julio del 2016

Variable	
Nombre:	Descripción de la variable:
Tasa de participación en el mercado laboral.	La proporción de la población en edad de trabajar de un país (de edades comprendidas entre 15 años y mayores) involucrada en el mercado de trabajo, ya sea trabajando activamente o en busca de trabajo, expresada como porcentaje de la población en edad de trabajar.
Fuentes (medios de verificación):	Unidad de medida:
Informe sobre Desarrollo Humano.	Tasa de participación en el mercado laboral.
Desagregación geográfica:	Frecuencia:
Estatal	Anual
Método de recopilación de	Fecha de disponibilidad de la información:
Informe	24 Julio del 2016

5. Referencias Adicionales

Referencia nacional y/o	Serie estadística



Comentarios técnicos

FORMATO DE LA FICHA TÉCNICA

DD	Fecha MM	AA
31	12	2018

1. Datos de identificación del programa

Programa presupuestario: P013 Equidad de Género

Ente responsable del Programa Presupuestario: IM Instituto Estatal de las Mujeres

Unidad responsable del Indicador: 02 Dirección de Administración

Clasificación del programa presupuestario: P013

Cobertura: Mujeres

Objetivo:

(Propósito) Las mujeres y hombres en el Estado de Tabasco elevan el número de atenciones psicológicas y jurídicas.

2. Datos de identificación del indicador

Nombre del indicador: Tasa de incremento en el número de atenciones

Definición: Muestra el incremento en el número de atenciones en mujeres y hombres del periodo actual con respecto al periodo anterior.

Dimensión a medir: Eficacia

Tipo de indicador: Estratégico

Método de cálculo: [(Número de atenciones psicológica y jurídicas en el año actual - Número de atenciones psicológica y jurídicas en el año anterior) / Número de atenciones psicológica y jurídicas en el año anterior] X 100

Algoritmo:

Desagregación geográfica: Estatal

Frecuencia de medición: Anual

Unidad de medida: Tasa

3. Determinación de metas

Línea base, valor y fecha (año y periodo)		Meta y periodicidad
Valor	Año	Valor
32 %	2017	1 = 33

Parámetros de semaforización							Periodicidad
Periodo	Meta	Verde		Amarillo		Rojo	
		Desde	Hasta	Desde	Hasta	Por debajo	Por encima
1	33.0000	24.7500	44.5500	19.8000	24.7500	19.8000	44.5500

Anual

Comportamiento del indicador hacia la meta:

Alza

4. Características de las variables (metadatos)

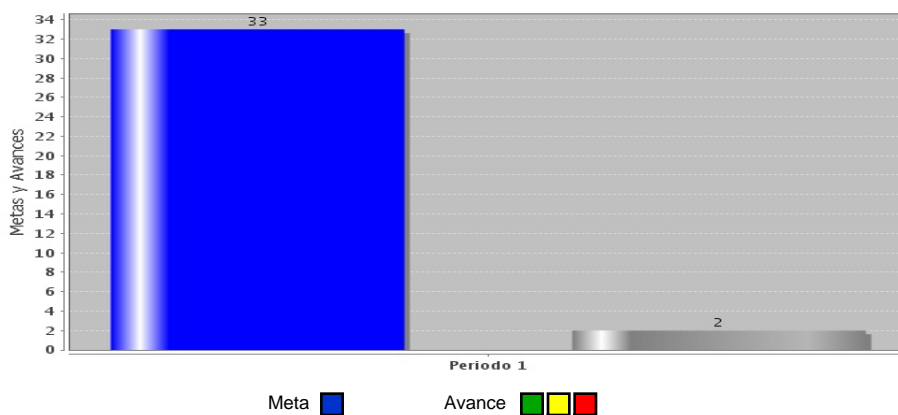
Variable	
Nombre:	Descripción de la variable:
Número de atenciones psicológica y jurídicas en el año actual	Es el número de atenciones psicologicas y juridicas brindadas en el año 2015
Fuentes (medios de verificación):	Unidad de medida:
Informe anual de atenciones psicológicas y jurídicas	Atenciones psicologicas y juridicas
Desagregación geográfica:	Frecuencia:
Estatal	Anual
Método de recopilación de	Fecha de disponibilidad de la información:
Informe	31 diciembre de 2015

Variable	
Nombre:	Descripción de la variable:
Número de atenciones psicológica y jurídicas en el año anterior	Es el número de atenciones psicologicas y juridicas brindadas en el año 2013
Fuentes (medios de verificación):	Unidad de medida:
Informe anual de atenciones psicológicas y jurídicas	Atenciones psicologicas y juridicas
Desagregación geográfica:	Frecuencia:
Estatal	Anual
Método de recopilación de	Fecha de disponibilidad de la información:
Informe	31 diciembre de 2015

5. Referencias Adicionales

Referencia nacional y/o	Serie estadística

Gráfica del comportamiento del



Comentarios técnicos

--

FORMATO DE LA FICHA TÉCNICA

DD	Fecha MM	AA
31	12	2018

1. Datos de identificación del programa

Programa presupuestario: P013 Equidad de Género

Ente responsable del Programa Presupuestario: IM Instituto Estatal de las Mujeres

Unidad responsable del Indicador: 02 Dirección de Administración

Clasificación del programa presupuestario: P013

Cobertura: Mujeres

Objetivo:

(Componente) Mujeres en situación de violencia que llegan al Instituto Estatal de las Mujeres atendidas psicológica y jurídicamente.

2. Datos de identificación del Indicador

Nombre del indicador: Porcentaje de mujeres en situación de violencia atendidas	Definición: El Instituto Estatal de las Mujeres brindará atención psicológica y jurídica a mujeres que llegan al Instituto, este indicador mostrará el porcentaje de las mujeres que fueron atendidas.
---	--

Dimensión a medir: Eficacia	Tipo de indicador: Gestión
---------------------------------------	--------------------------------------

Método de cálculo: (Número de mujeres atendidas / Número total de mujeres en situación de violencia) X 100	Algoritmo:
--	-------------------

Desagregación geográfica: Estatal	Frecuencia de medición: Semestral
---	---

Unidad de medida:
Porcentaje

3. Determinación de metas

Línea base, valor y fecha (año y periodo)		Meta y periodicidad
Valor	Año	Valor
123 %	2017	1 = 21.49, 2 = 100

Parámetros de semaforización								Periodicidad
Periodo	Meta	Verde		Amarillo		Rojo		Semestral
		Desde	Hasta	Desde	Hasta	Por debajo	Por encima	
1	21.4900	19.3410	24.7135	16.1175	19.3410	16.1175	24.7135	Comportamiento del indicador hacia la meta:
2	100.0000	90.0000	115.0000	75.0000	90.0000	75.0000	115.0000	

Alza

4. Características de las variables (metadatos)

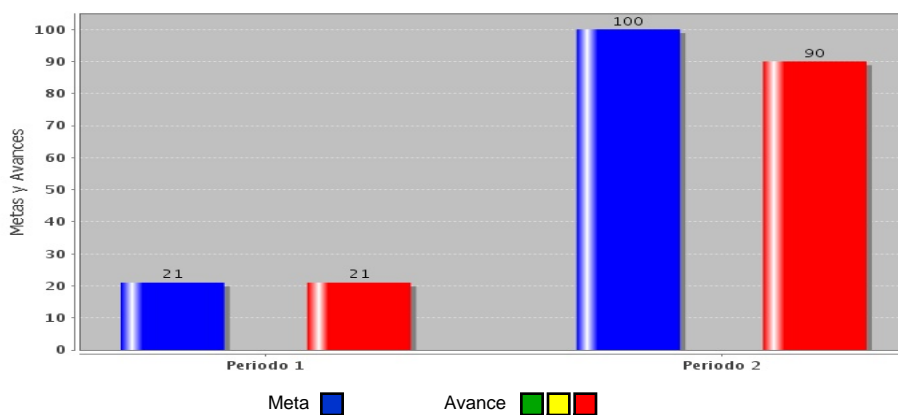
Variable	
Nombre:	Descripción de la variable:
Número de atenciones jurídicas otorgadas a mujeres	Es el número de atenciones jurídicas otorgadas a mujeres víctimas de violencia.
Fuentes (medios de verificación):	Unidad de medida:
Informe de atenciones jurídicas	Atenciones jurídicas
Desagregación geográfica:	Frecuencia:
Estatal	Semestral
Método de recopilación de	Fecha de disponibilidad de la información:
Informe	15 de julio

Variable	
Nombre:	Descripción de la variable:
Número de atenciones psicológicas otorgadas a mujeres.	Es el número de atenciones psicológicas otorgados a mujeres víctimas de violencia durante un periodo determinado
Fuentes (medios de verificación):	Unidad de medida:
Informe de atenciones psicológicas	Atenciones psicológicas
Desagregación geográfica:	Frecuencia:
Estatal	Semestral
Método de recopilación de	Fecha de disponibilidad de la información:
Informe	15 de julio

5. Referencias Adicionales

Referencia nacional y/o	Serie estadística

Gráfica del comportamiento del



Comentarios técnicos

--

FORMATO DE LA FICHA TÉCNICA

DD	Fecha MM	AA
31	12	2018

1. Datos de identificación del programa

Programa presupuestario: P013 Equidad de Género

Ente responsable del Programa Presupuestario: IM Instituto Estatal de las Mujeres

Unidad responsable del Indicador: 02 Dirección de Administración

Clasificación del programa presupuestario: P013

Cobertura: Mujeres

Objetivo:
(Componente) Servidoras y servidores públicos capacitados en perspectiva de género.

2. Datos de identificación del indicador

Nombre del indicador: Porcentaje de servidoras y servidores públicos capacitados en perspectiva de género	Definición: Muestra el porcentaje de servidoras y servidores públicos capacitados que han recibido temáticas de género respecto al total de servidoras y servidores públicos del Estado.
Dimensión a medir: Eficacia	Tipo de indicador: Gestión
Método de cálculo: (Número de servidoras y servidores públicos capacitados en perspectiva de género / Número de servidoras y servidores públicos del Estado) X 100	Algoritmo:
Desagregación geográfica: Estatal	Frecuencia de medición: Semestral
Unidad de medida: Porcentaje	

3. Determinación de metas

Línea base, valor y fecha (año y periodo)		Meta y periodicidad					
Valor	Año	Valor					
8.14 %	2017	1 = 1.17, 2 = 6.72					
Parámetros de semaforización		Periodicidad					
Periodo	Meta	Verde		Amarillo	Rojo	Periodicidad	
		Desde	Hasta			Por debajo	Por encima
1	1.1700	1.5795	0.9360	1.5795	1.6380	0.9360	1.6380
2	6.7200	9.0720	5.3760	9.0720	9.4080	5.3760	9.4080
						Comportamiento del indicador hacia la meta: Baja	

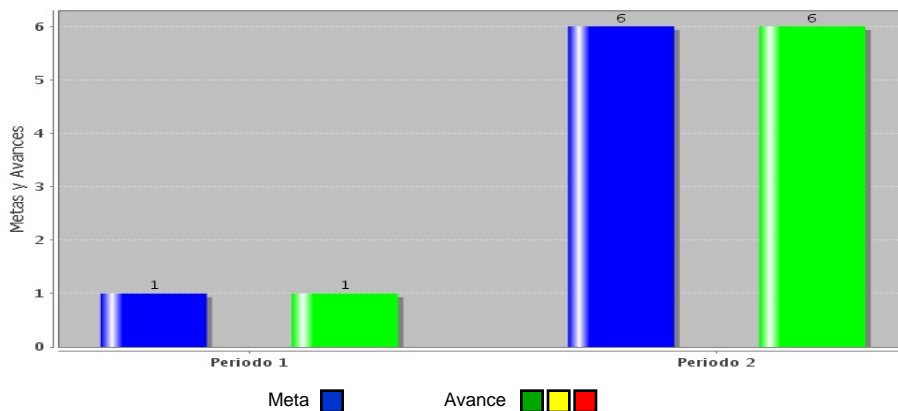
4. Características de las variables (metadatos)

Variable	
Nombre:	Descripción de la variable:
Impacto de la campaña	El IEM realizara la campaña sobre nuevas masculinidades, este indicador mostrará el impacto que generará la campaña, al incrementar la demanda de usuarios en el IEM
Fuentes (medios de verificación):	Unidad de medida:
IEM	Acciones realizadas
Desagregación geográfica:	Frecuencia:
Estatal	Semestral
Método de recopilación de	Fecha de disponibilidad de la información:
Archivo	enero de 2014

5. Referencias Adicionales

Referencia nacional y/o	Serie estadística

Gráfica del comportamiento del



Comentarios técnicos

FORMATO DE LA FICHA TÉCNICA

DD	Fecha MM	AA
31	12	2018

1. Datos de identificación del programa

Programa presupuestario: P013 Equidad de Género

Ente responsable del Programa Presupuestario: IM Instituto Estatal de las Mujeres

Unidad responsable del Indicador: 02 Dirección de Administración

Clasificación del programa presupuestario: P013

Cobertura: Mujeres

Objetivo:
(Actividad) Capacitación de servidoras y servidores públicos en perspectiva de género.

2. Datos de identificación del Indicador

Nombre del indicador: Porcentaje de capacitaciones con perspectiva de género otorgada

Definición: Muestra el porcentaje de capacitaciones que se brindarán por parte del Instituto Estatal de las Mujeres en relación a las programadas.

Dimensión a medir: Eficacia

Tipo de indicador: Gestión

Método de cálculo: (Número de capacitaciones otorgadas / Número de capacitaciones programadas) X 100

Algoritmo:

Desagregación geográfica: Estatal

Frecuencia de medición: Trimestral

Unidad de medida: Porcentaje

3. Determinación de metas

Línea base, valor y fecha (año y periodo)				Meta y periodicidad			
		Valor	Año	Valor			
		113.95 %	2017	1 = 1.92, 2 = 23.08, 3 = 34.62, 4 = 100			
Parámetros de semaforización				Periodicidad			
Periodo	Meta	Verde		Amarillo		Rojo	
		Desde	Hasta	Desde	Hasta	Por debajo	Por encima
1	1.9200	1.7280	2.2080	1.5360	1.7280	1.5360	2.2080
2	23.0800	20.7720	26.5420	18.4640	20.7720	18.4640	26.5420
3	34.6200	31.1580	39.8130	27.6960	31.1580	27.6960	39.8130
4	100.0000	90.0000	115.0000	80.0000	90.0000	80.0000	115.0000
				Comportamiento del indicador hacia la meta:			
				Alza			

4. Características de las variables (metadatos)

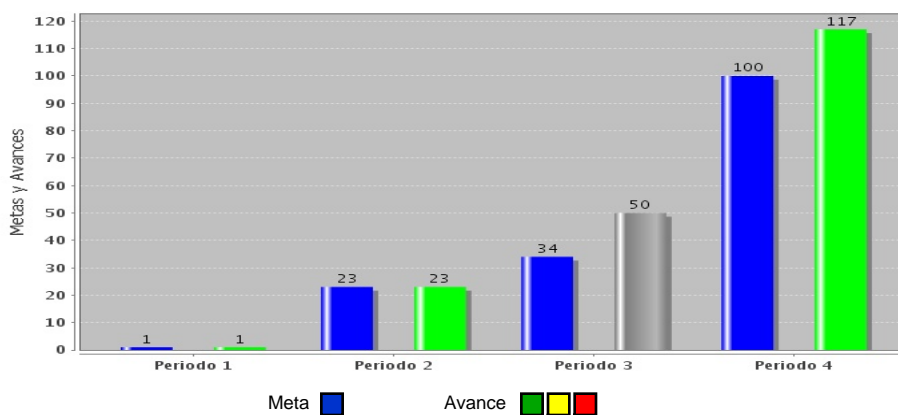
Variable	
Nombre:	Descripción de la variable:
Número de spot de radio y televisión ejecutados.	Es el número de spot de radio y televisión ejecutados en el periodo establecido.
Fuentes (medios de verificación):	Unidad de medida:
Informe de spot de radio y televisión.	Spot de radio y televisión
Desagregación geográfica:	Frecuencia:
Estatal	Trimestral
Método de recopilación de	Fecha de disponibilidad de la información:
Informe	15 de abril

Variable	
Nombre:	Descripción de la variable:
Total de spot de radio y televisión programadas.	Es el número de spot de radio y televisión programados en el periodo establecido.
Fuentes (medios de verificación):	Unidad de medida:
Informe de spot de radio y televisión.	Spot de radio y televisión.
Desagregación geográfica:	Frecuencia:
Estatal	Trimestral
Método de recopilación de	Fecha de disponibilidad de la información:
Informe	15 de abril

5. Referencias Adicionales

Referencia nacional y/o	Serie estadística

Gráfica del comportamiento del



Comentarios técnicos

Se toman en cuenta las capacitaciones brindadas a servidoras y servidores públicos. (En línea, presencial y a través del Programa de Fortalecimiento a la Transversalidad de la Perspectiva de Género del Instituto Nacional de las Mujeres.

FORMATO DE LA FICHA TÉCNICA

DD	Fecha MM	AA
31	12	2018

1. Datos de identificación del programa

Programa presupuestario: P013 Equidad de Género

Ente responsable del Programa Presupuestario: IM Instituto Estatal de las Mujeres

Unidad responsable del Indicador: 02 Dirección de Administración

Clasificación del programa presupuestario: P013

Cobertura: Mujeres

Objetivo:
(Actividad) Impartición de pláticas y conferencias con perspectiva de género a servidoras y servidores públicos.

2. Datos de identificación del Indicador

Nombre del indicador: Porcentaje de pláticas y conferencias con perspectiva de género a servidoras y servidores impartidos	Definición: Personal del Instituto Estatal de las Mujeres impartirá pláticas y conferencias con perspectiva de género a personal de la administración pública, este indicador mostrará el porcentaje de ejecución de las pláticas y conferencias programadas durante el presente año.
Dimensión a medir: Eficacia	Tipo de indicador: Gestión
Método de cálculo: (Número de pláticas y conferencias realizadas / Número de pláticas y conferencias programadas y solicitadas) X 100	Algoritmo:
Desagregación geográfica: Estatal	Frecuencia de medición: Trimestral
Unidad de medida: Porcentaje	

3. Determinación de metas

Línea base, valor y fecha (año y periodo)		Meta y periodicidad						
Valor	Año	Valor						
92.31 %	2017	1 = 42.11, 2 = 42.11, 3 = 73.68, 4 = 100						
Parámetros de semaforización		Periodicidad						
Periodo	Meta	Verde		Amarillo		Rojo		Trimestral
		Desde	Hasta	Desde	Hasta	Por debajo	Por encima	
1	42.1100	40.0045	46.3210	35.7935	40.0045	35.7935	46.3210	Comportamiento del indicador hacia la meta: Alza
2	42.1100	40.0045	46.3210	35.7935	40.0045	35.7935	46.3210	
3	73.6800	69.9960	81.0480	62.6280	69.9960	62.6280	81.0480	
4	100.0000	95.0000	110.0000	85.0000	95.0000	85.0000	110.0000	

4. Características de las variables (metadatos)

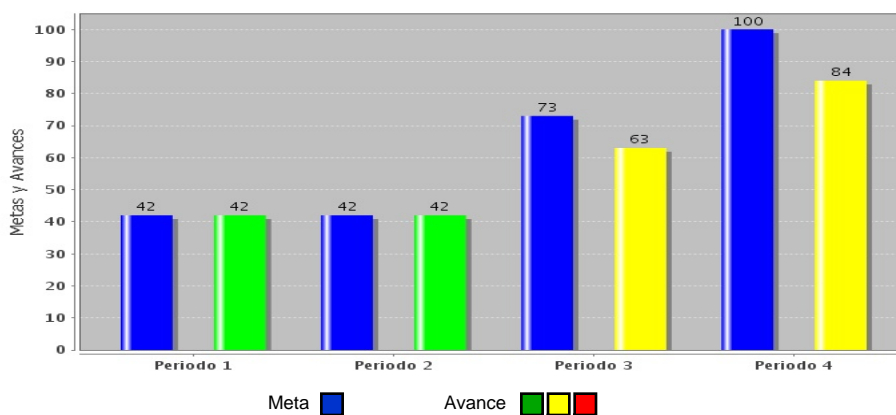
Variable	
Nombre:	Descripción de la variable:
Número de pláticas y talleres realizados.	Es el número de pláticas y talleres que se realizaron a lo largo del periodo establecido.
Fuentes (medios de verificación):	Unidad de medida:
Informes de pláticas y talleres.	Pláticas y talleres
Desagregación geográfica:	Frecuencia:
Estatal	Trimestral
Método de recopilación de	Fecha de disponibilidad de la información:
Informes	15 de abril del 2015

Variable	
Nombre:	Descripción de la variable:
Número de pláticas y talleres programados	Es el número de pláticas y talleres que se programaron para el periodo establecido.
Fuentes (medios de verificación):	Unidad de medida:
Informes de pláticas y talleres.	Pláticas y talleres
Desagregación geográfica:	Frecuencia:
Estatal	Trimestral
Método de recopilación de	Fecha de disponibilidad de la información:
Informes	15 de abril del 2015

5. Referencias Adicionales

Referencia nacional y/o	Serie estadística

Gráfica del comportamiento del



Comentarios técnicos

Se tomarán en cuenta los foros y seminarios para este indicador.

FORMATO DE LA FICHA TÉCNICA

DD	Fecha MM	AA
31	12	2018

1. Datos de identificación del programa

Programa presupuestario: P013 Equidad de Género

Ente responsable del Programa Presupuestario: IM Instituto Estatal de las Mujeres

Unidad responsable del Indicador: 02 Dirección de Administración

Clasificación del programa presupuestario: P013

Cobertura: Mujeres

Objetivo:
(Actividad) Atención de mujeres víctimas de violencia en aspectos jurídicos y psicológicos.

2. Datos de identificación del Indicador

Nombre del indicador: Porcentaje de atenciones psicológicas y jurídicas otorgadas a mujeres víctimas de violencia	Definición: El instituto otorga atenciones a mujeres víctimas de violencia en centros de atención, brigadas de atención comunitaria y unidades móviles. Este indicador muestra el porcentaje de atenciones otorgadas de acuerdo a las solicitudes.
---	--

Dimensión a medir: Eficacia	Tipo de indicador: Gestión
---------------------------------------	--------------------------------------

Método de cálculo: (Número de atenciones psicológicas y jurídicas otorgadas a mujeres víctimas de violencia / Número de atenciones psicológicas y jurídicas a mujeres víctimas de violencia solicitadas X 100	Algoritmo:
---	-------------------

Desagregación geográfica: Estatal	Frecuencia de medición: Trimestral
---	--

Unidad de medida:
Porcentaje

3. Determinación de metas

Línea base, valor y fecha (año y periodo)		Meta y periodicidad
Valor	Año	Valor
123 %	2017	1 = 14.15, 2 = 28.76, 3 = 65.18, 4 = 100

Parámetros de semaforización								Periodicidad
Periodo	Meta	Verde		Amarillo		Rojo		Trimestral
		Desde	Hasta	Desde	Hasta	Por debajo	Por encima	
1	14.1500	12.0275	17.6875	10.6125	12.0275	10.6125	17.6875	Comportamiento del indicador hacia la meta: Alza
2	28.7600	24.4460	35.9500	21.5700	24.4460	21.5700	35.9500	
3	65.1800	55.4030	81.4750	48.8850	55.4030	48.8850	81.4750	
4	100.0000	85.0000	125.0000	75.0000	85.0000	75.0000	125.0000	

4. Características de las variables (metadatos)

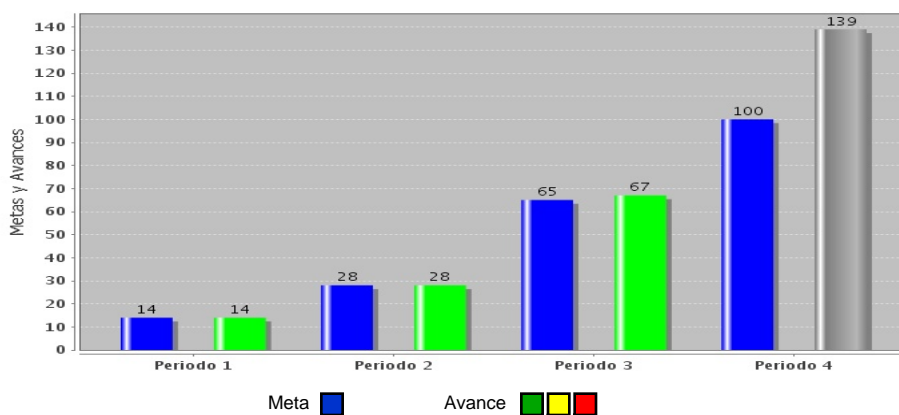
Variable	
Nombre:	Descripción de la variable:
Total de brigadas programadas para distribución de productos.	Es el número de brigadas que se programaron para llevar a cabo en el año en curso.
Fuentes (medios de verificación):	Unidad de medida:
Informe de brigada programada.	Brigadas
Desagregación geográfica:	Frecuencia:
Estatal	Trimestral
Método de recopilación de	Fecha de disponibilidad de la información:
Informes	15 abril de 2015

Variable	
Nombre:	Descripción de la variable:
Número de brigadas realizadas para distribución de productos.	Es el número de brigadas que se realizaron a lo largo del periodo establecido.
Fuentes (medios de verificación):	Unidad de medida:
Informe de brigadas realizadas.	Brigadas
Desagregación geográfica:	Frecuencia:
Estatal	Trimestral
Método de recopilación de	Fecha de disponibilidad de la información:
Informes	15 abril de 2015

5. Referencias Adicionales

Referencia nacional y/o	Serie estadística

Gráfica del comportamiento del



Comentarios técnicos

--

FORMATO DE LA FICHA TÉCNICA

DD	Fecha MM	AA
31	12	2018

1. Datos de identificación del programa

Programa presupuestario: P013 Equidad de Género

Ente responsable del Programa Presupuestario: IM Instituto Estatal de las Mujeres

Unidad responsable del Indicador: 02 Dirección de Administración

Clasificación del programa presupuestario: P013

Cobertura: Mujeres

Objetivo:
(Actividad) Difusión de campañas del Instituto Estatal de las Mujeres en redes sociales.

2. Datos de identificación del Indicador

Nombre del indicador: Porcentaje de campañas difundidas

Definición: Muestra el porcentaje de difusión de las campañas que el Instituto Estatal de las Mujeres realiza a través de las redes sociales.

Dimensión a medir: Eficacia

Tipo de indicador: Gestión

Método de cálculo: (Número de campañas difundidas / Número de campañas programadas) X 100

Algoritmo:

Desagregación geográfica: Estatal

Frecuencia de medición: Trimestral

Unidad de medida: Porcentaje

3. Determinación de metas

Línea base, valor y fecha (año y periodo)		Meta y periodicidad
Valor	Año	Valor
100 %	2017	1 = 100, 2 = 100, 3 = 100, 4 = 100

Parámetros de semaforización								Periodicidad
Periodo	Meta	Verde		Amarillo		Rojo		Trimestral
		Desde	Hasta	Desde	Hasta	Por debajo	Por encima	
1	100.0000	85.0000	110.0000	80.0000	85.0000	80.0000	110.0000	Comportamiento del indicador hacia la meta: Alza
2	100.0000	85.0000	110.0000	80.0000	85.0000	80.0000	110.0000	
3	100.0000	85.0000	110.0000	80.0000	85.0000	80.0000	110.0000	
4	100.0000	85.0000	110.0000	80.0000	85.0000	80.0000	110.0000	

4. Características de las variables (metadatos)

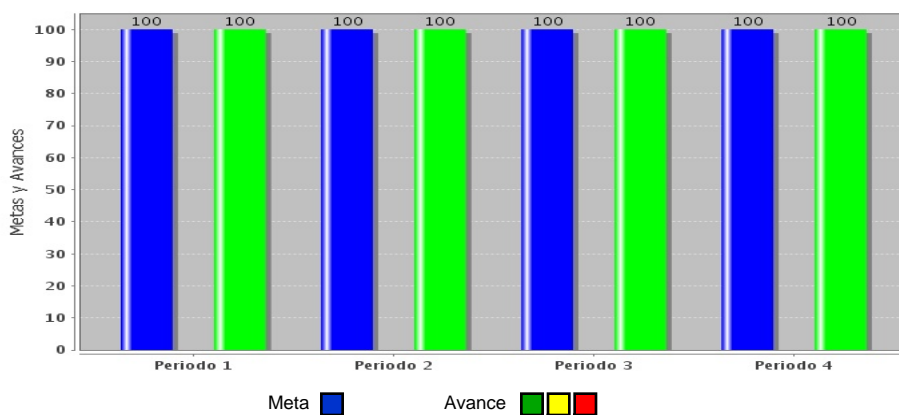
Variable	
Nombre:	Descripción de la variable:
Número de spot de radio y televisión realizadas.	Es el número de spot de radio y televisión que se realizaron a lo largo de los periodos establecidos
Fuentes (medios de verificación):	Unidad de medida:
Informes y pautas de transmisión.	Spot de radio y televisión realizados.
Desagregación geográfica:	Frecuencia:
Estatal	Trimestral
Método de recopilación de	Fecha de disponibilidad de la información:
Informe y pautas de transmisión	(1) 15 de Abril (2) 15 de Julio (3) 15 de Octubre (4) 31 de Diciembre de 2015

Variable	
Nombre:	Descripción de la variable:
Total de spot de radio y televisión programadas.	Es el número de spot de radio y televisión que se programaron para los periodos establecidos
Fuentes (medios de verificación):	Unidad de medida:
Informes y pautas de transmisión	Spot de radio y televisión realizados.
Desagregación geográfica:	Frecuencia:
Estatal	Trimestral
Método de recopilación de	Fecha de disponibilidad de la información:
Informe y pautas de transmisión	(1) 15 de Abril (2) 15 de Julio (3) 15 de Octubre (4) 31 de Diciembre de 2015

5. Referencias Adicionales

Referencia nacional y/o	Serie estadística

Gráfica del comportamiento del



Comentarios técnicos

En el periodo de la veda electoral, no habrá difusión.

1. Datos de identificación del programa

Programa presupuestario: P013 Equidad de Género

Ente responsable del Programa Presupuestario: IM Instituto Estatal de las Mujeres

Unidad responsable del Indicador: 02 Dirección de Administración

Clasificación del programa presupuestario: P013

Cobertura: Mujeres

Objetivo:
(Actividad) Diagnóstico de la problemática de violencia en el noviazgo.

2. Datos de identificación del Indicador

Nombre del indicador: Porcentaje de avance del diagnóstico	Definición: Muestra el avance del cumplimiento de las fases para llevar a cabo el diagnóstico, de acuerdo a las fases que se programaron. Para este año, es la fase de publicación en la página oficial del IEM.
Dimensión a medir: Eficacia	Tipo de indicador: Gestión
Método de cálculo: (Número de fases realizadas / Número de fases programadas) X 100	Algoritmo:
Desagregación geográfica: Estatal	Frecuencia de medición: Trimestral
Unidad de medida: Porcentaje	

3. Determinación de metas

Línea base, valor y fecha (año y periodo)		Meta y periodicidad						
Valor	Año	Valor						
60 %	2017	1 = 70, 2 = 80, 3 = 90, 4 = 100						
Parámetros de semaforización		Periodicidad						
Periodo	Meta	Verde		Trimestral				
		Desde	Hasta					
		Amarillo		Comportamiento del indicador hacia la meta:				
		Desde	Hasta					
		Rojo		Alza				
		Por debajo	Por encima					
1	70.0000	59.5000	77.0000		45.5000	59.5000	45.5000	77.0000
2	80.0000	68.0000	88.0000		52.0000	68.0000	52.0000	88.0000
3	90.0000	76.5000	99.0000	58.5000	76.5000	58.5000	99.0000	
4	100.0000	85.0000	110.0000	65.0000	85.0000	65.0000	110.0000	

4. Características de las variables (metadatos)

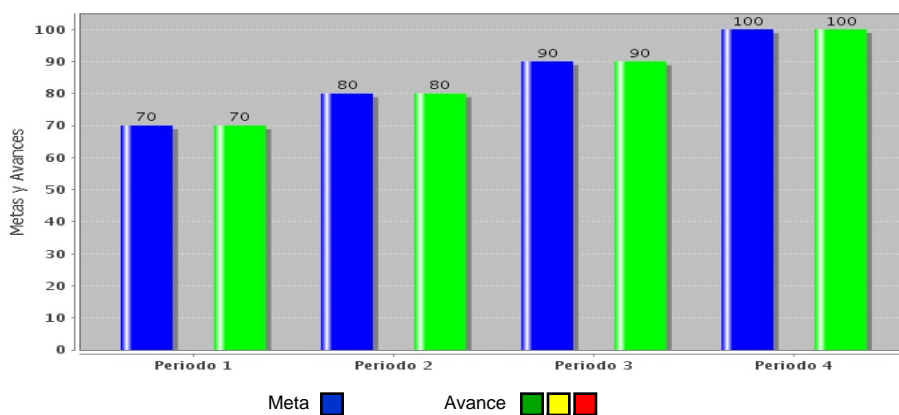
Variable	
Nombre:	Descripción de la variable:
Número de brigadas realizadas.	Es el número de brigadas que se realizaron a lo largo del periodo establecido.
Fuentes (medios de verificación):	Unidad de medida:
Informe de brigada realizada	Brigadas
Desagregación geográfica:	Frecuencia:
Estatal	Trimestral
Método de recopilación de	Fecha de disponibilidad de la información:
Informes	15 abril de 2015

Variable	
Nombre:	Descripción de la variable:
Total de brigadas programadas.	Es el número de brigadas que se programaron para llevar a cabo en el año en curso.
Fuentes (medios de verificación):	Unidad de medida:
Informe de brigada programada.	Brigadas
Desagregación geográfica:	Frecuencia:
Estatal	Trimestral
Método de recopilación de	Fecha de disponibilidad de la información:
Informes	15 abril de 2015

5. Referencias Adicionales

Referencia nacional y/o	Serie estadística

Gráfica del comportamiento del



Comentarios técnicos

Este año se tiene programado realizar la publicación en la página oficial y redes sociales los resultados del diagnostico de violencia en el noviazgo.