

FORMATO DE LA FICHA TÉCNICA

DD	Fecha MM	AA
31	12	2018

1. Datos de identificación del programa

Programa presupuestario: P007 Seguridad Pública

Ente responsable del Programa Presupuestario: SE Secretariado Ejecutivo del Sistema Estatal de Seguridad Pública

Unidad responsable del Indicador: 05 Dirección de Administración

Clasificación del programa presupuestario: P007

Cobertura: PERSONAL PROSPECTOS A EVALUAR DE LA SECRETARIA DE SEGURIDAD PUBLICA, PROCURADURIA GENERAL DE JUSTICIA Y TRIBUNAL SUPERIOR DE JUSTICIA

Objetivo:
(Fin) Contribuir mediante evaluaciones de control de confianza a los integrantes de los cuerpos de seguridad.

2. Datos de identificación del Indicador

Nombre del indicador: Porcentaje de evaluaciones realizadas.

Definición: Porcentaje de evaluaciones realizadas.

Dimensión a medir: Eficacia

Tipo de indicador: Estratégico

Método de cálculo: Porcentaje de evaluaciones realizadas= Evaluaciones solicitadas /Total de evaluaciones*100

Algoritmo:

Desagregación geográfica: Estatal

Frecuencia de medición: Anual

Unidad de medida: Porcentaje

3. Determinación de metas

Línea base, valor y fecha (año y periodo)		Meta y periodicidad
Valor	Año	Valor
100%	2016	1 = 100

Parámetros de semaforización							Periodicidad	
Periodo	Meta	Verde		Amarillo		Rojo		Anual
		Desde	Hasta	Desde	Hasta	Por debajo	Por encima	
1	100.0000	95.0000	105.0000	90.0000	95.0000	90.0000	105.0000	

Comportamiento del indicador hacia la meta:

Alza

4. Características de las variables (metadatos)

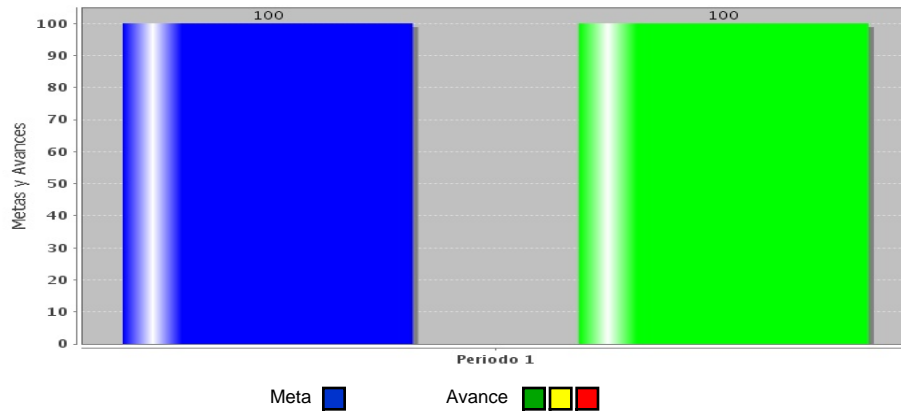
Variable	
Nombre:	Descripción de la variable:
% IRCE	Porcentaje de Información Recibida de Calidad de los Entes
Fuentes (medios de verificación):	Unidad de medida:
Desagregación geográfica:	Frecuencia:
Estatad	Anual
Método de recopilación de	Fecha de disponibilidad de la información:
ELECTRONICO	DICIEMBRE 2015
Variable	
Nombre:	Descripción de la variable:
ICR	Información de Calidad Recibida
Fuentes (medios de verificación):	Unidad de medida:
Desagregación geográfica:	Frecuencia:
Estatad	Anual
Método de recopilación de	Fecha de disponibilidad de la información:
ELECTRONICO	DICIEMBRE 2015
Variable	
Nombre:	Descripción de la variable:
ITR	Información de Total a Recibir
Fuentes (medios de verificación):	Unidad de medida:
Desagregación geográfica:	Frecuencia:
Estatad	Anual
Método de recopilación de	Fecha de disponibilidad de la información:
ELECTRONICO	DICIEMBRE 2015

5. Referencias Adicionales

Referencia nacional y/o

Serie estadística

Gráfica del comportamiento del



Comentarios técnicos

FORMATO DE LA FICHA TÉCNICA

DD	Fecha MM	AA
31	12	2018

1. Datos de identificación del programa

Programa presupuestario: P007 Seguridad Pública

Ente responsable del Programa Presupuestario: SE Secretariado Ejecutivo del Sistema Estatal de Seguridad Pública

Unidad responsable del Indicador: 05 Dirección de Administración

Clasificación del programa presupuestario: P007

Cobertura: PERSONAL PROSPECTOS A EVALUAR DE LA SECRETARIA DE SEGURIDAD PUBLICA, PROCURADURIA GENERAL DE JUSTICIA Y TRIBUNAL SUPERIOR DE JUSTICIA

Objetivo:
(Propósito) Los elementos de seguridad pública se evalúan en programas de control de confianza, para un mejor resultado de sus funciones.

2. Datos de identificación del Indicador

Nombre del indicador: Porcentaje de incremento de los recursos destinados a evaluación.	Definición: Porcentaje de incremento de recursos destinados a evaluación a elementos de seguridad.
Dimensión a medir: Eficacia	Tipo de indicador: Estratégico
Método de cálculo: Porcentaje de incremento de los recursos destinados a capacitación y evaluación=(Total de recursos de año actual-total de recursos de año anterior)/Total de recursos de año actual*100	
Desagregación geográfica: Estatal	Frecuencia de medición: Anual
Unidad de medida: Porcentaje	

3. Determinación de metas

Línea base, valor y fecha (año y periodo)		Meta y periodicidad			
Valor	Año	Valor	Periodicidad		
100%	2016	1 = 100	Anual		
Parámetros de semaforización		Comportamiento del indicador hacia la meta:			
Periodo	Meta	Verde		Por debajo	Por encima
		Desde	Hasta		
1	100.0000	90.0000	105.0000	85.0000	90.0000
Alza					

4. Características de las variables (metadatos)

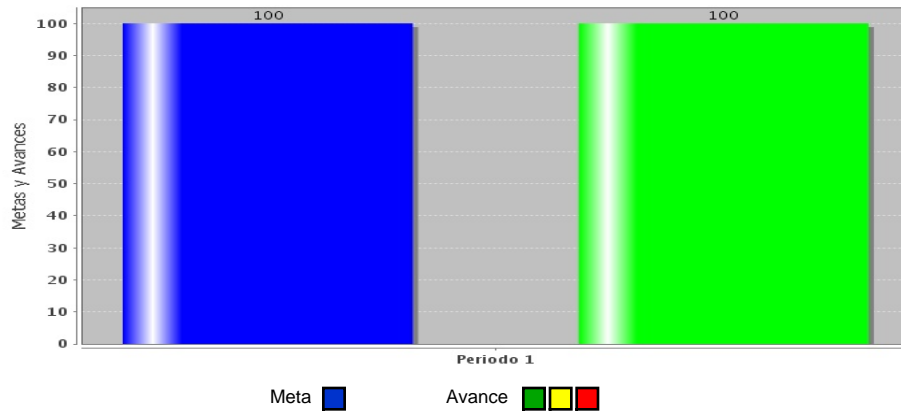
Variable	
Nombre:	Descripción de la variable:
TRAANT	TOTAL DE RECURSOS DE AÑO ANTERIOR
Fuentes (medios de verificación):	Unidad de medida:
Desagregación geográfica:	Frecuencia:
Estatal	Anual
Método de recopilación de	Fecha de disponibilidad de la información:
	JULIO 2014
Variable	
Nombre:	Descripción de la variable:
TRAA	TOTAL DE RECURSOS DE AÑO ACTUAL
Fuentes (medios de verificación):	Unidad de medida:
Desagregación geográfica:	Frecuencia:
Estatal	Anual
Método de recopilación de	Fecha de disponibilidad de la información:
	DICIEMBRE 2015
Variable	
Nombre:	Descripción de la variable:
PIRDC	PORCENTAJE DE INCREMENTO DE LOS RECURSOS DESTINADOS A CAPACITACIÓN
Fuentes (medios de verificación):	Unidad de medida:
Desagregación geográfica:	Frecuencia:
Estatal	Anual
Método de recopilación de	Fecha de disponibilidad de la información:
	DICIEMBRE 2015

5. Referencias Adicionales

Referencia nacional y/o

Serie estadística

Gráfica del comportamiento del



Comentarios técnicos

FORMATO DE LA FICHA TÉCNICA

DD	Fecha MM	AA
31	12	2018

1. Datos de identificación del programa

Programa presupuestario: P007 Seguridad Pública

Ente responsable del Programa Presupuestario: SE Secretariado Ejecutivo del Sistema Estatal de Seguridad Pública

Unidad responsable del Indicador: 05 Dirección de Administración

Clasificación del programa presupuestario: P007

Cobertura: PERSONAL PROSPECTOS A EVALUAR DE LA SECRETARIA DE SEGURIDAD PUBLICA, PROCURADURIA GENERAL DE JUSTICIA Y TRIBUNAL SUPERIOR DE JUSTICIA

Objetivo:
(Componente) Evaluaciones al personal de seguridad pública realizadas.

2. Datos de identificación del Indicador

Nombre del indicador: Evaluaciones al personal de seguridad pública realizadas.

Definición: Porcentaje de evaluaciones realizadas a elementos de seguridad pública.

Dimensión a medir: Eficacia

Tipo de indicador: Estratégico

Método de cálculo: Porcentaje de evaluaciones realizadas=número de evaluaciones solicitadas/Número de evaluaciones proyectadas*100

Algoritmo:

Desagregación geográfica: Estatal

Frecuencia de medición: Trimestral

Unidad de medida: Porcentaje

3. Determinación de metas

Línea base, valor y fecha (año y periodo)		Meta y periodicidad
Valor	Año	Valor
100 %	2016	1 = 0, 2 = 30, 3 = 70, 4 = 100

Parámetros de semaforización								Periodicidad
Periodo	Meta	Verde		Amarillo		Rojo		Trimestral
		Desde	Hasta	Desde	Hasta	Por debajo	Por encima	
1	0.0000	0.0000	0.0000	0.0000	0.0000	0.0000	0.0000	Comportamiento del indicador hacia la meta: Alza
2	30.0000	28.5000	33.0000	25.5000	28.5000	25.5000	33.0000	
3	70.0000	66.5000	77.0000	59.5000	66.5000	59.5000	77.0000	
4	100.0000	95.0000	110.0000	85.0000	95.0000	85.0000	110.0000	

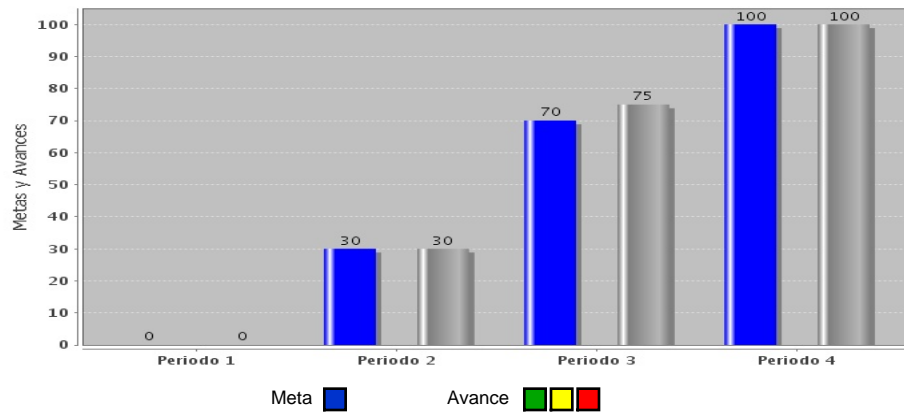
4. Características de las variables (metadatos)

5. Referencias Adicionales

Referencia nacional y/o

Serie estadística

Gráfica del comportamiento del



Comentarios técnicos

FORMATO DE LA FICHA TÉCNICA

DD	Fecha MM	AA
31	12	2018

1. Datos de identificación del programa

Programa presupuestario: P007 Seguridad Pública

Ente responsable del Programa Presupuestario: SE Secretariado Ejecutivo del Sistema Estatal de Seguridad Pública

Unidad responsable del Indicador: 05 Dirección de Administración

Clasificación del programa presupuestario: P007

Cobertura: PERSONAL PROSPECTOS A EVALUAR DE LA SECRETARIA DE SEGURIDAD PUBLICA, PROCURADURIA GENERAL DE JUSTICIA Y TRIBUNAL SUPERIOR DE JUSTICIA

Objetivo:
(Actividad) Solicitudes recibidas por dependencia.

2. Datos de identificación del Indicador

Nombre del indicador: Porcentaje de solicitudes recibidas por dependencia.

Definición: Porcentaje de solicitudes recibidas por dependencia, para las evaluaciones a elementos de seguridad.

Dimensión a medir: Eficacia

Tipo de indicador: Gestión

Método de cálculo: Porcentaje de solicitudes recibidas por dependencia=Número de solicitudes recibidas/Número de solicitudes proyectadas*100

Algoritmo:

Desagregación geográfica: Estatal

Frecuencia de medición: Trimestral

Unidad de medida: Porcentaje

3. Determinación de metas

Línea base, valor y fecha (año y periodo)		Meta y periodicidad
Valor	Año	Valor
100 %	2016	1 = 0, 2 = 25, 3 = 80, 4 = 100

Parámetros de semaforización								Periodicidad
Periodo	Meta	Verde		Amarillo		Rojo		Trimestral
		Desde	Hasta	Desde	Hasta	Por debajo	Por encima	
1	0.0000	0.0000	0.0000	0.0000	0.0000	0.0000	0.0000	Comportamiento del indicador hacia la meta: Alza
2	25.0000	22.5000	27.5000	21.2500	22.5000	21.2500	27.5000	
3	80.0000	72.0000	88.0000	68.0000	72.0000	68.0000	88.0000	
4	100.0000	90.0000	110.0000	85.0000	90.0000	85.0000	110.0000	

4. Características de las variables (metadatos)

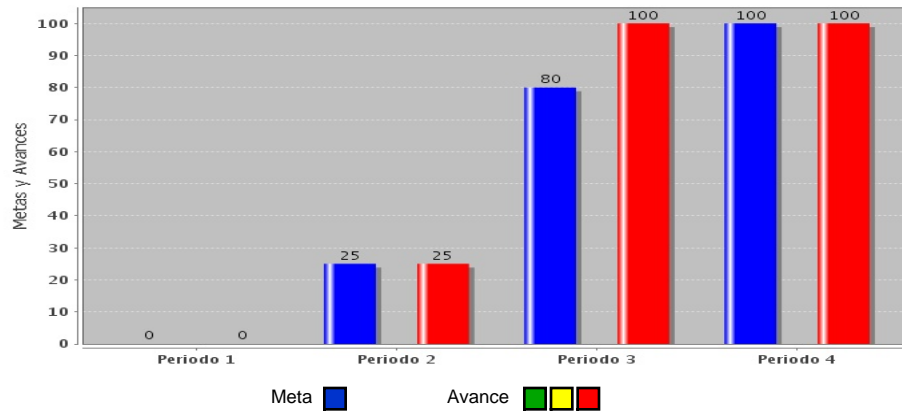
Variable	
Nombre:	Descripción de la variable:
NSR	NUMERO DE SOLICITUDES RECIBIDAS
Fuentes (medios de verificación):	Unidad de medida:
Desagregación geográfica:	Frecuencia:
Estatal	Trimestral
Método de recopilación de	Fecha de disponibilidad de la información:
	15 DIAS AL TERMINO DEL TRIMESTRE
Variable	
Nombre:	Descripción de la variable:
%SRD	PORCENTAJE DE SOLICITUDES RECIBIDAS POR DEPENDENCIA
Fuentes (medios de verificación):	Unidad de medida:
Desagregación geográfica:	Frecuencia:
Estatal	Trimestral
Método de recopilación de	Fecha de disponibilidad de la información:
	15 DIAS AL TERMINO DEL TRIMESTRE
Variable	
Nombre:	Descripción de la variable:
NSP	NUMERO DE SOLICITUDES PROYECTADAS
Fuentes (medios de verificación):	Unidad de medida:
Desagregación geográfica:	Frecuencia:
Estatal	Trimestral
Método de recopilación de	Fecha de disponibilidad de la información:
	15 DIAS AL TERMINO DEL TRIMESTRE

5. Referencias Adicionales

Referencia nacional y/o

Serie estadística

Gráfica del comportamiento del



Comentarios técnicos