

FORMATO DE LA FICHA TÉCNICA

| | | |
|----|-------------|------|
| DD | Fecha MM | AA |
| 31 | 12 | 2018 |

1. Datos de identificación del programa

Programa presupuestario: K014 Mejoramiento Integral de la Infraestructura Educativa, Cultural y Deportiva

Ente responsable del Programa Presupuestario: CU Instituto Estatal de Cultura

Unidad responsable del Indicador: 04 Dirección de Patrimonio Cultural

Clasificación del programa presupuestario: K014

Cobertura: infraestructura física de las sedes culturales

Objetivo:
(Fin) Contribuir una mayor participación de la población en las actividades culturales mediante infraestructura física mejorada.

2. Datos de identificación del Indicador

| | |
|---|---|
| Nombre del indicador: Porcentaje de población asistente a eventos de cultura | Definición: el indicador mide la asistencia de la población del Estado a los eventos de Cultura |
| Dimensión a medir: Eficacia | Tipo de indicador: Estratégico |
| Método de cálculo: población asistente en el año de estudio entre la población total del Estado por 100 | Algoritmo: |
| Desagregación geográfica: Estatal | Frecuencia de medición: Anual |
| Unidad de medida: Porcentaje | |

3. Determinación de metas

| Línea base, valor y fecha (año y periodo) | | Meta y periodicidad | | |
|---|--------|---|------------|-------|
| Valor | Año | Valor | | |
| 19% | 2017 | 1 = .2 | | |
| Parámetros de semaforización | | Periodicidad | | |
| Periodo | Meta | Verde | | Anual |
| | | Desde | Hasta | |
| 1 | 0.2000 | 0.1800 | 0.2002 | |
| | | Amarillo | | |
| | | Desde | Hasta | |
| | | 0.1000 | 0.1800 | |
| | | Rojo | | |
| | | Por debajo | Por encima | |
| | | 0.1000 | 0.2002 | |
| | | Comportamiento del indicador hacia la meta: | | |
| | | | | Alza |


4. Características de las variables (metadatos)

| | |
|--|---|
| Variable | |
| Nombre: | Descripción de la variable: |
| PA | población asistente |
| Fuentes (medios de verificación): | Unidad de medida: |
| | |
| Desagregación geográfica: | Frecuencia: |
| Estatad | Trimestral |
| Método de recopilación de | Fecha de disponibilidad de la información: |
| | |

5. Referencias Adicionales

| | |
|--------------------------------|--------------------------|
| Referencia nacional y/o | Serie estadística |
| | |

Gráfica del comportamiento del



Comentarios técnicos

FORMATO DE LA FICHA TÉCNICA

| | | |
|----|-------------|------|
| DD | Fecha MM | AA |
| 31 | 12 | 2018 |

1. Datos de identificación del programa

Programa presupuestario: K014 Mejoramiento Integral de la Infraestructura Educativa, Cultural y Deportiva

Ente responsable del Programa Presupuestario: CU Instituto Estatal de Cultura

Unidad responsable del Indicador: 04 Dirección de Patrimonio Cultural

Clasificación del programa presupuestario: K014

Cobertura: infraestructura física de las sedes culturales

Objetivo:
(Propósito) Las sedes culturales del Estado mejoran su infraestructura física.

2. Datos de identificación del Indicador

| | |
|--|---|
| Nombre del indicador: Porcentaje de infraestructura mejorada | Definición: El indicador mide el porcentaje de mejoramiento a la infraestructura física de las sedes culturales |
| Dimensión a medir: Eficacia | Tipo de indicador: Estratégico |
| Método de cálculo: Infraestructura mejorada es igual a sedes culturales con infraestructura mejorada entre sedes culturales con necesidades de mejoramiento físico por cien. | |
| Desagregación geográfica: Estatal | Frecuencia de medición: Anual |
| Unidad de medida: Porcentaje | |

3. Determinación de metas

| Línea base, valor y fecha (año y periodo) | | | | | Meta y periodicidad | | | |
|---|---------|--------|---------|----------|---------------------|------------|------------|--|
| | | Valor | | | Año | | | Valor |
| | | 12.5% | | | 2017 | | | 1 = 12.5 |
| Parámetros de semaforización | | | | | Periodicidad | | | |
| Periodo | Meta | Verde | | Amarillo | | Rojo | | Anual |
| | | Desde | Hasta | Desde | Hasta | Por debajo | Por encima | |
| 1 | 12.5000 | 8.7500 | 13.0000 | 5.0000 | 8.7500 | 5.0000 | 13.0000 | Comportamiento del indicador hacia la meta: Alza |

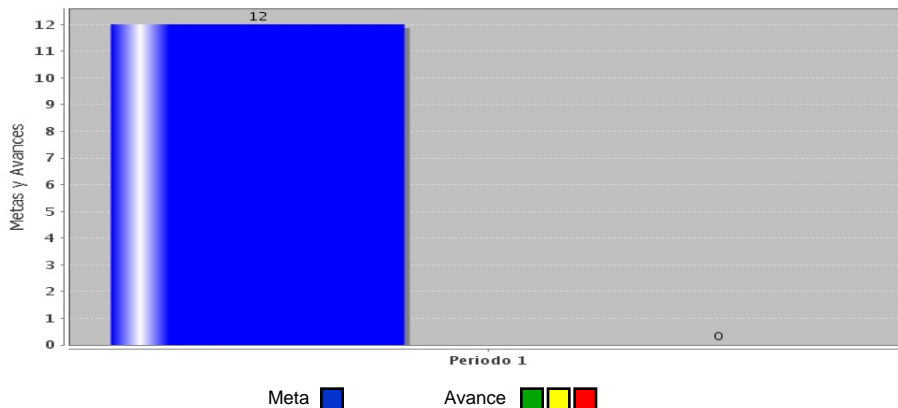
4. Características de las variables (metadatos)

| | |
|--|---|
| Variable | |
| Nombre: | Descripción de la variable: |
| MI | Mejoramiento de la infraestructura física |
| Fuentes (medios de verificación): | Unidad de medida: |
| | |
| Desagregación geográfica: | Frecuencia: |
| Estatal | Trimestral |
| Método de recopilación de | Fecha de disponibilidad de la información: |
| | |

5. Referencias Adicionales

| | |
|--------------------------------|--------------------------|
| Referencia nacional y/o | Serie estadística |
| | |

Gráfica del comportamiento del



Comentarios técnicos

FORMATO DE LA FICHA TÉCNICA

| | | |
|----|-------------|------|
| DD | Fecha MM | AA |
| 31 | 12 | 2018 |

1. Datos de identificación del programa

Programa presupuestario: K014 Mejoramiento Integral de la Infraestructura Educativa, Cultural y Deportiva

Ente responsable del Programa Presupuestario: CU Instituto Estatal de Cultura

Unidad responsable del Indicador: 04 Dirección de Patrimonio Cultural

Clasificación del programa presupuestario: K014

Cobertura: infraestructura física de las sedes culturales

Objetivo:
(Componente) Obra de construcción para edificios no habitacionales entregadas (Clínica veterinaria y área de contenedores del Parque Museo de la Venta).

2. Datos de identificación del Indicador

Nombre del indicador: Tasa de variación de mejora de infraestructura cultural

Definición: mide las mejoras realizadas en la infraestructura física en el año en estudio con relación al año anterior

Dimensión a medir: Eficacia

Tipo de indicador: Gestión

Método de cálculo: tasa de variación de la infraestructura física= Mejora en la infraestructura física en el año en estudio/ mejoras realizado en la infraestructura cultural el año anterior por 100

Algoritmo:

Desagregación geográfica: Estatal

Frecuencia de medición: Semestral

Unidad de medida: Tasa

3. Determinación de metas

| Línea base, valor y fecha (año y periodo) | | Meta y periodicidad |
|---|------|---------------------|
| Valor | Año | Valor |
| 12% | 2017 | 1 = 4, 2 = 6 |

| Parámetros de semaforización | | | | | | | | Periodicidad |
|------------------------------|--------|--------|--------|----------|--------|------------|------------|--|
| Periodo | Meta | Verde | | Amarillo | | Rojo | | Semestral |
| | | Desde | Hasta | Desde | Hasta | Por debajo | Por encima | |
| 1 | 4.0000 | 3.8800 | 4.4000 | 3.4000 | 3.8800 | 3.4000 | 4.4000 | Comportamiento del indicador hacia la meta: Alza |
| 2 | 6.0000 | 5.8200 | 6.6000 | 5.1000 | 5.8200 | 5.1000 | 6.6000 | |

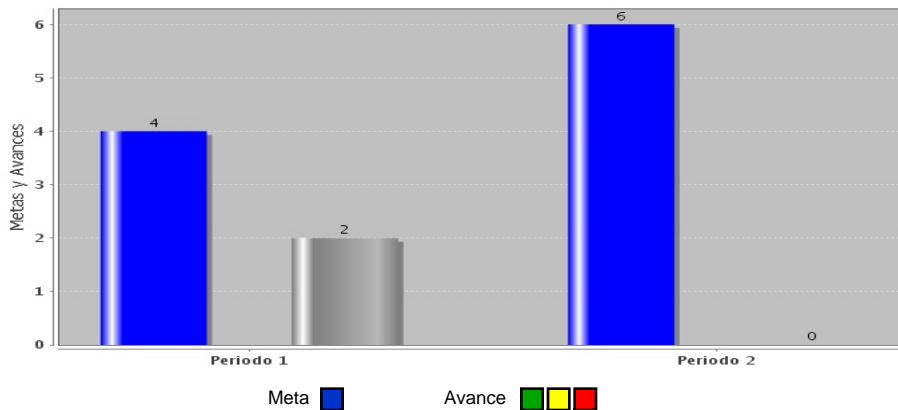
4. Características de las variables (metadatos)

| | |
|--|---|
| Variable | |
| Nombre: | Descripción de la variable: |
| OC | Obra en construcción |
| Fuentes (medios de verificación): | Unidad de medida: |
| | |
| Desagregación geográfica: | Frecuencia: |
| Estatal | Trimestral |
| Método de recopilación de | Fecha de disponibilidad de la información: |
| | |

5. Referencias Adicionales

| | |
|--------------------------------|--------------------------|
| Referencia nacional y/o | Serie estadística |
| | |

Gráfica del comportamiento del



Comentarios técnicos

FORMATO DE LA FICHA TÉCNICA

| | | |
|----|-------------|------|
| DD | Fecha MM | AA |
| 31 | 12 | 2018 |

1. Datos de identificación del programa

Programa presupuestario: K014 Mejoramiento Integral de la Infraestructura Educativa, Cultural y Deportiva

Ente responsable del Programa Presupuestario: CU Instituto Estatal de Cultura

Unidad responsable del Indicador: 04 Dirección de Patrimonio Cultural

Clasificación del programa presupuestario: K014

Cobertura: infraestructura física de las sedes culturales

Objetivo:
(Actividad) Gestión y ejecución de los recursos autorizados para el proyecto de mejoramiento de la infraestructura física de las sedes culturales.

2. Datos de identificación del Indicador

Nombre del indicador: Porcentaje de eficiencia en la ejecución del proyecto

Definición: El indicador mide la eficiencia en la administración de los recursos y el avance del proyecto

Dimensión a medir: Eficiencia

Tipo de indicador: Gestión

Método de cálculo: Se obtiene la eficiencia en la ejecución del proyecto del avance financiero ejercido entre el recurso autorizado por cien

Algoritmo:

Desagregación geográfica: Estatal

Frecuencia de medición: Semestral

Unidad de medida: Porcentaje

3. Determinación de metas

| Línea base, valor y fecha (año y periodo) | | Meta y periodicidad |
|---|------|---------------------|
| Valor | Año | Valor |
| 100% | 2017 | 1 = 90, 2 = 100 |

| Parámetros de semaforización | | | | | | | | Periodicidad |
|------------------------------|----------|---------|----------|----------|---------|------------|------------|--|
| Periodo | Meta | Verde | | Amarillo | | Rojo | | Semestral |
| | | Desde | Hasta | Desde | Hasta | Por debajo | Por encima | |
| 1 | 90.0000 | 76.5000 | 91.8000 | 58.5000 | 76.5000 | 58.5000 | 91.8000 | Comportamiento del indicador hacia la meta: Alza |
| 2 | 100.0000 | 85.0000 | 102.0000 | 65.0000 | 85.0000 | 65.0000 | 102.0000 | |

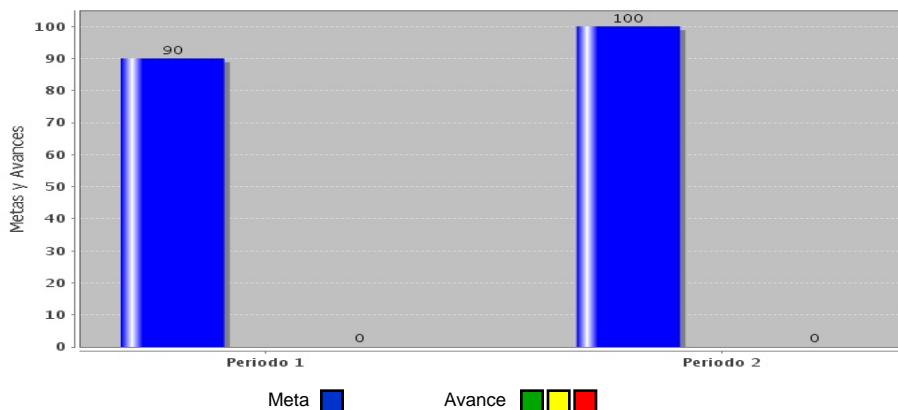
4. Características de las variables (metadatos)

| | |
|--|---|
| Variable | |
| Nombre: | Descripción de la variable: |
| EP | Eficiencia del proyecto |
| Fuentes (medios de verificación): | Unidad de medida: |
| | |
| Desagregación geográfica: | Frecuencia: |
| Estatal | Trimestral |
| Método de recopilación de | Fecha de disponibilidad de la información: |
| | |

5. Referencias Adicionales

| | |
|--------------------------------|--------------------------|
| Referencia nacional y/o | Serie estadística |
| | |

Gráfica del comportamiento del



Comentarios técnicos