

## FORMATO DE LA FICHA TÉCNICA

DD	Fecha MM	AA
31	12	2018

### 1. Datos de identificación del programa

**Programa presupuestario:** J001 Seguridad Social

**Ente responsable del Programa Presupuestario:** IS Instituto de Seguridad Social del Estado de Tabasco

**Unidad responsable del Indicador:** 07 Dirección de Administración

**Clasificación del programa presupuestario:** J001

**Cobertura:** Estatal

**Objetivo:**  
(Fin) Contribuir a mejorar la calidad de vida de los servidores públicos de los tres poderes de gobierno y ayuntamientos y sus beneficiarios proporcionando los servicios médicos integrales y prestaciones socioeconómicas previstas en la LSSET.

### 2. Datos de identificación del Indicador

**Nombre del indicador:** Ampliar cobertura de afiliación de los derechohabientes

**Definición:** Se refiere a los derechohabientes que no han sido afiliados pero que tienen derecho a todas las prestaciones.

**Dimensión a medir:** Eficacia

**Tipo de indicador:** Estratégico

**Método de cálculo:** Total de asegurados del año actual entre el total de asegurado del año anterior menos uno por cien.

**Algoritmo:**

**Desagregación geográfica:** Estatal

**Frecuencia de medición:** Anual

**Unidad de medida:** Porcentaje

### 3. Determinación de metas

Línea base, valor y fecha (año y periodo)		Meta y periodicidad
Valor	Año	Valor
5%	2017	1 = 100

Parámetros de semaforización							Periodicidad	
Periodo	Meta	Verde		Amarillo		Rojo		Anual
		Desde	Hasta	Desde	Hasta	Por debajo	Por encima	
1	100.0000	95.0000	110.0000	90.0000	95.0000	90.0000	110.0000	

**Comportamiento del indicador hacia la meta:**

Alza

**4. Características de las variables (metadatos)**

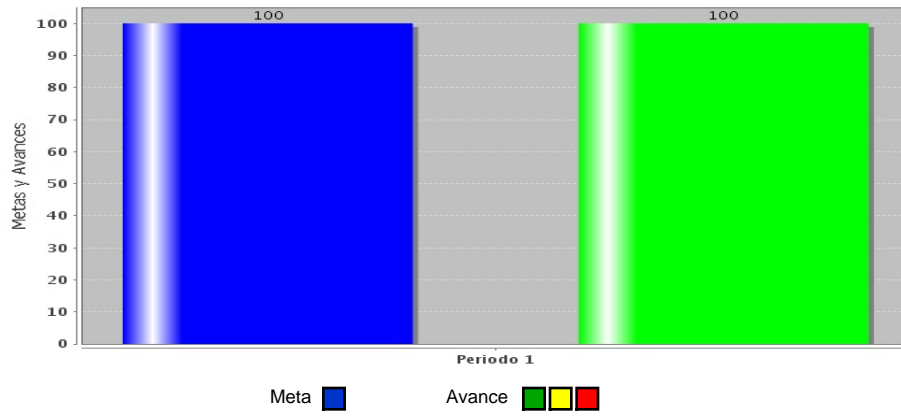
<b>Variable</b>	
<b>Nombre:</b>	<b>Descripción de la variable:</b>
EX	Esperanza de vida al nacer
<b>Fuentes (medios de verificación):</b>	<b>Unidad de medida:</b>
Secretaría de Salud	Persona
<b>Desagregación geográfica:</b>	<b>Frecuencia:</b>
Estatad	Anual
<b>Método de recopilación de</b>	<b>Fecha de disponibilidad de la información:</b>
Recopilados en registros civiles	17-abr-2017
<b>Variable</b>	
<b>Nombre:</b>	<b>Descripción de la variable:</b>
LX	Sobrevivientes en la edad exacta X
<b>Fuentes (medios de verificación):</b>	<b>Unidad de medida:</b>
Secretaría de Salud	persona
<b>Desagregación geográfica:</b>	<b>Frecuencia:</b>
Estatad	Anual
<b>Método de recopilación de</b>	<b>Fecha de disponibilidad de la información:</b>
Registros recopilados en los registros civiles	17-abr-2017
<b>Variable</b>	
<b>Nombre:</b>	<b>Descripción de la variable:</b>
TX	Total de años vividos desde la edad X
<b>Fuentes (medios de verificación):</b>	<b>Unidad de medida:</b>
Secretaría de Salud	Persona
<b>Desagregación geográfica:</b>	<b>Frecuencia:</b>
Estatad	Anual
<b>Método de recopilación de</b>	<b>Fecha de disponibilidad de la información:</b>
Registros recopilados en Registros Civiles	17-abr-2017

### 5. Referencias Adicionales

Referencia nacional y/o

Serie estadística

Gráfica del comportamiento del



Comentarios técnicos

## FORMATO DE LA FICHA TÉCNICA

DD	Fecha MM	AA
31	12	2018

### 1. Datos de identificación del programa

**Programa presupuestario:** J001 Seguridad Social

**Ente responsable del Programa Presupuestario:** IS Instituto de Seguridad Social del Estado de Tabasco

**Unidad responsable del Indicador:** 07 Dirección de Administración

**Clasificación del programa presupuestario:** J001

**Cobertura:** Estatal

**Objetivo:**  
(Propósito) Los derechohabientes del ISSET son beneficiados con los servicios médicos y prestaciones socioeconómicas con calidad y oportunidad.

### 2. Datos de identificación del Indicador

<b>Nombre del indicador:</b> Atención integral al derechohabiente del ISSET	<b>Definición:</b> Se refiere a la atención integral que se proporciona al derechohabiente en sus tres niveles de atención médica y en las prestaciones socioeconómicas a las que tiene derecho.
<b>Dimensión a medir:</b> Eficacia	<b>Tipo de indicador:</b> Estratégico
<b>Método de cálculo:</b> Total consultas médicas proporcionadas en el ISSET entre el total de la población derechohabiente actual mas el total de derechohabientes de prestaciones socioeconómicas entre el total de trabajadores activos mas el total de jubilados y pensionados por 100	
<b>Desagregación geográfica:</b> Estatal	<b>Frecuencia de medición:</b> Anual
<b>Unidad de medida:</b> Porcentaje	

### 3. Determinación de metas

Línea base, valor y fecha (año y periodo)		Meta y periodicidad		
Valor	Año	Valor		
41%	2017	1 = 100		
Parámetros de semaforización		Periodicidad		
Periodo	Meta	Verde		Anual
		Desde	Hasta	
1	100.0000	90.0000	110.0000	
		Amarillo		
		Desde	Hasta	
		85.0000	90.0000	
		Rojo		
		Por debajo	Por encima	
		85.0000	110.0000	
<b>Comportamiento del indicador hacia la meta:</b>  Alza				

#### 4. Características de las variables (metadatos)

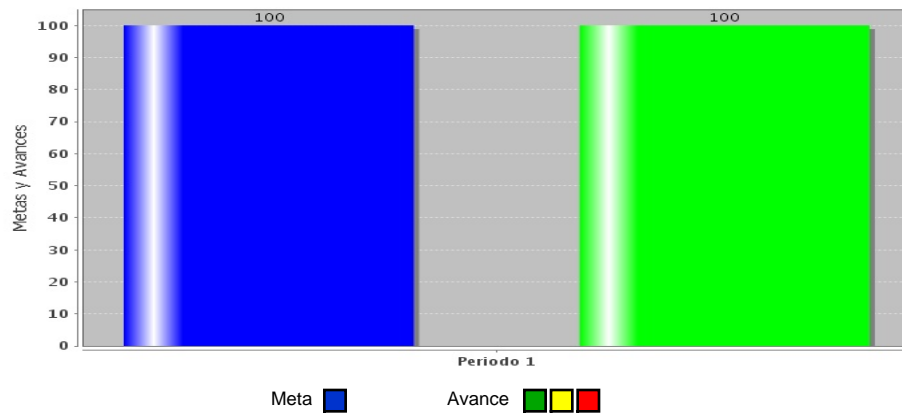
4. Características de las variables (metadatos)	
<b>Variable</b>	
<b>Nombre:</b>	<b>Descripción de la variable:</b>
TCONM	Total de consultas médicas proporcionadas en el ISSET
<b>Fuentes (medios de verificación):</b>	<b>Unidad de medida:</b>
Anuario Estadístico	Consulta médica
<b>Desagregación geográfica:</b>	<b>Frecuencia:</b>
Estatad	Anual
<b>Método de recopilación de</b>	<b>Fecha de disponibilidad de la información:</b>
Informe de avance de resultados del PAT de UMF, CEM y URPS	05-01-2018
<b>Variable</b>	
<b>Nombre:</b>	<b>Descripción de la variable:</b>
POBDER	Población derechohabiente
<b>Fuentes (medios de verificación):</b>	<b>Unidad de medida:</b>
Sistema de Afiliación	Persona
<b>Desagregación geográfica:</b>	<b>Frecuencia:</b>
Estatad	Semestral
<b>Método de recopilación de</b>	<b>Fecha de disponibilidad de la información:</b>
Consulta al sistema de afiliación	30-01-2017
<b>Variable</b>	
<b>Nombre:</b>	<b>Descripción de la variable:</b>
JyP	Cantidad de jubilados y pensionados
<b>Fuentes (medios de verificación):</b>	<b>Unidad de medida:</b>
Sistema de Afiliación	Persona
<b>Desagregación geográfica:</b>	<b>Frecuencia:</b>
Estatad	Bimestral
<b>Método de recopilación de</b>	<b>Fecha de disponibilidad de la información:</b>
Consulta al sistema de afiliación	28-02-2017
<b>Variable</b>	
<b>Nombre:</b>	<b>Descripción de la variable:</b>
TBENPS	Total de beneficiados de prestaciones socioeconómicas
<b>Fuentes (medios de verificación):</b>	<b>Unidad de medida:</b>
Sistema de Afiliación	Persona
<b>Desagregación geográfica:</b>	<b>Frecuencia:</b>
Estatad	Mensual
<b>Método de recopilación de</b>	<b>Fecha de disponibilidad de la información:</b>
Consulta al sistema de afiliación	30-01-2017

<b>Variable</b>	
<b>Nombre:</b>	<b>Descripción de la variable:</b>
Ta	Trabajadores activos
<b>Fuentes (medios de verificación):</b>	<b>Unidad de medida:</b>
Sistema de Afiliación	Persona
<b>Desagregación geográfica:</b>	<b>Frecuencia:</b>
Estatal	Mensual
<b>Método de recopilación de</b>	<b>Fecha de disponibilidad de la información:</b>
Consulta al sistema de afiliación	30-01-2017

#### 5. Referencias Adicionales

Referencia nacional y/o	Serie estadística

#### Gráfica del comportamiento del



#### Comentarios técnicos

--

## FORMATO DE LA FICHA TÉCNICA

DD	Fecha MM	AA
31	12	2018

### 1. Datos de identificación del programa

**Programa presupuestario:** J001 Seguridad Social

**Ente responsable del Programa Presupuestario:** IS Instituto de Seguridad Social del Estado de Tabasco

**Unidad responsable del Indicador:** 07 Dirección de Administración

**Clasificación del programa presupuestario:** J001

**Cobertura:** Estatal

**Objetivo:**  
(Componente) Requerimientos de TIC atendidos para modernizar e innovar tecnológicamente las actividades sustantivas y administrativas del ISSET

### 2. Datos de identificación del Indicador

**Nombre del indicador:** Porcentaje de presupuesto asignado a proyectos de TIC

**Definición:** Se refiere al presupuesto asignado a los proyectos tecnológicos derivados del Programa Anual de Trabajo de la Unidad de Tecnologías de la Información y de Comunicaciones del ISSET.

**Dimensión a medir:** Eficacia

**Tipo de indicador:** Estratégico

**Método de cálculo:** Total presupuesto asignado a proyectos TIC entre el total del presupuesto anual del ISSET.

**Algoritmo:**

**Desagregación geográfica:** Estatal

**Frecuencia de medición:** Anual

**Unidad de medida:** Porcentaje

### 3. Determinación de metas

Línea base, valor y fecha (año y periodo)		Meta y periodicidad
Valor	Año	Valor
2%	2017	1 = 100

Parámetros de semaforización							Periodicidad
Periodo	Meta	Verde		Amarillo		Rojo	
		Desde	Hasta	Desde	Hasta	Por debajo	Por encima
1	100.0000	99.5000	105.0000	90.0000	99.5000	90.0000	105.0000

**Periodicidad:** Anual

**Comportamiento del indicador hacia la meta:**  
Alza

#### 4. Características de las variables (metadatos)

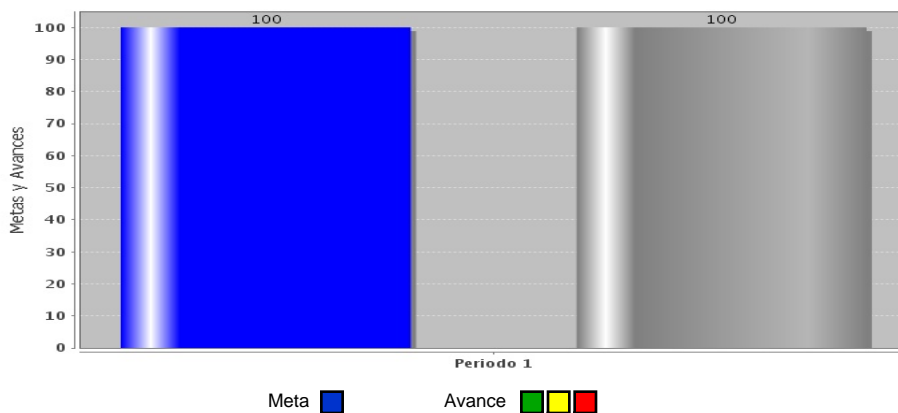
<b>Variable</b>	
<b>Nombre:</b>	<b>Descripción de la variable:</b>
PPTODTIC	Presupuesto asignado a la Unidad de Tecnologías de la Información y de Comunicaciones
<b>Fuentes (medios de verificación):</b>	<b>Unidad de medida:</b>
Dirección de Finanzas	Millón
<b>Desagregación geográfica:</b>	<b>Frecuencia:</b>
Estatal	Anual
<b>Método de recopilación de</b>	<b>Fecha de disponibilidad de la información:</b>
Consulta al Sistema de Control Presupuestal	22-01-2017

<b>Variable</b>	
<b>Nombre:</b>	<b>Descripción de la variable:</b>
PPTOISSET	Presupuesto Anual del ISSET
<b>Fuentes (medios de verificación):</b>	<b>Unidad de medida:</b>
Dirección de Finanzas	Millón
<b>Desagregación geográfica:</b>	<b>Frecuencia:</b>
Estatal	Anual
<b>Método de recopilación de</b>	<b>Fecha de disponibilidad de la información:</b>
Consulta al Sistema de Control Presupuestal	22-01-2017

#### 5. Referencias Adicionales

Referencia nacional y/o	Serie estadística

#### Gráfica del comportamiento del



#### Comentarios técnicos

--



## FORMATO DE LA FICHA TÉCNICA

DD	Fecha MM	AA
31	12	2018

### 1. Datos de identificación del programa

**Programa presupuestario:** J001 Seguridad Social

**Ente responsable del Programa Presupuestario:** IS Instituto de Seguridad Social del Estado de Tabasco

**Unidad responsable del Indicador:** 07 Dirección de Administración

**Clasificación del programa presupuestario:** J001

**Cobertura:** Estatal

**Objetivo:**  
(Componente) Prestaciones socioeconómicas proporcionadas a los derechohabientes con calidad y oportunidad.

### 2. Datos de identificación del Indicador

<b>Nombre del indicador:</b> Porcentaje de cobertura de prestaciones socio-económicas	<b>Definición:</b> Es la cobertura de prestaciones socioeconómicas en relación a la cantidad de derechohabientes del ISSET en un tiempo.
--	---

<b>Dimensión a medir:</b> Cantidad	<b>Tipo de indicador:</b> Gestión
---------------------------------------	--------------------------------------

<b>Método de cálculo:</b> Total de la población beneficiada con prestaciones socio-económicas entre el total de derechohabientes actual, por cien.	<b>Algoritmo:</b>
---	-------------------

<b>Desagregación geográfica:</b> Estatal	<b>Frecuencia de medición:</b> Trimestral
---	--

**Unidad de medida:**  
Porcentaje

### 3. Determinación de metas

Línea base, valor y fecha (año y periodo)		Meta y periodicidad
Valor	Año	Valor
27%	2017	1 = 25, 2 = 50, 3 = 75, 4 = 100

Parámetros de semaforización								Periodicidad
Periodo	Meta	Verde		Amarillo		Rojo		Trimestral
		Desde	Hasta	Desde	Hasta	Por debajo	Por encima	
1	25.0000	23.7500	26.2500	21.2500	23.7500	21.2500	26.2500	<b>Comportamiento del indicador hacia la meta:</b>  Alza
2	50.0000	47.5000	52.5000	42.5000	47.5000	42.5000	52.5000	
3	75.0000	71.2500	78.7500	63.7500	71.2500	63.7500	78.7500	
4	100.0000	95.0000	105.0000	85.0000	95.0000	85.0000	105.0000	

#### 4. Características de las variables (metadatos)

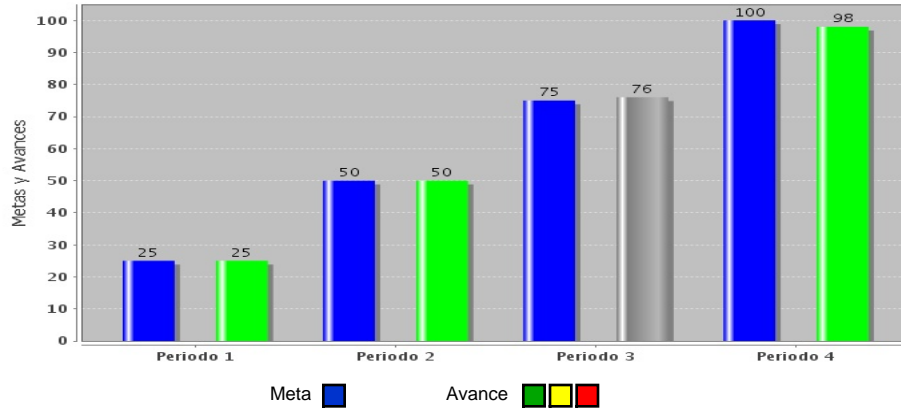
4. Características de las variables (metadatos)	
<b>Variable</b>	
<b>Nombre:</b>	<b>Descripción de la variable:</b>
Pcobps	Proporción de cobertura de prestaciones socioeconómicas
<b>Fuentes (medios de verificación):</b>	<b>Unidad de medida:</b>
Dirección de Prestaciones Socioeconómicas	Prestación Socioeconómica
<b>Desagregación geográfica:</b>	<b>Frecuencia:</b>
Estatal	Mensual
<b>Método de recopilación de</b>	<b>Fecha de disponibilidad de la información:</b>
Consulta al sistema de afiliación	28-02-2017
<b>Variable</b>	
<b>Nombre:</b>	<b>Descripción de la variable:</b>
Pobenps	Población beneficiada con las prestaciones socioeconómicas
<b>Fuentes (medios de verificación):</b>	<b>Unidad de medida:</b>
Dirección de Prestaciones Socioeconómicas	Derechohabiente
<b>Desagregación geográfica:</b>	<b>Frecuencia:</b>
Estatal	Mensual
<b>Método de recopilación de</b>	<b>Fecha de disponibilidad de la información:</b>
Consulta al sistema de afiliación	28-02-2017
<b>Variable</b>	
<b>Nombre:</b>	<b>Descripción de la variable:</b>
Pobder	Población derechohabiente
<b>Fuentes (medios de verificación):</b>	<b>Unidad de medida:</b>
Dirección de Prestaciones socioeconómicas	Derechohabiente
<b>Desagregación geográfica:</b>	<b>Frecuencia:</b>
Estatal	Mensual
<b>Método de recopilación de</b>	<b>Fecha de disponibilidad de la información:</b>
Consulta al sistema de afiliación	02-02-2017

### 5. Referencias Adicionales

Referencia nacional y/o

Serie estadística

Gráfica del comportamiento del



Comentarios técnicos

## FORMATO DE LA FICHA TÉCNICA

DD	Fecha MM	AA
31	12	2018

### 1. Datos de identificación del programa

**Programa presupuestario:** J001 Seguridad Social

**Ente responsable del Programa Presupuestario:** IS Instituto de Seguridad Social del Estado de Tabasco

**Unidad responsable del Indicador:** 07 Dirección de Administración

**Clasificación del programa presupuestario:** J001

**Cobertura:** Estatal

**Objetivo:**  
(Componente) Atención médica de primer nivel proporcionada a derechohabientes, con calidad y oportunidad.

### 2. Datos de identificación del Indicador

<b>Nombre del indicador:</b> Efectividad del servicio médico de Primer Nivel de Atención	<b>Definición:</b> Se refiere a la posibilidad de que al mejorar el servicio médico preventivo (primer nivel) disminuya la incidencia de requerimientos de segundo y tercer nivel (hospital).
<b>Dimensión a medir:</b> Eficacia	<b>Tipo de indicador:</b> Estratégico
<b>Método de cálculo:</b> Total de derechohabientes referenciados al segundo y tercer niveles de atención entre el total de consultas de primer nivel de atención médica.	<b>Algoritmo:</b>
<b>Desagregación geográfica:</b> Estatal	<b>Frecuencia de medición:</b> Trimestral
<b>Unidad de medida:</b> Porcentaje	

### 3. Determinación de metas

Línea base, valor y fecha (año y periodo)				Meta y periodicidad			
		Valor	Año	Valor			
		8%	2017	1 = 25, 2 = 50, 3 = 75, 4 = 100			
Parámetros de semaforización				Periodicidad			
Periodo	Meta	Verde		Amarillo		Rojo	
		Desde	Hasta	Desde	Hasta	Por debajo	Por encima
1	25.0000	22.5000	27.5000	21.2500	22.5000	21.2500	27.5000
2	50.0000	45.0000	55.0000	42.5000	45.0000	42.5000	55.0000
3	75.0000	67.5000	82.5000	63.7500	67.5000	63.7500	82.5000
4	100.0000	90.0000	110.0000	85.0000	90.0000	85.0000	110.0000
				<b>Comportamiento del indicador hacia la meta:</b>  Alza			

#### 4. Características de las variables (metadatos)

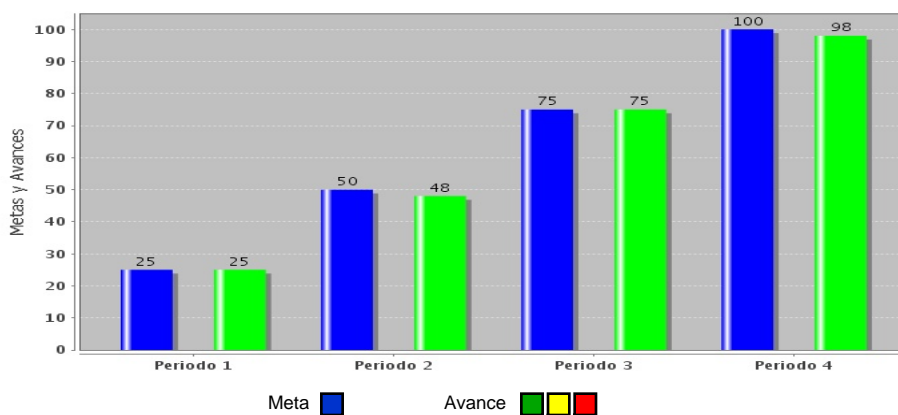
<b>Variable</b>	
<b>Nombre:</b>	<b>Descripción de la variable:</b>
TREF	Total de derechohabientes referenciados al segundo y tercer nivel del CEM
<b>Fuentes (medios de verificación):</b>	<b>Unidad de medida:</b>
Dirección de Primer Nivel de Atención	Persona
<b>Desagregación geográfica:</b>	<b>Frecuencia:</b>
Estatal	Mensual
<b>Método de recopilación de</b>	<b>Fecha de disponibilidad de la información:</b>
Informe de avance de resultados del Programa Anual de Trabajo	08-02-2017

<b>Variable</b>	
<b>Nombre:</b>	<b>Descripción de la variable:</b>
TCPNA	Total de consultas de primer nivel de atención médica
<b>Fuentes (medios de verificación):</b>	<b>Unidad de medida:</b>
Dirección de Primer Nivel de Atención	Consulta médica
<b>Desagregación geográfica:</b>	<b>Frecuencia:</b>
Estatal	Mensual
<b>Método de recopilación de</b>	<b>Fecha de disponibilidad de la información:</b>
Informe de avance de resultados del Programa Anual de Trabajo	08-02-2017

#### 5. Referencias Adicionales

<b>Referencia nacional y/o</b>	<b>Serie estadística</b>

#### Gráfica del comportamiento del



#### Comentarios técnicos

--

## FORMATO DE LA FICHA TÉCNICA

DD	Fecha MM	AA
31	12	2018

### 1. Datos de identificación del programa

<b>Programa presupuestario:</b>	J001 Seguridad Social
<b>Ente responsable del Programa Presupuestario:</b>	IS Instituto de Seguridad Social del Estado de Tabasco
<b>Unidad responsable del Indicador:</b>	07 Dirección de Administración
<b>Clasificación del programa presupuestario:</b>	J001
<b>Cobertura:</b>	Estatad
<b>Objetivo:</b>	(Componente) Administrar el presupuesto de egresos del ISSET orientado a resultados por actividad sustantiva y administrativa para fortalecer la toma de decisiones para beneficio del derechohabiente.

### 2. Datos de identificación del Indicador

<b>Nombre del indicador:</b>	<b>Definición:</b>
Índice de avance presupuestal anual del ISSET	Es el avance del presupuesto asignado para atender a la población derechohabiente conformado por trabajadores de los tres poderes de gobierno y de ayuntamientos, con sus respectivos familiares afiliados, a quienes se les proporciona el servicio médico y las prestaciones socioeconómicas que se prevé en la Ley de Seguridad Social del estado de Tabasco.
<b>Dimensión a medir:</b>	<b>Tipo de Indicador:</b>
Economía	Estratégico
<b>Método de cálculo:</b>	<b>Algoritmo:</b>
Es el resultado de la relación del presupuesto del año actual entre el presupuesto del año anterior menos 1, multiplicado por 100.	
<b>Desagregación geográfica:</b>	<b>Frecuencia de medición:</b>
Estatad	Anual
<b>Unidad de medida:</b>	
Porcentaje	

### 3. Determinación de metas

Línea base, valor y fecha (año y periodo)		Meta y periodicidad						
Valor	Año	Valor						
14%	2017	1 = 50						
Parámetros de semaforización		Periodicidad						
Periodo	Meta	Verde		Amarillo		Rojo		Anual
		Desde	Hasta	Desde	Hasta	Por debajo	Por encima	
1	50.0000	45.0000	55.0000	42.5000	45.0000	42.5000	55.0000	
								<b>Comportamiento del indicador hacia la meta:</b>
								Alza

**4. Características de las variables (metadatos)**

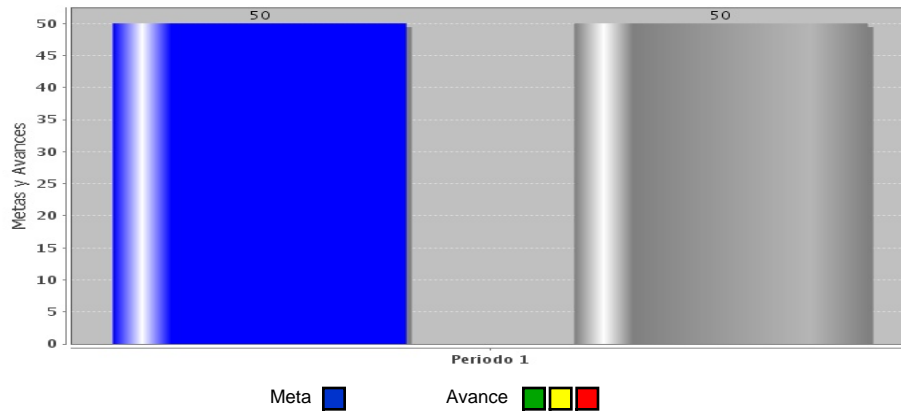
<b>Variable</b>	
<b>Nombre:</b>	<b>Descripción de la variable:</b>
IAVPPTOIS	Indice de avance presupuestal anual del ISSET
<b>Fuentes (medios de verificación):</b>	<b>Unidad de medida:</b>
Dirección de Finanzas del ISSET	Millón
<b>Desagregación geográfica:</b>	<b>Frecuencia:</b>
Estatad	Anual
<b>Método de recopilación de</b>	<b>Fecha de disponibilidad de la información:</b>
Sistema de Información Presupuestal	22-01-2017
<b>Variable</b>	
<b>Nombre:</b>	<b>Descripción de la variable:</b>
PPTOIS_AC	Presupuesto de egresos del año actual
<b>Fuentes (medios de verificación):</b>	<b>Unidad de medida:</b>
Dirección de finanzas del ISSET	Millón
<b>Desagregación geográfica:</b>	<b>Frecuencia:</b>
Estatad	Anual
<b>Método de recopilación de</b>	<b>Fecha de disponibilidad de la información:</b>
Sistema de Información Presupuestal	22-01-2017
<b>Variable</b>	
<b>Nombre:</b>	<b>Descripción de la variable:</b>
PPTOIS_AN	Presupuesto de egresos del año anterior
<b>Fuentes (medios de verificación):</b>	<b>Unidad de medida:</b>
Dirección de Finanzas del ISSET	Millón
<b>Desagregación geográfica:</b>	<b>Frecuencia:</b>
Estatad	Anual
<b>Método de recopilación de</b>	<b>Fecha de disponibilidad de la información:</b>
Sistema de Información Presupuestal	22-01-2017

### 5. Referencias Adicionales

Referencia nacional y/o

Serie estadística

Gráfica del comportamiento del



Comentarios técnicos



## FORMATO DE LA FICHA TÉCNICA

DD	Fecha MM	AA
31	12	2018

### 1. Datos de identificación del programa

**Programa presupuestario:** J001 Seguridad Social

**Ente responsable del Programa Presupuestario:** IS Instituto de Seguridad Social del Estado de Tabasco

**Unidad responsable del Indicador:** 07 Dirección de Administración

**Clasificación del programa presupuestario:** J001

**Cobertura:** Estatal

**Objetivo:**  
(Componente) Atención médica de segundo y tercer niveles proporcionada a los derechohabientes, con calidad y oportunidad.

### 2. Datos de identificación del Indicador

**Nombre del indicador:** Porcentaje de consultas especializadas por cada 10,000 derechohabientes

**Definición:** Es porcentaje de cobertura a nivel estatal del servicio de consultas de segundo y tercer niveles de atención médica especializada a los derechohabientes del ISSET.

**Dimensión a medir:** Eficacia

**Tipo de indicador:** Estratégico

**Método de cálculo:** Total consultas especializadas entre el total de la población derecho-habiente actual, por 10 mil.

**Algoritmo:**

**Desagregación geográfica:** Estatal

**Frecuencia de medición:** Trimestral

**Unidad de medida:** Porcentaje

### 3. Determinación de metas

Línea base, valor y fecha (año y periodo)		Meta y periodicidad
Valor	Año	Valor
10%	2017	1 = 25, 2 = 50, 3 = 75, 4 = 100

Parámetros de semaforización								Periodicidad
Periodo	Meta	Verde		Amarillo		Rojo		Trimestral
		Desde	Hasta	Desde	Hasta	Por debajo	Por encima	
1	25.0000	23.7500	26.2500	22.5000	23.7500	22.5000	26.2500	<b>Comportamiento del indicador hacia la meta:</b>  Alza
2	50.0000	47.5000	52.5000	45.0000	47.5000	45.0000	52.5000	
3	75.0000	71.2500	78.7500	67.5000	71.2500	67.5000	78.7500	
4	100.0000	95.0000	105.0000	90.0000	95.0000	90.0000	105.0000	

**4. Características de las variables (metadatos)**

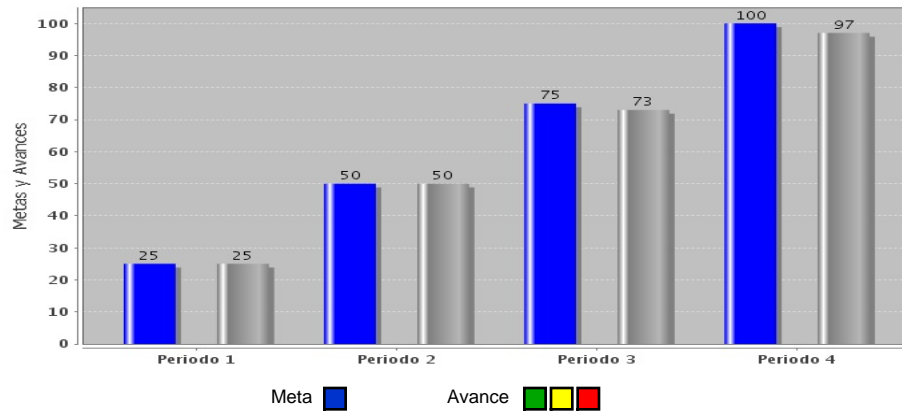
<b>Variable</b>	
<b>Nombre:</b>	<b>Descripción de la variable:</b>
TACONSE	Tasa de consultas especializadas de segundo y tercer niveles de atención médica
<b>Fuentes (medios de verificación):</b>	<b>Unidad de medida:</b>
Dirección de Prestaciones Médicas de Segundo y Tercer Niveles de Atención	Persona
<b>Desagregación geográfica:</b>	<b>Frecuencia:</b>
Estatad	Trimestral
<b>Método de recopilación de</b>	<b>Fecha de disponibilidad de la información:</b>
Consulta al Sistema Integral de Prestaciones Médicas	30-04-2017
<b>Variable</b>	
<b>Nombre:</b>	<b>Descripción de la variable:</b>
TCONSE	Total de consultas especializadas
<b>Fuentes (medios de verificación):</b>	<b>Unidad de medida:</b>
Dirección de Prestaciones Médicas de Segundo y Tercer Niveles de Atención	Persona
<b>Desagregación geográfica:</b>	<b>Frecuencia:</b>
Estatad	Trimestral
<b>Método de recopilación de</b>	<b>Fecha de disponibilidad de la información:</b>
Consulta al Sistema Integral de Prestaciones Médicas	30-04-2017
<b>Variable</b>	
<b>Nombre:</b>	<b>Descripción de la variable:</b>
POBDER	Población derechohabiente
<b>Fuentes (medios de verificación):</b>	<b>Unidad de medida:</b>
Dirección de Prestaciones Socioeconómicas	Persona
<b>Desagregación geográfica:</b>	<b>Frecuencia:</b>
Estatad	Trimestral
<b>Método de recopilación de</b>	<b>Fecha de disponibilidad de la información:</b>
Consulta al Sistema de Afiliación	30-04-2017

### 5. Referencias Adicionales

Referencia nacional y/o

Serie estadística

Gráfica del comportamiento del



Comentarios técnicos

## FORMATO DE LA FICHA TÉCNICA

DD	Fecha MM	AA
31	12	2018

### 1. Datos de identificación del programa

**Programa presupuestario:** J001 Seguridad Social

**Ente responsable del Programa Presupuestario:** IS Instituto de Seguridad Social del Estado de Tabasco

**Unidad responsable del Indicador:** 07 Dirección de Administración

**Clasificación del programa presupuestario:** J001

**Cobertura:** Estatal

**Objetivo:**  
(Actividad) Recursos administrados para lograr una mejor cobertura de préstamos de corto plazo, respecto al año anterior.

### 2. Datos de identificación del Indicador

**Nombre del indicador:** Avance de cobertura de préstamos a corto plazo

**Definición:** Se refiere al incremento o decremento de los préstamos de corto plazo (PCP) en el año actual respecto al año anterior.

**Dimensión a medir:** Eficacia

**Tipo de indicador:** Gestión

**Método de cálculo:** ((Créditos otorgados mensualmente en el año actual - créditos otorgados en el año anterior, en el mismo periodo) / créditos otorgados en el año anterior, mismo periodo) x 100

**Algoritmo:**

**Desagregación geográfica:** Estatal

**Frecuencia de medición:** Trimestral

**Unidad de medida:** Porcentaje

### 3. Determinación de metas

Línea base, valor y fecha (año y periodo)		Meta y periodicidad
Valor	Año	Valor
3%	2017	1 = 25, 2 = 50, 3 = 75, 4 = 100

Parámetros de semaforización								Periodicidad
Periodo	Meta	Verde		Amarillo		Rojo		Trimestral
		Desde	Hasta	Desde	Hasta	Por debajo	Por encima	
1	25.0000	24.9750	25.0250	24.9375	24.9750	24.9375	25.0250	<b>Comportamiento del indicador hacia la meta:</b>  Alza
2	50.0000	49.9500	50.0500	49.8750	49.9500	49.8750	50.0500	
3	75.0000	74.9250	75.0750	74.8125	74.9250	74.8125	75.0750	
4	100.0000	99.9000	100.1000	99.7500	99.9000	99.7500	100.1000	

**4. Características de las variables (metadatos)**

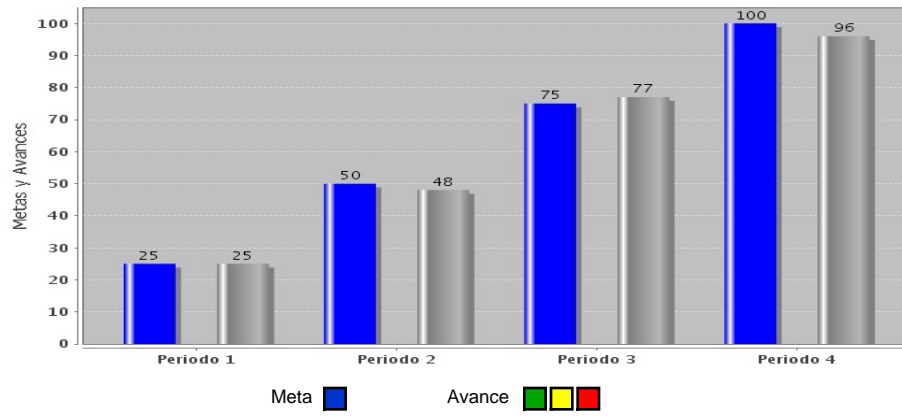
<b>Variable</b>	
<b>Nombre:</b>	<b>Descripción de la variable:</b>
IAVCPCP	Avance de cobertura de préstamos de corto plazo
<b>Fuentes (medios de verificación):</b>	<b>Unidad de medida:</b>
Dirección de Prestaciones Socioeconómicas	PCP
<b>Desagregación geográfica:</b>	<b>Frecuencia:</b>
Estatal	Mensual
<b>Método de recopilación de</b>	<b>Fecha de disponibilidad de la información:</b>
Sistema de Préstamos de Corto Plazo	07-03-2017
<b>Variable</b>	
<b>Nombre:</b>	<b>Descripción de la variable:</b>
PCP_AN	Cantidad mensual de préstamos de corto plazo del año anterior
<b>Fuentes (medios de verificación):</b>	<b>Unidad de medida:</b>
Dirección de Prestaciones Socioeconómicas	PCP
<b>Desagregación geográfica:</b>	<b>Frecuencia:</b>
Estatal	Mensual
<b>Método de recopilación de</b>	<b>Fecha de disponibilidad de la información:</b>
Sistema de Préstamos de Corto Plazo	07-03-2017
<b>Variable</b>	
<b>Nombre:</b>	<b>Descripción de la variable:</b>
PCP_AC	Cantidad mensual de préstamos de corto plazo del año actual
<b>Fuentes (medios de verificación):</b>	<b>Unidad de medida:</b>
Dirección de Prestaciones Socioeconómicas	PCP
<b>Desagregación geográfica:</b>	<b>Frecuencia:</b>
Estatal	Mensual
<b>Método de recopilación de</b>	<b>Fecha de disponibilidad de la información:</b>
Sistema de Préstamos de Corto Plazo	07-03-2017

### 5. Referencias Adicionales

Referencia nacional y/o

Serie estadística

Gráfica del comportamiento del



Comentarios técnicos

## FORMATO DE LA FICHA TÉCNICA

DD	Fecha MM	AA
31	12	2018

### 1. Datos de identificación del programa

**Programa presupuestario:** J001 Seguridad Social

**Ente responsable del Programa Presupuestario:** IS Instituto de Seguridad Social del Estado de Tabasco

**Unidad responsable del Indicador:** 07 Dirección de Administración

**Clasificación del programa presupuestario:** J001

**Cobertura:** Estatal

**Objetivo:**  
(Actividad) Economía familiar fortalecida mediante la ampliación de la cobertura de préstamos de corto plazo a los beneficiarios con derecho a este tipo de prestación socioeconómica.

### 2. Datos de identificación del Indicador

<b>Nombre del indicador:</b> Porcentaje de cobertura de préstamos a corto plazo del ISSET	<b>Definición:</b> Se refiere al porcentaje de beneficiarios del PCP respecto a los derechohabientes que tienen derecho a ese beneficio.
<b>Dimensión a medir:</b> Eficacia	<b>Tipo de indicador:</b> Gestión
<b>Método de cálculo:</b> Es el resultado de créditos otorgados / trabajadores y pensionados que tienen derecho al préstamo	
<b>Desagregación geográfica:</b> Estatal	<b>Frecuencia de medición:</b> Trimestral
<b>Unidad de medida:</b> Porcentaje	

### 3. Determinación de metas

Línea base, valor y fecha (año y periodo)		Meta y periodicidad						
Valor	Año	Valor						
5%	2017	1 = 25, 2 = 50, 3 = 75, 4 = 100						
Parámetros de semaforización		Periodicidad						
Periodo	Meta	Verde		Amarillo	Rojo	Periodicidad		
		Desde	Hasta			Por debajo	Por encima	Trimestral
1	25.0000	24.9750	25.0250	24.9375	24.9750	24.9375	25.0250	<b>Comportamiento del indicador hacia la meta:</b>  Alza
2	50.0000	49.9500	50.0500	49.8750	49.9500	49.8750	50.0500	
3	75.0000	74.9250	75.0750	74.8125	74.9250	74.8125	75.0750	
4	100.0000	99.9000	100.1000	99.7500	99.9000	99.7500	100.1000	

**4. Características de las variables (metadatos)**

<b>Variable</b>	
<b>Nombre:</b>	<b>Descripción de la variable:</b>
CTBC	Cantidad de trabajadores de base y de confianza
<b>Fuentes (medios de verificación):</b>	<b>Unidad de medida:</b>
Dirección de Prestaciones Socioeconómicas	Persona
<b>Desagregación geográfica:</b>	<b>Frecuencia:</b>
Estatad	Mensual
<b>Método de recopilación de</b>	<b>Fecha de disponibilidad de la información:</b>
Consulta al Sistema de Afiliación	07-02-2017
<b>Variable</b>	
<b>Nombre:</b>	<b>Descripción de la variable:</b>
JYP	Cantidad de jubilados y pensionados con derecho a préstamos
<b>Fuentes (medios de verificación):</b>	<b>Unidad de medida:</b>
Dirección de Prestaciones Socioeconómicas	Persona
<b>Desagregación geográfica:</b>	<b>Frecuencia:</b>
Estatad	Mensual
<b>Método de recopilación de</b>	<b>Fecha de disponibilidad de la información:</b>
Consulta al Sistema de Afiliación	07-02-2017
<b>Variable</b>	
<b>Nombre:</b>	<b>Descripción de la variable:</b>
CSOLPCPP	Cantidad de solicitudes de préstamos pagados
<b>Fuentes (medios de verificación):</b>	<b>Unidad de medida:</b>
Dirección de Prestaciones Socioeconómicas	Persona
<b>Desagregación geográfica:</b>	<b>Frecuencia:</b>
Estatad	Mensual
<b>Método de recopilación de</b>	<b>Fecha de disponibilidad de la información:</b>
Consulta al Sistema de Afiliación	07-02-2017
<b>Variable</b>	
<b>Nombre:</b>	<b>Descripción de la variable:</b>
PCPCP	Porcentaje de cobertura de préstamos a corto plazo del ISSET
<b>Fuentes (medios de verificación):</b>	<b>Unidad de medida:</b>
Dirección de Prestaciones Socioeconómicas	Persona
<b>Desagregación geográfica:</b>	<b>Frecuencia:</b>
Estatad	Mensual
<b>Método de recopilación de</b>	<b>Fecha de disponibilidad de la información:</b>
Consulta al Sistema de Préstamos de Corto Plazo	07-02-2017

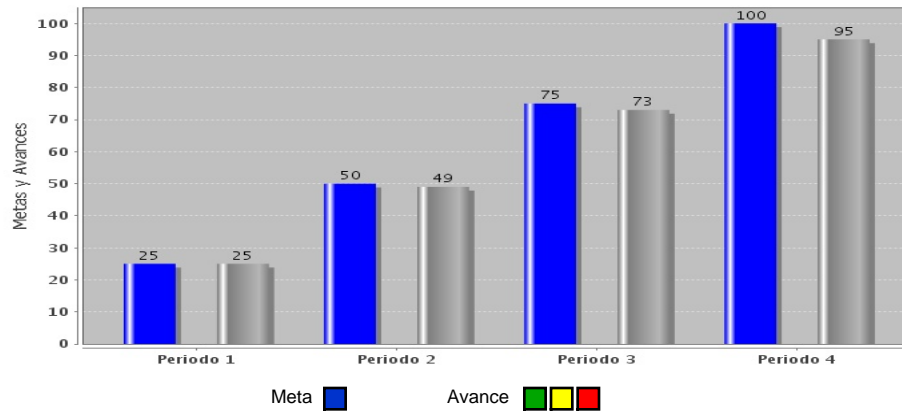


### 5. Referencias Adicionales

Referencia nacional y/o

Serie estadística

Gráfica del comportamiento del



Comentarios técnicos

## FORMATO DE LA FICHA TÉCNICA

DD	Fecha MM	AA
31	12	2018

### 1. Datos de identificación del programa

<b>Programa presupuestario:</b>	J001 Seguridad Social
<b>Ente responsable del Programa Presupuestario:</b>	IS Instituto de Seguridad Social del Estado de Tabasco
<b>Unidad responsable del Indicador:</b>	07 Dirección de Administración
<b>Clasificación del programa presupuestario:</b>	J001
<b>Cobertura:</b>	Estatad
<b>Objetivo:</b>	(Actividad) Examinar y evaluar la capacidad de servicio del área de radiología del Centro de Especialidades Médicas del ISSET, para fortalecer las acciones orientadas a mejorar el servicio al derechohabiente.

### 2. Datos de identificación del Indicador

<b>Nombre del indicador:</b>	<b>Definición:</b>
Servicios de radiología por cada 100 pacientes en el CEMI	Se refiere a la cantidad de servicios de radiología por cada 100 pacientes atendidos en consulta de segundo y tercer niveles de atención médica.
<b>Dimensión a medir:</b>	<b>Tipo de indicador:</b>
Eficacia	Gestión
<b>Método de cálculo:</b>	<b>Algoritmo:</b>
Total estudios de radiología realizados en segundo y tercer niveles de atención entre el total de consultas de segundo y tercer niveles de atención.	
<b>Desagregación geográfica:</b>	<b>Frecuencia de medición:</b>
Estatad	Trimestrad
<b>Unidad de medida:</b>	
Porcentaje	

### 3. Determinación de metas

Línea base, valor y fecha (año y periodo)		Meta y periodicidad	
<b>Valor</b>	<b>Año</b>	<b>Valor</b>	
35%	2017	1 = 25, 2 = 50, 3 = 75, 4 = 100	
Parámetros de semaforización		Periodicidad	
		Verde	Amarillo
		Rojo	
		Desde	Hasta
		Por debajo	Por encima
1	25.0000	24.9750	25.0250
2	50.0000	49.9500	50.0500
3	75.0000	74.9250	75.0750
4	100.0000	99.9000	100.1000
		<b>Periodicidad</b>	
		Trimestrad	
		<b>Comportamiento del indicador hacia la meta:</b>	
		Alza	

#### 4. Características de las variables (metadatos)

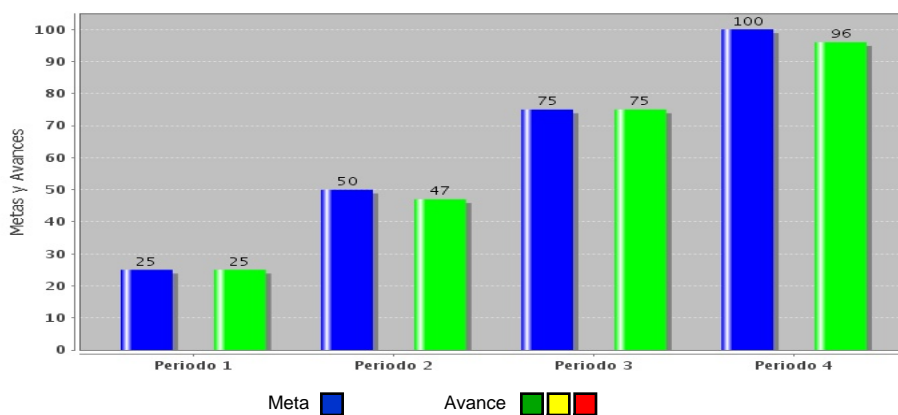
<b>Variable</b>	
<b>Nombre:</b>	<b>Descripción de la variable:</b>
sradiol1	Servicios de radiología realizados en el CEMI
<b>Fuentes (medios de verificación):</b>	<b>Unidad de medida:</b>
Centro de Especialidades Médicas del ISSET	Estudio radiológico
<b>Desagregación geográfica:</b>	<b>Frecuencia:</b>
Estatal	Mensual
<b>Método de recopilación de</b>	<b>Fecha de disponibilidad de la información:</b>
Informe de avance de resultados del Programa Anual de Trabajo	07-02-2017

<b>Variable</b>	
<b>Nombre:</b>	<b>Descripción de la variable:</b>
cones	Cantidad de consultas de segundo y tercer niveles de atención
<b>Fuentes (medios de verificación):</b>	<b>Unidad de medida:</b>
Centro de Especialidades Médicas del ISSET	Estudio radiológico
<b>Desagregación geográfica:</b>	<b>Frecuencia:</b>
Estatal	Mensual
<b>Método de recopilación de</b>	<b>Fecha de disponibilidad de la información:</b>
Informe de avance de resultados del Programa Anual de Trabajo	07-02-2017

#### 5. Referencias Adicionales

<b>Referencia nacional y/o</b>	<b>Serie estadística</b>

#### Gráfica del comportamiento del



#### Comentarios técnicos

--

## FORMATO DE LA FICHA TÉCNICA

DD	Fecha MM	AA
31	12	2018

### 1. Datos de identificación del programa

<b>Programa presupuestario:</b>	J001 Seguridad Social
<b>Ente responsable del Programa Presupuestario:</b>	IS Instituto de Seguridad Social del Estado de Tabasco
<b>Unidad responsable del Indicador:</b>	07 Dirección de Administración
<b>Clasificación del programa presupuestario:</b>	J001
<b>Cobertura:</b>	Estatal
<b>Objetivo:</b>	(Actividad) Capacidad de servicio del área de radiología de la Unidad de Medicina Familiar Centro del ISSET, verificada y evaluada para fortalecer las acciones orientadas a mejorar el servicio al derechohabiente de primer nivel de atención médica.

### 2. Datos de identificación del Indicador

<b>Nombre del indicador:</b>	<b>Definición:</b>
Servicios de radiología por cada 100 pacientes de primer nivel en la UMFC	Se refiere a la cantidad de servicios de radiología por cada 100 pacientes atendidos en consulta de primer nivel.
<b>Dimensión a medir:</b>	<b>Tipo de indicador:</b>
Eficacia	Gestión
<b>Método de cálculo:</b>	<b>Algoritmo:</b>
Es el resultado de los servicios de radiología entre la cantidad de consultas de primer nivel otorgadas en el ámbito estatal a través de las UMF.	
<b>Desagregación geográfica:</b>	<b>Frecuencia de medición:</b>
Estatal	Trimestral
<b>Unidad de medida:</b>	
Porcentaje	

### 3. Determinación de metas

Línea base, valor y fecha (año y periodo)		Meta y periodicidad	
<b>Valor</b>	<b>Año</b>	<b>Valor</b>	
8%	2017	1 = 25, 2 = 50, 3 = 75, 4 = 100	
Parámetros de semaforización		Periodicidad	
		<b>Verde</b>	<b>Amarillo</b>
		<b>Rojos</b>	
		Desde	Hasta
		Por debajo	Por encima
1	25.0000	24.9750	25.0250
2	50.0000	49.9500	50.0500
3	75.0000	74.9250	75.0750
4	100.0000	99.9000	100.1000
		<b>Periodicidad</b>	
		Trimestral	
		<b>Comportamiento del indicador hacia la meta:</b>	
		Alza	

#### 4. Características de las variables (metadatos)

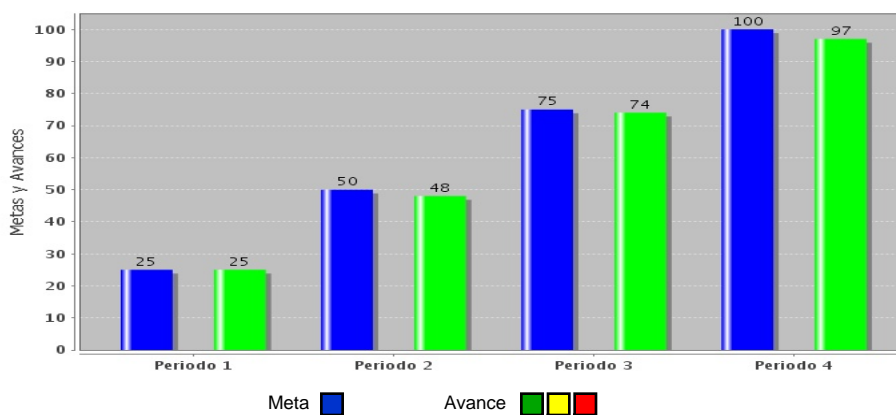
<b>Variable</b>	
<b>Nombre:</b>	<b>Descripción de la variable:</b>
sradl02	Servicios de radiología en la UMFC
<b>Fuentes (medios de verificación):</b>	<b>Unidad de medida:</b>
Dirección de Primer Nivel de Atención Médica	Estudio de radiología
<b>Desagregación geográfica:</b>	<b>Frecuencia:</b>
Estatal	Mensual
<b>Método de recopilación de</b>	<b>Fecha de disponibilidad de la información:</b>
Informe de avance de resultados del Programa Anual de Trabajo	07-02-2017

<b>Variable</b>	
<b>Nombre:</b>	<b>Descripción de la variable:</b>
conpn	Consultas proporcionadas en el primer nivel de atención médica
<b>Fuentes (medios de verificación):</b>	<b>Unidad de medida:</b>
Dirección de Primer Nivel de Atención Médica	Consulta de primer nivel
<b>Desagregación geográfica:</b>	<b>Frecuencia:</b>
Estatal	Mensual
<b>Método de recopilación de</b>	<b>Fecha de disponibilidad de la información:</b>
Informe de avance de resultados del Programa Anual de Trabajo	07-02-2017

#### 5. Referencias Adicionales

<b>Referencia nacional y/o</b>	<b>Serie estadística</b>

#### Gráfica del comportamiento del



#### Comentarios técnicos

--

## FORMATO DE LA FICHA TÉCNICA

DD	Fecha MM	AA
31	12	2018

### 1. Datos de identificación del programa

<b>Programa presupuestario:</b>	J001 Seguridad Social
<b>Ente responsable del Programa Presupuestario:</b>	IS Instituto de Seguridad Social del Estado de Tabasco
<b>Unidad responsable del Indicador:</b>	07 Dirección de Administración
<b>Clasificación del programa presupuestario:</b>	J001
<b>Cobertura:</b>	Estatad
<b>Objetivo:</b>	(Actividad) Estrategias de prevención de enfermedades crónico degenerativas diseñadas para formular procedimientos que eviten y/o disminuyan la complejidad de su atención y en la prestación de los servicios médicos a los derechohabientes del ISSET.

### 2. Datos de identificación del Indicador

<b>Nombre del indicador:</b>	<b>Definición:</b>
Porcentaje de detección oportuna de enfermedades crónico degenerativas en derechohabientes	Se refiere al grado de detección de los casos de enfermedades crónico degenerativas en consultas de primer nivel para su tratamiento oportuno.
<b>Dimensión a medir:</b>	<b>Tipo de indicador:</b>
Eficacia	Gestión
<b>Método de cálculo:</b>	<b>Algoritmo:</b>
Total de detecciones de enfermedades crónico degenerativas del año actual entre el total de detecciones de enfermedades crónico degenerativas menos uno, por cien.	
<b>Desagregación geográfica:</b>	<b>Frecuencia de medición:</b>
Estatad	Trimestrad
<b>Unidad de medida:</b>	
Porcentaje	

### 3. Determinación de metas

Línea base, valor y fecha (año y periodo)		Meta y periodicidad	
<b>Valor</b>	<b>Año</b>	<b>Valor</b>	
50%	2017	1 = 25, 2 = 50, 3 = 75, 4 = 100	
Parámetros de semaforización		Periodicidad	
<b>Periodo</b>	<b>Meta</b>	<b>Verde</b>	<b>Amarillo</b>
		Desde	Hasta
		Desde	Hasta
		Por debajo	Por encima
1	25.0000	23.7500	26.2500
2	50.0000	47.5000	52.5000
3	75.0000	71.2500	78.7500
4	100.0000	95.0000	105.0000
		90.0000	95.0000
		90.0000	90.0000
		90.0000	105.0000
		<b>Periodicidad</b>	
		Trimestrad	
		<b>Comportamiento del indicador hacia la meta:</b>	
		Alza	

#### 4. Características de las variables (metadatos)

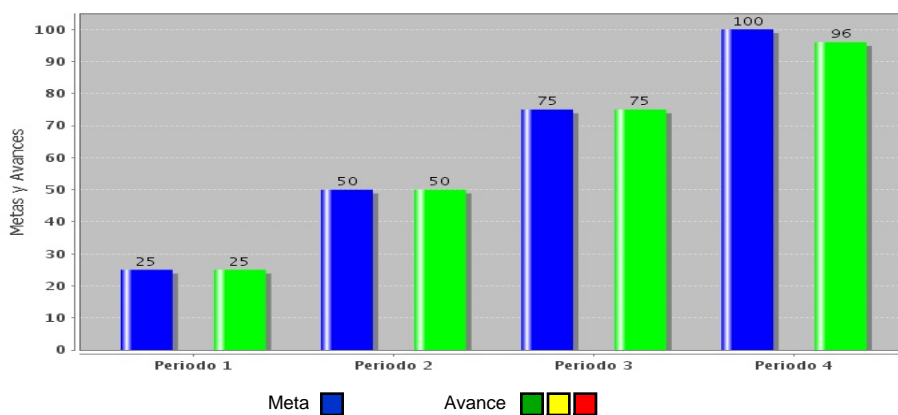
<b>Variable</b>	
<b>Nombre:</b>	<b>Descripción de la variable:</b>
cdecd	Cantidad de detecciones crónico degenerativas
<b>Fuentes (medios de verificación):</b>	<b>Unidad de medida:</b>
Dirección de Primer Nivel de Atención Médica	Detección
<b>Desagregación geográfica:</b>	<b>Frecuencia:</b>
Estatad	Mensual
<b>Método de recopilación de</b>	<b>Fecha de disponibilidad de la información:</b>
Informe de avance de resultados del Programa Anual de Trabajo	07-02-2017

<b>Variable</b>	
<b>Nombre:</b>	<b>Descripción de la variable:</b>
conspn	Cantidad de consultas de primer nivel de atención médica
<b>Fuentes (medios de verificación):</b>	<b>Unidad de medida:</b>
Dirección de Primer Nivel de Atención Médica	Detección
<b>Desagregación geográfica:</b>	<b>Frecuencia:</b>
Estatad	Mensual
<b>Método de recopilación de</b>	<b>Fecha de disponibilidad de la información:</b>
Informe de avance de resultados del Programa Anual de Trabajo	07-02-2017

#### 5. Referencias Adicionales

<b>Referencia nacional y/o</b>	<b>Serie estadística</b>

#### Gráfica del comportamiento del



#### Comentarios técnicos

--

## FORMATO DE LA FICHA TÉCNICA

DD	Fecha MM	AA
31	12	2018

### 1. Datos de identificación del programa

**Programa presupuestario:** J001 Seguridad Social

**Ente responsable del Programa Presupuestario:** IS Instituto de Seguridad Social del Estado de Tabasco

**Unidad responsable del Indicador:** 07 Dirección de Administración

**Clasificación del programa presupuestario:** J001

**Cobertura:** Estatal

**Objetivo:**  
(Actividad) Grado de atención por derechohabiente valorado considerando el origen de los requerimientos y la disponibilidad de los insumos y medios para la atención del servicio de laboratorio.

### 2. Datos de identificación del Indicador

**Nombre del indicador:** Promedio de estudios de laboratorio de segundo y tercer niveles de atención médica

**Definición:** Se refiere al valor promedio de estudios clínicos realizados en el segundo y tercer niveles de atención médica, en el Centro de Especialidades Médicas del ISSET.

**Dimensión a medir:** Eficacia

**Tipo de indicador:** Gestión

**Método de cálculo:** Es el resultado de los estudios realizados entre la cantidad de pacientes referenciados al laboratorio.

**Algoritmo:**

**Desagregación geográfica:** Estatal

**Frecuencia de medición:** Trimestral

**Unidad de medida:** Absoluto

### 3. Determinación de metas

Línea base, valor y fecha (año y periodo)		Meta y periodicidad
Valor	Año	Valor
6%	2017	1 = 25, 2 = 50, 3 = 75, 4 = 100

Parámetros de semaforización								Periodicidad
Periodo	Meta	Verde		Amarillo		Rojo		Trimestral
		Desde	Hasta	Desde	Hasta	Por debajo	Por encima	
1	25.0000	24.9750	25.0250	24.9375	24.9750	24.9375	25.0250	<b>Comportamiento del indicador hacia la meta:</b>  Alza
2	50.0000	49.9500	50.0500	49.8750	49.9500	49.8750	50.0500	
3	75.0000	74.9250	75.0750	74.8125	74.9250	74.8125	75.0750	
4	100.0000	99.9000	100.1000	99.7500	99.9000	99.7500	100.1000	



#### 4. Características de las variables (metadatos)

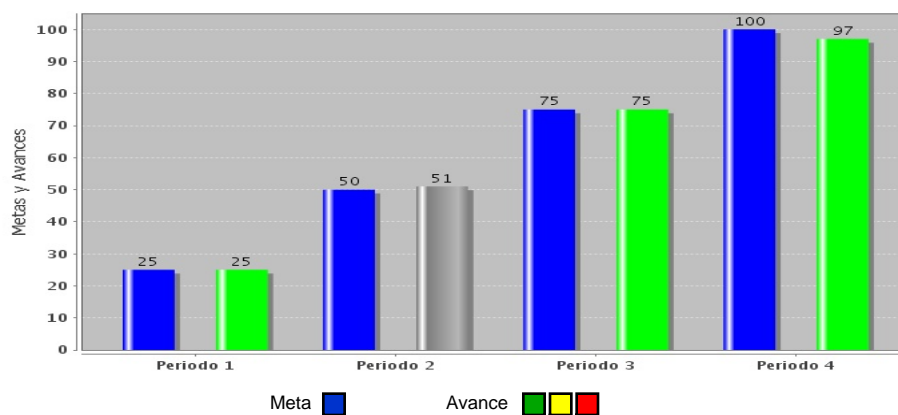
<b>Variable</b>	
<b>Nombre:</b>	<b>Descripción de la variable:</b>
estclinstn	Cantidad de estudios clínicos de segundo y tercer niveles realizados
<b>Fuentes (medios de verificación):</b>	<b>Unidad de medida:</b>
Centro de Especialidades Médicas	Estudio clínico
<b>Desagregación geográfica:</b>	<b>Frecuencia:</b>
Estatal	Mensual
<b>Método de recopilación de</b>	<b>Fecha de disponibilidad de la información:</b>
Informe de avance resultados del Programa Anual de Trabajo	07-02-2017

<b>Variable</b>	
<b>Nombre:</b>	<b>Descripción de la variable:</b>
cpacl	Cantidad de pacientes referenciados al laboratorio
<b>Fuentes (medios de verificación):</b>	<b>Unidad de medida:</b>
Centro de Especialidades Médicas del ISSET	Persona
<b>Desagregación geográfica:</b>	<b>Frecuencia:</b>
Estatal	Mensual
<b>Método de recopilación de</b>	<b>Fecha de disponibilidad de la información:</b>
Informe de avance de resultados del Programa Anual de Trabajo	07-02-2017

#### 5. Referencias Adicionales

<b>Referencia nacional y/o</b>	<b>Serie estadística</b>

#### Gráfica del comportamiento del



#### Comentarios técnicos

--

## FORMATO DE LA FICHA TÉCNICA

DD	Fecha MM	AA
31	12	2018

### 1. Datos de identificación del programa

**Programa presupuestario:** J001 Seguridad Social

**Ente responsable del Programa Presupuestario:** IS Instituto de Seguridad Social del Estado de Tabasco

**Unidad responsable del Indicador:** 07 Dirección de Administración

**Clasificación del programa presupuestario:** J001

**Cobertura:** Estatal

**Objetivo:**  
(Actividad) Base de datos de jubilados y pensionados analizada por su incremento y su efecto en la nómina del año actual respecto al año anterior.

### 2. Datos de identificación del Indicador

**Nombre del indicador:** Incremento de jubilados y pensionados en el año actual respecto al año anterior

**Definición:** Se refiere al incremento mensual de jubilados y pensionados del año actual respecto al año anterior en el mismo periodo.

**Dimensión a medir:** Eficacia

**Tipo de indicador:** Gestión

**Método de cálculo:** Es el resultado de ((Cantidad de jubilados y pensionados en el año actual menos la del año anterior, en el mismo periodo) / Cantidad de jubilados y pensionados del año anterior) x 100

**Algoritmo:**

**Desagregación geográfica:** Estatal

**Frecuencia de medición:** Trimestral

**Unidad de medida:** Porcentaje

### 3. Determinación de metas

Línea base, valor y fecha (año y periodo)				Meta y periodicidad			
		Valor	Año				
		14%	2017	1 = 25, 2 = 50, 3 = 75, 4 = 100			
Parámetros de semaforización				Periodicidad			
Periodo	Meta	Verde		Amarillo		Rojo	
		Desde	Hasta	Desde	Hasta	Por debajo	Por encima
1	25.0000	24.9750	25.0250	24.9375	24.9750	24.9375	25.0250
2	50.0000	49.9500	50.0500	49.8750	49.9500	49.8750	50.0500
3	75.0000	74.9250	75.0750	74.8125	74.9250	74.8125	75.0750
4	100.0000	99.9000	100.1000	99.7500	99.9000	99.7500	100.1000
				<b>Comportamiento del indicador hacia la meta:</b>			
				Alza			

**4. Características de las variables (metadatos)**

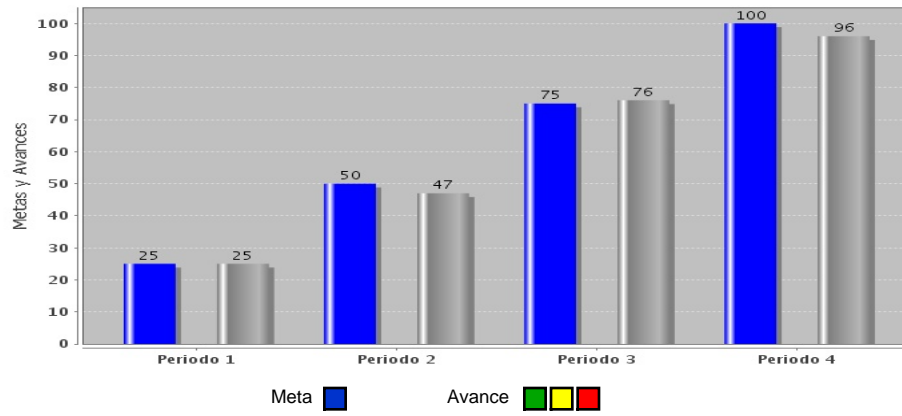
<b>Variable</b>	
<b>Nombre:</b>	<b>Descripción de la variable:</b>
JYP_AN	Cantidad de jubilados y pensionados en el año anterior
<b>Fuentes (medios de verificación):</b>	<b>Unidad de medida:</b>
Dirección de Prestaciones Socioeconómicas	Persona
<b>Desagregación geográfica:</b>	<b>Frecuencia:</b>
Estatal	Mensual
<b>Método de recopilación de</b>	<b>Fecha de disponibilidad de la información:</b>
Sistema de Afiliación	07-02-2017
<b>Variable</b>	
<b>Nombre:</b>	<b>Descripción de la variable:</b>
IAVJYP	Incremento de jubilados y pensionados en el año actual
<b>Fuentes (medios de verificación):</b>	<b>Unidad de medida:</b>
Dirección de Prestaciones Socioeconómicas	Persona
<b>Desagregación geográfica:</b>	<b>Frecuencia:</b>
Estatal	Mensual
<b>Método de recopilación de</b>	<b>Fecha de disponibilidad de la información:</b>
Sistema de Afiliación	07-02-2017
<b>Variable</b>	
<b>Nombre:</b>	<b>Descripción de la variable:</b>
JYP_AC	Cantidad de jubilados y pensionados en el año actual
<b>Fuentes (medios de verificación):</b>	<b>Unidad de medida:</b>
Dirección de Prestaciones Socioeconómicas	Persona
<b>Desagregación geográfica:</b>	<b>Frecuencia:</b>
Estatal	Mensual
<b>Método de recopilación de</b>	<b>Fecha de disponibilidad de la información:</b>
Sistema de Afiliación	07-02-2016

### 5. Referencias Adicionales

Referencia nacional y/o

Serie estadística

Gráfica del comportamiento del



Comentarios técnicos

## FORMATO DE LA FICHA TÉCNICA

DD	Fecha MM	AA
31	12	2018

### 1. Datos de identificación del programa

**Programa presupuestario:** J001 Seguridad Social

**Ente responsable del Programa Presupuestario:** IS Instituto de Seguridad Social del Estado de Tabasco

**Unidad responsable del Indicador:** 07 Dirección de Administración

**Clasificación del programa presupuestario:** J001

**Cobertura:** Estatal

**Objetivo:**  
(Actividad) Operación del programa de afiliación analizada para transparentar y dar seguridad a los servicios médicos y socioeconómicos proporcionados a los derechohabientes.

### 2. Datos de identificación del Indicador

**Nombre del indicador:** Índice de avance de afiliación de derechohabientes del ISSET

**Definición:** Es la variación de la cantidad de registros de afiliación actualizados en sus diferentes variantes del año actual respecto al año anterior.

**Dimensión a medir:** Eficacia

**Tipo de indicador:** Gestión

**Método de cálculo:** Es el resultado de la cantidad de afiliaciones del año actual entre el año anterior menos 1, por cien.

**Algoritmo:**

**Desagregación geográfica:** Estatal

**Frecuencia de medición:** Trimestral

**Unidad de medida:** Porcentaje

### 3. Determinación de metas

Línea base, valor y fecha (año y periodo)		Meta y periodicidad
Valor	Año	Valor
4%	2017	1 = 25, 2 = 50, 3 = 75, 4 = 100

Parámetros de semaforización								Periodicidad
Periodo	Meta	Verde		Amarillo		Rojo		Trimestral
		Desde	Hasta	Desde	Hasta	Por debajo	Por encima	
1	25.0000	24.9750	25.0250	24.9375	24.9750	24.9375	25.0250	<b>Comportamiento del indicador hacia la meta:</b>  Alza
2	50.0000	49.9500	50.0500	49.8750	49.9500	49.8750	50.0500	
3	75.0000	74.9250	75.0750	74.8125	74.9250	74.8125	75.0750	
4	100.0000	99.9000	100.1000	99.7500	99.9000	99.7500	100.1000	

#### 4. Características de las variables (metadatos)

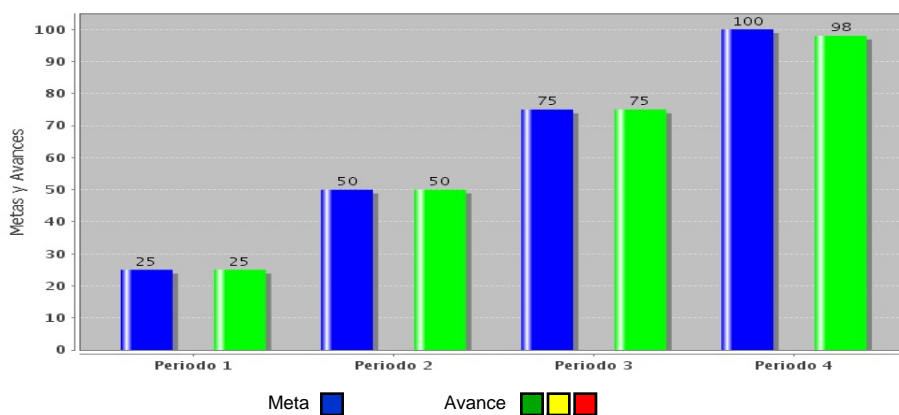
<b>Variable</b>	
<b>Nombre:</b>	<b>Descripción de la variable:</b>
AFILD_ANT	Cantidad de afiliaciones del periodo del año anterior
<b>Fuentes (medios de verificación):</b>	<b>Unidad de medida:</b>
Dirección de Prestaciones Socioeconómicas	Persona
<b>Desagregación geográfica:</b>	<b>Frecuencia:</b>
Estatal	Mensual
<b>Método de recopilación de</b>	<b>Fecha de disponibilidad de la información:</b>
Sistema de afiliación	07-02-2017

<b>Variable</b>	
<b>Nombre:</b>	<b>Descripción de la variable:</b>
AFILD_ACT	Cantidad de afiliaciones del periodo del año actual
<b>Fuentes (medios de verificación):</b>	<b>Unidad de medida:</b>
Dirección de Prestaciones Socioeconómicas	Persona
<b>Desagregación geográfica:</b>	<b>Frecuencia:</b>
Estatal	Mensual
<b>Método de recopilación de</b>	<b>Fecha de disponibilidad de la información:</b>
Consulta al Sistema de afiliación	07-02-2017

#### 5. Referencias Adicionales

<b>Referencia nacional y/o</b>	<b>Serie estadística</b>

#### Gráfica del comportamiento del



#### Comentarios técnicos

--

## 1. Datos de identificación del programa

**Programa presupuestario:** J001 Seguridad Social

**Ente responsable del Programa Presupuestario:** IS Instituto de Seguridad Social del Estado de Tabasco

**Unidad responsable del Indicador:** 07 Dirección de Administración

**Clasificación del programa presupuestario:** J001

**Cobertura:** Estatal

**Objetivo:**  
(Actividad) Procedimiento planificado que garantice el abasto oportuno de medicamentos y el surtimiento de las recetas con oportunidad y eficiencia a derechohabientes en el ámbito estatal.

## 2. Datos de identificación del Indicador

**Nombre del indicador:** Proporción de recetas médicas surtidas completa y oportunamente.  
**Definición:** Es la proporción de recetas surtidas al 100%.

**Dimensión a medir:** Eficacia  
**Tipo de indicador:** Gestión

**Método de cálculo:** Cantidad de recetas médicas surtidas completas entre la cantidad total de recetas médicas expedidas.  
**Algoritmo:**

**Desagregación geográfica:** Estatal  
**Frecuencia de medición:** Trimestral

**Unidad de medida:** Porcentaje

## 3. Determinación de metas

Línea base, valor y fecha (año y periodo)		Meta y periodicidad
Valor	Año	Valor
80%	2017	1 = 25, 2 = 50, 3 = 75, 4 = 100

Parámetros de semaforización								Periodicidad
Periodo	Meta	Verde		Amarillo		Rojo		Trimestral
		Desde	Hasta	Desde	Hasta	Por debajo	Por encima	
1	25.0000	23.7500	26.2500	22.5000	23.7500	22.5000	26.2500	Comportamiento del indicador hacia la meta:  Alza
2	50.0000	47.5000	52.5000	45.0000	47.5000	45.0000	52.5000	
3	75.0000	71.2500	78.7500	67.5000	71.2500	67.5000	78.7500	
4	100.0000	95.0000	105.0000	90.0000	95.0000	90.0000	105.0000	

**4. Características de las variables (metadatos)**

<b>Variable</b>	
<b>Nombre:</b>	<b>Descripción de la variable:</b>
Prmsurco	Proporción de recetas médicas surtidas completa y oportunamente
<b>Fuentes (medios de verificación):</b>	<b>Unidad de medida:</b>
Dirección de Primer Nivel de Atención	Receta
<b>Desagregación geográfica:</b>	<b>Frecuencia:</b>
Estatad	Mensual
<b>Método de recopilación de</b>	<b>Fecha de disponibilidad de la información:</b>
Informe de avance de resultados del Programa Anual de Trabajo	07-02-2017
<b>Variable</b>	
<b>Nombre:</b>	<b>Descripción de la variable:</b>
Crmsurco	Cantidad de recetas médicas surtidas completas
<b>Fuentes (medios de verificación):</b>	<b>Unidad de medida:</b>
Dirección de Primer Nivel de Atención	Receta
<b>Desagregación geográfica:</b>	<b>Frecuencia:</b>
Estatad	Mensual
<b>Método de recopilación de</b>	<b>Fecha de disponibilidad de la información:</b>
Informe de avance de resultados del Programa Anual de Trabajo	07-02-2017
<b>Variable</b>	
<b>Nombre:</b>	<b>Descripción de la variable:</b>
Ctrlmex	Cantidad total de recetas médicas expedidas
<b>Fuentes (medios de verificación):</b>	<b>Unidad de medida:</b>
Dirección de Primer Nivel de Atención	Receta
<b>Desagregación geográfica:</b>	<b>Frecuencia:</b>
Estatad	Mensual
<b>Método de recopilación de</b>	<b>Fecha de disponibilidad de la información:</b>
Informe de avance de resultados del Programa Anual de Trabajo	07-02-2017

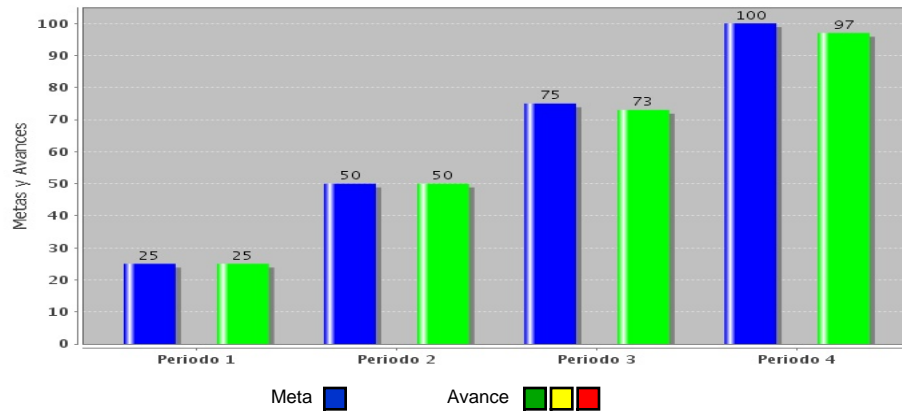


### 5. Referencias Adicionales

Referencia nacional y/o

Serie estadística

Gráfica del comportamiento del



Comentarios técnicos

## FORMATO DE LA FICHA TÉCNICA

DD	Fecha MM	AA
31	12	2018

### 1. Datos de identificación del programa

**Programa presupuestario:** J001 Seguridad Social

**Ente responsable del Programa Presupuestario:** IS Instituto de Seguridad Social del Estado de Tabasco

**Unidad responsable del Indicador:** 07 Dirección de Administración

**Clasificación del programa presupuestario:** J001

**Cobertura:** Estatal

**Objetivo:**  
(Actividad) Acciones orientadas al fortalecimiento de la seguridad y bienestar social de los derechohabientes en los momentos de alta sensibilidad familiar.

### 2. Datos de identificación del indicador

**Nombre del indicador:** Gasto promedio en apoyo de gastos funerarios a derechohabientes del ISSET

**Definición:** Se refiere al valor promedio de apoyos de gastos funerarios entre los usuarios beneficiarios.

**Dimensión a medir:** Eficacia

**Tipo de indicador:** Gestión

**Método de cálculo:** Es el resultado del recurso financiero aplicado entre los derechohabientes beneficiados por el apoyo económico en el concepto de gastos funerarios.

**Algoritmo:**

**Desagregación geográfica:** Estatal

**Frecuencia de medición:** Trimestral

**Unidad de medida:** Absoluto

### 3. Determinación de metas

Línea base, valor y fecha (año y periodo)				Meta y periodicidad			
		Valor	Año				
		7000	2017	1 = 25, 2 = 50, 3 = 75, 4 = 100			
Parámetros de semaforización				Periodicidad			
Periodo	Meta	Verde		Amarillo		Rojo	
		Desde	Hasta	Desde	Hasta	Por debajo	Por encima
1	25.0000	24.9750	25.0250	24.9375	24.9750	24.9375	25.0250
2	50.0000	49.9500	50.0500	49.8750	49.9500	49.8750	50.0500
3	75.0000	74.9250	75.0750	74.8125	74.9250	74.8125	75.0750
4	100.0000	99.9000	100.1000	99.7500	99.9000	99.7500	100.1000
				<b>Comportamiento del indicador hacia la meta:</b>			
				Alza			

#### 4. Características de las variables (metadatos)

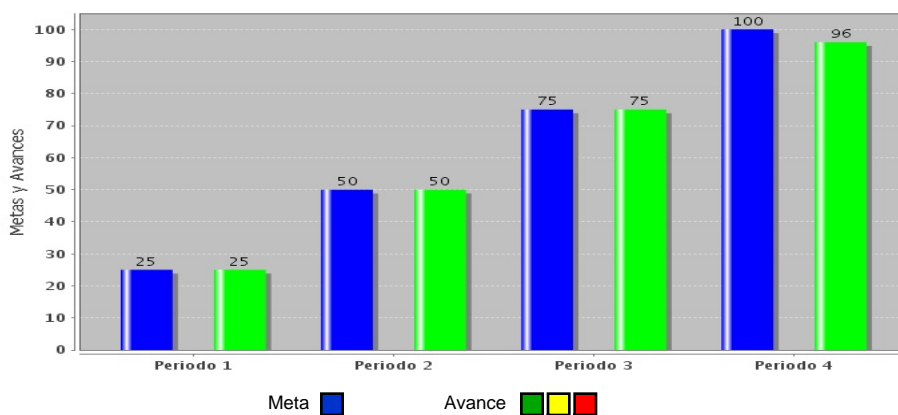
<b>Variable</b>	
<b>Nombre:</b>	<b>Descripción de la variable:</b>
ragasf	Recursos pagados por apoyo a gastos funerarios
<b>Fuentes (medios de verificación):</b>	<b>Unidad de medida:</b>
Dirección de Prestaciones Socioeconómicas	Persona
<b>Desagregación geográfica:</b>	<b>Frecuencia:</b>
Estatal	Mensual
<b>Método de recopilación de</b>	<b>Fecha de disponibilidad de la información:</b>
Consulta al Sistema de Afiliación	07-02-2017

<b>Variable</b>	
<b>Nombre:</b>	<b>Descripción de la variable:</b>
cdha	Cantidad de derechohabientes apoyados por evento funerario
<b>Fuentes (medios de verificación):</b>	<b>Unidad de medida:</b>
Dirección de Prestaciones Socioeconómicas	Persona
<b>Desagregación geográfica:</b>	<b>Frecuencia:</b>
Estatal	Mensual
<b>Método de recopilación de</b>	<b>Fecha de disponibilidad de la información:</b>
Sistema de afiliación	07-02-2017

#### 5. Referencias Adicionales

<b>Referencia nacional y/o</b>	<b>Serie estadística</b>

#### Gráfica del comportamiento del



#### Comentarios técnicos

--

## FORMATO DE LA FICHA TÉCNICA

DD	Fecha MM	AA
31	12	2018

### 1. Datos de identificación del programa

**Programa presupuestario:** J001 Seguridad Social

**Ente responsable del Programa Presupuestario:** IS Instituto de Seguridad Social del Estado de Tabasco

**Unidad responsable del Indicador:** 07 Dirección de Administración

**Clasificación del programa presupuestario:** J001

**Cobertura:** Estatal

**Objetivo:**  
(Actividad) Disponibilidad de camas verificadas para pacientes que requieren hospitalización en cualquiera de sus variantes.

### 2. Datos de identificación del Indicador

**Nombre del indicador:** Promedio de días de estancia en egresos hospitalarios

**Definición:** Se refiere a la cantidad de días promedio que permanece un paciente respecto al total de egresos.

**Dimensión a medir:** Eficacia

**Tipo de indicador:** Gestión

**Método de cálculo:** Es el resultado del total de días de hospitalización entre la cantidad de egresados.

**Algoritmo:**

**Desagregación geográfica:** Estatal

**Frecuencia de medición:** Trimestral

**Unidad de medida:** Absoluto

### 3. Determinación de metas

Línea base, valor y fecha (año y periodo)		Meta y periodicidad
Valor	Año	Valor
5%	2017	1 = 25, 2 = 50, 3 = 75, 4 = 100

Parámetros de semaforización								Periodicidad
Periodo	Meta	Verde		Amarillo		Rojo		Trimestral
		Desde	Hasta	Desde	Hasta	Por debajo	Por encima	
1	25.0000	25.0250	24.9750	25.0250	25.0625	24.9750	25.0625	<b>Comportamiento del indicador hacia la meta:</b>  Baja
2	50.0000	50.0500	49.9500	50.0500	50.1250	49.9500	50.1250	
3	75.0000	75.0750	74.9250	75.0750	75.1875	74.9250	75.1875	
4	100.0000	100.1000	99.9000	100.1000	100.2500	99.9000	100.2500	

#### 4. Características de las variables (metadatos)

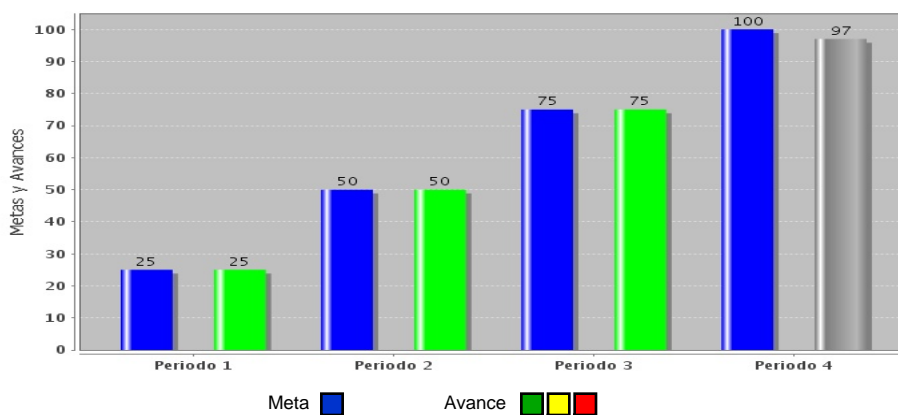
<b>Variable</b>	
<b>Nombre:</b>	<b>Descripción de la variable:</b>
tdiash	Total de días de hospitalización
<b>Fuentes (medios de verificación):</b>	<b>Unidad de medida:</b>
Centro de Especialidades Médicas del ISSET	Días de hospitalización
<b>Desagregación geográfica:</b>	<b>Frecuencia:</b>
Estatad	Mensual
<b>Método de recopilación de</b>	<b>Fecha de disponibilidad de la información:</b>
Estadística hospitalaria	07-02-2017

<b>Variable</b>	
<b>Nombre:</b>	<b>Descripción de la variable:</b>
tegreh	Total de personas egresadas de hospitalización
<b>Fuentes (medios de verificación):</b>	<b>Unidad de medida:</b>
Centro de Especialidades Médicas del ISSET	Personas egresadas
<b>Desagregación geográfica:</b>	<b>Frecuencia:</b>
Estatad	Mensual
<b>Método de recopilación de</b>	<b>Fecha de disponibilidad de la información:</b>
Estadística hospitalaria	07-02-2017

#### 5. Referencias Adicionales

<b>Referencia nacional y/o</b>	<b>Serie estadística</b>

#### Gráfica del comportamiento del



#### Comentarios técnicos

--

## FORMATO DE LA FICHA TÉCNICA

DD	Fecha MM	AA
31	12	2018

### 1. Datos de identificación del programa

**Programa presupuestario:** J001 Seguridad Social

**Ente responsable del Programa Presupuestario:** IS Instituto de Seguridad Social del Estado de Tabasco

**Unidad responsable del Indicador:** 07 Dirección de Administración

**Clasificación del programa presupuestario:** J001

**Cobertura:** Estatal

**Objetivo:**  
(Actividad) Servicios subrogados revisados y evaluados para tener la certeza de los trámites de pago de los servicios médicos realizados por proveedores externos.

### 2. Datos de identificación del Indicador

**Nombre del indicador:** Porcentaje de compulsas de servicios subrogados al ISSET

**Definición:** Se refiere a la cantidad de facturas revisadas y autorizadas para pago a proveedores del ISSET.

**Dimensión a medir:** Eficacia

**Tipo de indicador:** Gestión

**Método de cálculo:** Es el resultado de la revisión de facturas para pago respecto al universo de proveedores médicos con los que tiene relación formal el ISSET.

**Algoritmo:**

**Desagregación geográfica:** Estatal

**Frecuencia de medición:** Trimestral

**Unidad de medida:** Porcentaje

### 3. Determinación de metas

Línea base, valor y fecha (año y periodo)				Meta y periodicidad			
		Valor	Año	Valor			
		80%	2017	1 = 25, 2 = 50, 3 = 75, 4 = 100			
Parámetros de semaforización				Periodicidad			
Periodo	Meta	Verde		Amarillo		Rojo	
		Desde	Hasta	Desde	Hasta	Por debajo	Por encima
1	25.0000	25.0250	24.9750	25.0250	25.0625	24.9750	25.0625
2	50.0000	50.0500	49.9500	50.0500	50.1250	49.9500	50.1250
3	75.0000	75.0750	74.9250	75.0750	75.1875	74.9250	75.1875
4	100.0000	100.1000	99.9000	100.1000	100.2500	99.9000	100.2500
				<b>Comportamiento del indicador hacia la meta:</b>			
				Baja			

#### 4. Características de las variables (metadatos)

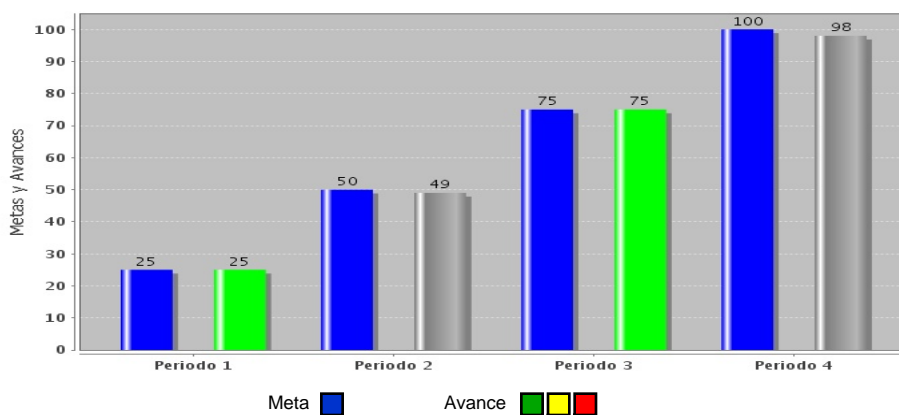
<b>Variable</b>	
<b>Nombre:</b>	<b>Descripción de la variable:</b>
cmedsrf	Cantidad de facturas de servicios subrogados revisados para pago
<b>Fuentes (medios de verificación):</b>	<b>Unidad de medida:</b>
Dirección de Segundo y Tercer Niveles de Atención Médica	Factura
<b>Desagregación geográfica:</b>	<b>Frecuencia:</b>
Estatad	Mensual
<b>Método de recopilación de</b>	<b>Fecha de disponibilidad de la información:</b>
Informe de avance de resultados del Programa Anual de Trabajo	07-02-2017

<b>Variable</b>	
<b>Nombre:</b>	<b>Descripción de la variable:</b>
cmedsbr	Cantidad de facturas de servicios subrogados recibidas para pago
<b>Fuentes (medios de verificación):</b>	<b>Unidad de medida:</b>
Dirección de Segundo y Tercer Nivel de Atención Médica	Factura
<b>Desagregación geográfica:</b>	<b>Frecuencia:</b>
Estatad	Mensual
<b>Método de recopilación de</b>	<b>Fecha de disponibilidad de la información:</b>
Informe de avance de resultados del Programa Anual de Trabajo	07-02-2017

#### 5. Referencias Adicionales

<b>Referencia nacional y/o</b>	<b>Serie estadística</b>

#### Gráfica del comportamiento del



#### Comentarios técnicos

--

## FORMATO DE LA FICHA TÉCNICA

DD	Fecha MM	AA
31	12	2018

### 1. Datos de identificación del programa

<b>Programa presupuestario:</b>	J001 Seguridad Social
<b>Ente responsable del Programa Presupuestario:</b>	IS Instituto de Seguridad Social del Estado de Tabasco
<b>Unidad responsable del Indicador:</b>	07 Dirección de Administración
<b>Clasificación del programa presupuestario:</b>	J001
<b>Cobertura:</b>	Estatal
<b>Objetivo:</b>	(Actividad) Presupuesto asignado para las actividades médicas en base a la naturaleza del servicio y a la cobertura de la población derechohabiente, considerando los resultados en el proceso de planeación y programación del presupuesto institucional.

### 2. Datos de identificación del Indicador

<b>Nombre del indicador:</b>	<b>Definición:</b>
Porcentaje presupuestal para el área médica respecto al presupuesto total del ISSET	Se refiere al porcentaje presupuestal previsto para servicio médico en sus tres niveles respecto al presupuesto total del ISSET.
<b>Dimensión a medir:</b>	<b>Tipo de indicador:</b>
Eficacia	Gestión
<b>Método de cálculo:</b>	<b>Algoritmo:</b>
Es el resultado de la relación del presupuesto asignado al servicio médico entre el presupuesto del ISSET.	
<b>Desagregación geográfica:</b>	<b>Frecuencia de medición:</b>
Estatal	Anual
<b>Unidad de medida:</b>	
Porcentaje	

### 3. Determinación de metas

Línea base, valor y fecha (año y periodo)		Meta y periodicidad			
Valor	Año	Valor	Periodicidad		
35%	2017	1 = 100	Anual		
Parámetros de semaforización		Periodicidad			
Periodo	Meta	Verde		Por debajo	Por encima
		Desde	Hasta		
1	100.0000	95.0000	105.0000	85.0000	95.0000
<b>Comportamiento del indicador hacia la meta:</b>					
Alza					



#### 4. Características de las variables (metadatos)

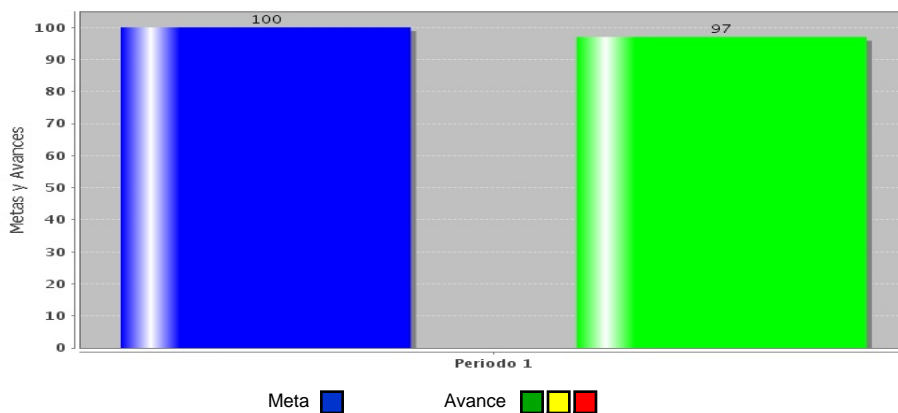
<b>Variable</b>	
<b>Nombre:</b>	<b>Descripción de la variable:</b>
pptomedi	Presupuesto para áreas médicas
<b>Fuentes (medios de verificación):</b>	<b>Unidad de medida:</b>
Dirección de Finanzas	Millón
<b>Desagregación geográfica:</b>	<b>Frecuencia:</b>
Estatad	Anual
<b>Método de recopilación de</b>	<b>Fecha de disponibilidad de la información:</b>
Sistema presupuestal	20-01-2017

<b>Variable</b>	
<b>Nombre:</b>	<b>Descripción de la variable:</b>
pptoisset	Presupuesto anual del ISSET
<b>Fuentes (medios de verificación):</b>	<b>Unidad de medida:</b>
Dirección de Finanzas	Millón
<b>Desagregación geográfica:</b>	<b>Frecuencia:</b>
Estatad	Anual
<b>Método de recopilación de</b>	<b>Fecha de disponibilidad de la información:</b>
Sistema presupuestal	20-01-2017

#### 5. Referencias Adicionales

Referencia nacional y/o	Serie estadística

#### Gráfica del comportamiento del



#### Comentarios técnicos

--

# FORMATO DE LA FICHA TÉCNICA

DD	Fecha MM	AA
31	12	2018

## 1. Datos de identificación del programa

<b>Programa presupuestario:</b>	J001 Seguridad Social
<b>Ente responsable del Programa Presupuestario:</b>	IS Instituto de Seguridad Social del Estado de Tabasco
<b>Unidad responsable del Indicador:</b>	07 Dirección de Administración
<b>Clasificación del programa presupuestario:</b>	J001
<b>Cobertura:</b>	Estatad
<b>Objetivo:</b>	(Actividad) Capacidad de la infraestructura actual evaluada en la atención al usuario para determinar el momento en que procede la ampliación del servicio donde se detecte mayor requerimiento a la capacidad instalada.

## 2. Datos de identificación del Indicador

<b>Nombre del indicador:</b>	<b>Definición:</b>
Tasa de unidades médicas de primer nivel de atención médica por cada 10,000 derechohabientes del ISSET	Se refiere a la relación que debe existir entre la cantidad de Unidades de Medicina Familiar por cada 10 mil derechohabientes.
<b>Dimensión a medir:</b>	<b>Tipo de indicador:</b>
Eficacia	Gestión
<b>Método de cálculo:</b>	<b>Algoritmo:</b>
Es el resultado del total de derecho-habientes entre el total de unidades médicas familiares	
<b>Desagregación geográfica:</b>	<b>Frecuencia de medición:</b>
Estatad	Anual
<b>Unidad de medida:</b>	
Tasa	

## 3. Determinación de metas

Línea base, valor y fecha (año y periodo)		Meta y periodicidad						
Valor	Año	Valor						
2%	2015	1 = 100						
Parámetros de semaforización		Periodicidad						
Periodo	Meta	Verde		Amarillo	Rojo	Periodicidad		
		Desde	Hasta				Desde	Hasta
1	100.0000	99.9000	100.1000	99.7500	99.9000	99.7500	100.1000	Anual
<b>Comportamiento del indicador hacia la meta:</b>								
Alza								

#### 4. Características de las variables (metadatos)

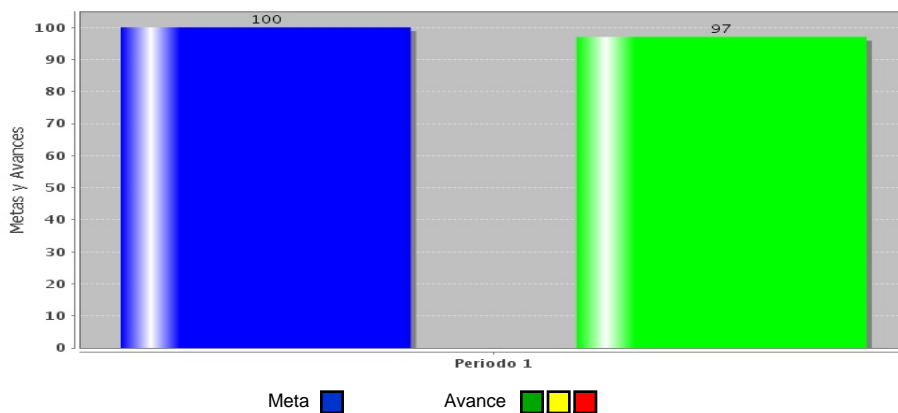
<b>Variable</b>	
<b>Nombre:</b>	<b>Descripción de la variable:</b>
Cumf	Cantidad de Unidades Médicas Familiares
<b>Fuentes (medios de verificación):</b>	<b>Unidad de medida:</b>
Dirección de Primer Nivel de Atención Médica	UMF
<b>Desagregación geográfica:</b>	<b>Frecuencia:</b>
Estatad	Anual
<b>Método de recopilación de</b>	<b>Fecha de disponibilidad de la información:</b>
Informe de avance de resultados del Programa Anual de Trabajo	07-02-2017

<b>Variable</b>	
<b>Nombre:</b>	<b>Descripción de la variable:</b>
Pobder	Población derechohabiente del ISSET
<b>Fuentes (medios de verificación):</b>	<b>Unidad de medida:</b>
Sistema de afiliación	Persona
<b>Desagregación geográfica:</b>	<b>Frecuencia:</b>
Estatad	Mensual
<b>Método de recopilación de</b>	<b>Fecha de disponibilidad de la información:</b>
Sistema de afiliación	07-02-2017

#### 5. Referencias Adicionales

Referencia nacional y/o	Serie estadística

#### Gráfica del comportamiento del



#### Comentarios técnicos

--

## FORMATO DE LA FICHA TÉCNICA

DD	Fecha MM	AA
31	12	2018

### 1. Datos de identificación del programa

<b>Programa presupuestario:</b>	J001 Seguridad Social
<b>Ente responsable del Programa Presupuestario:</b>	IS Instituto de Seguridad Social del Estado de Tabasco
<b>Unidad responsable del Indicador:</b>	07 Dirección de Administración
<b>Clasificación del programa presupuestario:</b>	J001
<b>Cobertura:</b>	Estatal
<b>Objetivo:</b>	(Actividad) Servicios médicos y socioeconómicos planificados mediante la clasificación y diversificación del perfil del recurso humano con nivel profesional para atender con eficiencia y eficacia a los derechohabientes del Instituto en el ámbito estatal, en sus tres niveles de atención.

### 2. Datos de identificación del Indicador

<b>Nombre del indicador:</b>	<b>Definición:</b>
Porcentaje presupuestal asignado al recurso humano del ISSET	Se refiere al presupuesto asignado al recurso humano del ISSET en relación al presupuesto total del Instituto.
<b>Dimensión a medir:</b>	<b>Tipo de indicador:</b>
Eficacia	Gestión
<b>Método de cálculo:</b>	<b>Algoritmo:</b>
Es el resultado de la relación del recurso aplicado al pago de la nómina del personal del ISSET respecto al total del presupuesto del Instituto.	
<b>Desagregación geográfica:</b>	<b>Frecuencia de medición:</b>
Estatal	Anual
<b>Unidad de medida:</b>	
Porcentaje	

### 3. Determinación de metas

Línea base, valor y fecha (año y periodo)		Meta y periodicidad						
Valor	Año	Valor						
30%	2017	1 = 100						
Parámetros de semaforización		Periodicidad						
Periodo	Meta	Verde		Amarillo		Rojo		Anual
		Desde	Hasta	Desde	Hasta	Por debajo	Por encima	
1	100.0000	105.0000	95.0000	105.0000	110.0000	95.0000	110.0000	
								<b>Comportamiento del indicador hacia la meta:</b>
								Baja

#### 4. Características de las variables (metadatos)

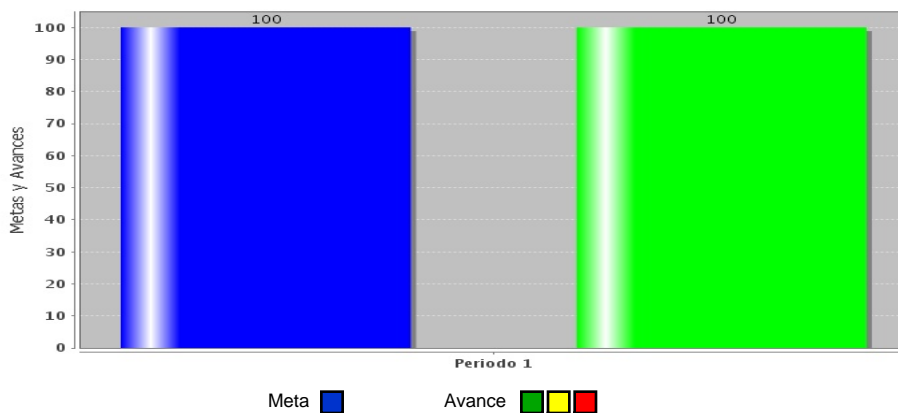
<b>Variable</b>	
<b>Nombre:</b>	<b>Descripción de la variable:</b>
PPTORHISSET	Presupuesto para pago del recurso humano del ISSET
<b>Fuentes (medios de verificación):</b>	<b>Unidad de medida:</b>
Dirección de Finanzas	Millón
<b>Desagregación geográfica:</b>	<b>Frecuencia:</b>
Estatal	Anual
<b>Método de recopilación de</b>	<b>Fecha de disponibilidad de la información:</b>
Consulta al sistema de armonización contable	28-01-2017

<b>Variable</b>	
<b>Nombre:</b>	<b>Descripción de la variable:</b>
PPTOISSET	Presupuesto anual del ISSET
<b>Fuentes (medios de verificación):</b>	<b>Unidad de medida:</b>
Dirección de Finanzas	Millón
<b>Desagregación geográfica:</b>	<b>Frecuencia:</b>
Estatal	Anual
<b>Método de recopilación de</b>	<b>Fecha de disponibilidad de la información:</b>
Consulta al sistema de armonización contable	28-01-2017

#### 5. Referencias Adicionales

Referencia nacional y/o	Serie estadística

#### Gráfica del comportamiento del



#### Comentarios técnicos

--

## FORMATO DE LA FICHA TÉCNICA

DD	Fecha MM	AA
31	12	2018

### 1. Datos de identificación del programa

<b>Programa presupuestario:</b>	J001 Seguridad Social
<b>Ente responsable del Programa Presupuestario:</b>	IS Instituto de Seguridad Social del Estado de Tabasco
<b>Unidad responsable del Indicador:</b>	07 Dirección de Administración
<b>Clasificación del programa presupuestario:</b>	J001
<b>Cobertura:</b>	Estatal
<b>Objetivo:</b>	(Actividad) Examinar y evaluar la capacidad de procesamiento de datos en la Unidad de Medicina Familiar Centro (UMFC) para fortalecer el manejo de datos a través de sistemas de información que simplifiquen la recopilación y tratamiento analítico de los datos médicos de los derechohabientes para una mejor atención médica.

### 2. Datos de identificación del Indicador

<b>Nombre del indicador:</b>	<b>Definición:</b>
Porcentaje de computadoras en la UMFC respecto al ISSET	Se refiere al porcentaje de computadoras asignadas en la UMFC respecto a la totalidad en el ISSET.
<b>Dimensión a medir:</b>	<b>Tipo de indicador:</b>
Eficacia	Gestión
<b>Método de cálculo:</b>	<b>Algoritmo:</b>
Es el resultado de la cantidad de computadoras en la UMFC entre la totalidad de computadoras en el ISSET	
<b>Desagregación geográfica:</b>	<b>Frecuencia de medición:</b>
Estatal	Semestral
<b>Unidad de medida:</b>	
Porcentaje	

### 3. Determinación de metas

Línea base, valor y fecha (año y periodo)		Meta y periodicidad		
Valor	Año	Valor		
8%	2017	1 = 50, 2 = 100		
Parámetros de semaforización		Periodicidad		
Periodo	Meta	Verde		Semestral
		Desde	Hasta	
1	50.0000	49.9500	50.0500	
2	100.0000	99.9000	100.1000	
		Amarillo		
		Desde	Hasta	
		49.8750	49.9500	
		Rojo		
		Por debajo	Por encima	
		49.8750	50.0500	
		99.7500	99.9000	
		99.7500	100.1000	
		Comportamiento del indicador hacia la meta:		Alza

#### 4. Características de las variables (metadatos)

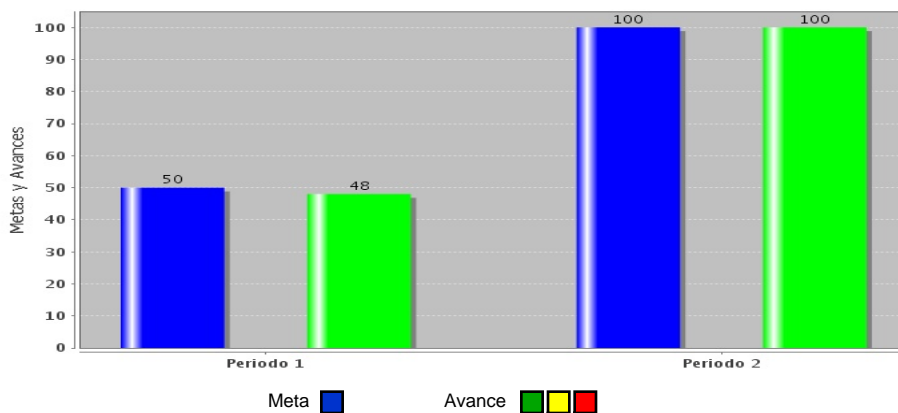
<b>Variable</b>	
<b>Nombre:</b>	<b>Descripción de la variable:</b>
cpcumfc	Cantidad de computadoras en la UMFC
<b>Fuentes (medios de verificación):</b>	<b>Unidad de medida:</b>
Unidad de Tecnologías de la Información y Comunicaciones	Computadora
<b>Desagregación geográfica:</b>	<b>Frecuencia:</b>
Estatal	Semestral
<b>Método de recopilación de</b>	<b>Fecha de disponibilidad de la información:</b>
Inventario de equipamiento informático	28-07-2017

<b>Variable</b>	
<b>Nombre:</b>	<b>Descripción de la variable:</b>
totpcisset	Cantidad de computadoras en el ámbito del Isset
<b>Fuentes (medios de verificación):</b>	<b>Unidad de medida:</b>
Unidad de Tecnologías de la Información y de Comunicaciones	Computadora
<b>Desagregación geográfica:</b>	<b>Frecuencia:</b>
Estatal	Semestral
<b>Método de recopilación de</b>	<b>Fecha de disponibilidad de la información:</b>
Inventario de equipamiento informático	28-07-2017

#### 5. Referencias Adicionales

<b>Referencia nacional y/o</b>	<b>Serie estadística</b>

#### Gráfica del comportamiento del



#### Comentarios técnicos

--

## FORMATO DE LA FICHA TÉCNICA

DD	Fecha MM	AA
31	12	2018

### 1. Datos de identificación del programa

<b>Programa presupuestario:</b>	J001 Seguridad Social
<b>Ente responsable del Programa Presupuestario:</b>	IS Instituto de Seguridad Social del Estado de Tabasco
<b>Unidad responsable del Indicador:</b>	07 Dirección de Administración
<b>Clasificación del programa presupuestario:</b>	J001
<b>Cobertura:</b>	Estatal
<b>Objetivo:</b>	(Actividad) Analizar la capacidad de procesamiento de datos en las Unidades Administrativas de Oficinas Centrales para fortalecer el manejo de información relacionada con el manejo de los recursos humanos, financieros y materiales, aplicados en la atención al público en los servicios médicos y socioeconómicos.

### 2. Datos de identificación del Indicador

<b>Nombre del indicador:</b>	<b>Definición:</b>
Porcentaje de computadoras en las Oficinas Centrales respecto al total del ISSET	Se refiere a la cantidad de equipos de cómputo electrónico existente en las Unidades Administrativas dependientes de Oficinas Centrales, respecto a la totalidad de los equipos de cómputo existentes en el ámbito del ISSET.
<b>Dimensión a medir:</b>	<b>Tipo de indicador:</b>
Eficacia	Gestión
<b>Método de cálculo:</b>	<b>Algoritmo:</b>
Es el resultado de la cantidad de computadoras asignadas a las Unidades Administrativas que dependen directamente de las Oficinas Centrales entre la cantidad de computadoras del ISSET.	
<b>Desagregación geográfica:</b>	<b>Frecuencia de medición:</b>
Estatal	Semestral
<b>Unidad de medida:</b>	
Porcentaje	

### 3. Determinación de metas

Línea base, valor y fecha (año y periodo)		Meta y periodicidad						
Valor	Año	Valor						
40%	2017	1 = 50, 2 = 100						
Parámetros de semaforización		Periodicidad						
Periodo	Meta	Verde		Amarillo		Rojo		Semestral
		Desde	Hasta	Desde	Hasta	Por debajo	Por encima	
1	50.0000	49.9500	50.0500	49.8750	49.9500	49.8750	50.0500	
2	100.0000	99.9000	100.1000	99.7500	99.9000	99.7500	100.1000	
								<b>Comportamiento del indicador hacia la meta:</b>
								Alza



#### 4. Características de las variables (metadatos)

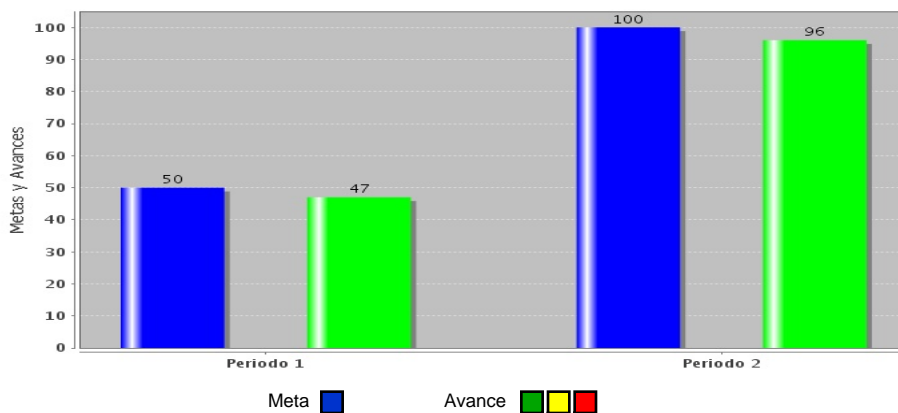
<b>Variable</b>	
<b>Nombre:</b>	<b>Descripción de la variable:</b>
ppcoc	Cantidad de computadoras en oficinas centrales
<b>Fuentes (medios de verificación):</b>	<b>Unidad de medida:</b>
Unidad de Tecnologías de la Información y de Comunicaciones	Computadora
<b>Desagregación geográfica:</b>	<b>Frecuencia:</b>
Estatal	Trimestral
<b>Método de recopilación de</b>	<b>Fecha de disponibilidad de la información:</b>
Inventario de equipamiento informático	28-04-2017

<b>Variable</b>	
<b>Nombre:</b>	<b>Descripción de la variable:</b>
totpcisset	Cantidad de computadoras existentes en el isset
<b>Fuentes (medios de verificación):</b>	<b>Unidad de medida:</b>
Unidad de Tecnologías de la Información y de Comunicaciones	Computadora
<b>Desagregación geográfica:</b>	<b>Frecuencia:</b>
Estatal	Trimestral
<b>Método de recopilación de</b>	<b>Fecha de disponibilidad de la información:</b>
Inventario de equipamiento informático	28-04-2017

#### 5. Referencias Adicionales

<b>Referencia nacional y/o</b>	<b>Serie estadística</b>

#### Gráfica del comportamiento del



#### Comentarios técnicos

--

## FORMATO DE LA FICHA TÉCNICA

DD	Fecha MM	AA
31	12	2018

### 1. Datos de identificación del programa

<b>Programa presupuestario:</b>	J001 Seguridad Social
<b>Ente responsable del Programa Presupuestario:</b>	IS Instituto de Seguridad Social del Estado de Tabasco
<b>Unidad responsable del Indicador:</b>	07 Dirección de Administración
<b>Clasificación del programa presupuestario:</b>	J001
<b>Cobertura:</b>	Estatal
<b>Objetivo:</b>	(Actividad) Capacidad de procesamiento de datos verificada y evaluada en las Unidades de Medicina Familiar Municipales (UMFM) para fortalecer el manejo de datos a través de sistemas de información que simplifiquen la recopilación y tratamiento analítico de los datos médicos de los derechohabientes para una mejor atención médica.

### 2. Datos de identificación del Indicador

<b>Nombre del indicador:</b>	<b>Definición:</b>
Porcentaje de computadoras asignadas en las Unidades de medicina Familiar Municipales	Se refiere al porcentaje de equipos de cómputo asignadas en las UMFM respecto a la totalidad de computadoras existentes en el ámbito del ISSET.
<b>Dimensión a medir:</b>	<b>Tipo de indicador:</b>
Eficacia	Gestión
<b>Método de cálculo:</b>	<b>Algoritmo:</b>
Es el resultado de la cantidad de computadoras en las UMFM entre la totalidad de las computadoras existentes en el ISSET.	
<b>Desagregación geográfica:</b>	<b>Frecuencia de medición:</b>
Estatal	Semestral
<b>Unidad de medida:</b>	
Porcentaje	

### 3. Determinación de metas

Línea base, valor y fecha (año y periodo)		Meta y periodicidad					
Valor	Año	Valor					
13%	2017	1 = 50, 2 = 100					
Parámetros de semaforización		Periodicidad					
Periodo	Meta	Verde		Amarillo	Rojo	Semestral	
		Desde	Hasta			Por debajo	Por encima
1	50.0000	49.9500	50.0500	49.8750	49.9500	49.8750	50.0500
2	100.0000	99.9000	100.1000	99.7500	99.9000	99.7500	100.1000
						Comportamiento del indicador hacia la meta:	
						Alza	

#### 4. Características de las variables (metadatos)

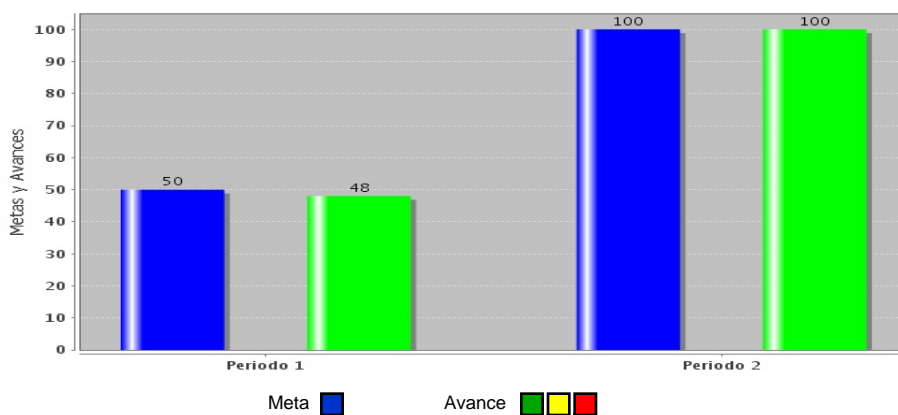
<b>Variable</b>	
<b>Nombre:</b>	<b>Descripción de la variable:</b>
cpcumfm	Cantidad de computadoras asignadas a las UMFM
<b>Fuentes (medios de verificación):</b>	<b>Unidad de medida:</b>
Unidad de Tecnologías de la Información y de Comunicaciones	Computadora
<b>Desagregación geográfica:</b>	<b>Frecuencia:</b>
Estatad	Semestral
<b>Método de recopilación de</b>	<b>Fecha de disponibilidad de la información:</b>
Inventario de equipamiento informático	28-04-2017

<b>Variable</b>	
<b>Nombre:</b>	<b>Descripción de la variable:</b>
totpcisset	Cantidad de computadoras existentes en el ámbito del ISSET
<b>Fuentes (medios de verificación):</b>	<b>Unidad de medida:</b>
Unidad de Tecnologías de la Información y de Comunicaciones	Computadora
<b>Desagregación geográfica:</b>	<b>Frecuencia:</b>
Estatad	Semestral
<b>Método de recopilación de</b>	<b>Fecha de disponibilidad de la información:</b>
Inventario de equipamiento informático	28-04-2017

#### 5. Referencias Adicionales

<b>Referencia nacional y/o</b>	<b>Serie estadística</b>

#### Gráfica del comportamiento del



#### Comentarios técnicos

--

## FORMATO DE LA FICHA TÉCNICA

DD	Fecha MM	AA
31	12	2018

### 1. Datos de identificación del programa

<b>Programa presupuestario:</b>	J001 Seguridad Social
<b>Ente responsable del Programa Presupuestario:</b>	IS Instituto de Seguridad Social del Estado de Tabasco
<b>Unidad responsable del Indicador:</b>	07 Dirección de Administración
<b>Clasificación del programa presupuestario:</b>	J001
<b>Cobertura:</b>	Estatal
<b>Objetivo:</b>	(Actividad) Capacidad de procesamiento de datos en el Centro de Especialidades Médicas evaluada para fortalecer el manejo de datos a través de sistemas de información que simplifiquen la recopilación y tratamiento analítico de los datos médicos de los derechohabientes para una mejor atención médica.

### 2. Datos de identificación del indicador

<b>Nombre del indicador:</b>	<b>Definición:</b>
Porcentaje de computadoras en el Centro de Especialidades Médicas respecto al ISSET	Se refiere al porcentaje de equipo de cómputo existente en el Centro de Especialidades Médicas respecto a la totalidad de computadoras existentes y funcionando en el ISSET
<b>Dimensión a medir:</b>	<b>Tipo de indicador:</b>
Eficacia	Gestión
<b>Método de cálculo:</b>	<b>Algoritmo:</b>
ISSET (Dirección de Tecnología de la Información y de Comunicaciones, Centro de Especialidades Médicas del ISSET)	
<b>Desagregación geográfica:</b>	<b>Frecuencia de medición:</b>
Estatal	Semestral
<b>Unidad de medida:</b>	
Porcentaje	

### 3. Determinación de metas

Línea base, valor y fecha (año y periodo)		Meta y periodicidad						
Valor	Año	Valor						
28%	2017	1 = 50, 2 = 100						
Parámetros de semaforización		Periodicidad						
Periodo	Meta	Verde		Amarillo	Rojo	Periodicidad		
		Desde	Hasta			Por debajo	Por encima	Semestral
1	50.0000	49.9500	50.0500	49.8750	49.9500	49.8750	50.0500	
2	100.0000	99.9000	100.1000	99.7500	99.9000	99.7500	100.1000	
							Comportamiento del indicador hacia la meta:	
							Alza	

#### 4. Características de las variables (metadatos)

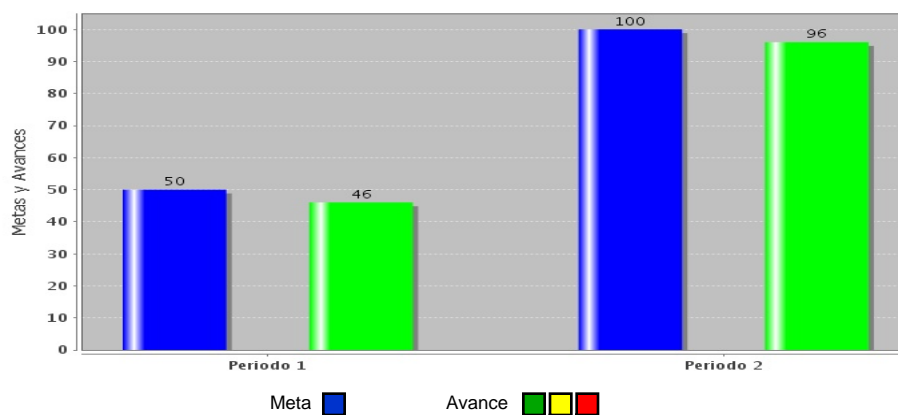
<b>Variable</b>	
<b>Nombre:</b>	<b>Descripción de la variable:</b>
cpcem	Cantidad de computadoras en el Centro de Especialidades Médicas
<b>Fuentes (medios de verificación):</b>	<b>Unidad de medida:</b>
Unidad de Tecnologías de la Información y de Comunicaciones	Computadora
<b>Desagregación geográfica:</b>	<b>Frecuencia:</b>
Estatal	Semestral
<b>Método de recopilación de</b>	<b>Fecha de disponibilidad de la información:</b>
Inventario de equipamiento informático	07-04-2017

<b>Variable</b>	
<b>Nombre:</b>	<b>Descripción de la variable:</b>
totpcisset	Cantidad de computadoras distribuidas en las áreas del isset
<b>Fuentes (medios de verificación):</b>	<b>Unidad de medida:</b>
Unidad de Tecnologías de la Información y de Comunicaciones	Computadoras
<b>Desagregación geográfica:</b>	<b>Frecuencia:</b>
Estatal	Semestral
<b>Método de recopilación de</b>	<b>Fecha de disponibilidad de la información:</b>
Inventario de equipamiento informático	07-04-2017

#### 5. Referencias Adicionales

<b>Referencia nacional y/o</b>	<b>Serie estadística</b>

#### Gráfica del comportamiento del



#### Comentarios técnicos

--

## FORMATO DE LA FICHA TÉCNICA

DD	Fecha MM	AA
31	12	2018

### 1. Datos de identificación del programa

<b>Programa presupuestario:</b>	J001 Seguridad Social
<b>Ente responsable del Programa Presupuestario:</b>	IS Instituto de Seguridad Social del Estado de Tabasco
<b>Unidad responsable del Indicador:</b>	07 Dirección de Administración
<b>Clasificación del programa presupuestario:</b>	J001
<b>Cobertura:</b>	Estatad
<b>Objetivo:</b>	(Actividad) Conocer el valor promedio de integrantes por familia derechohabiente del ISSET para conocer la necesidad potencial de medicamentos que debe haber en existencia durante el proceso de consultas a derechohabientes en las áreas médicas.

### 2. Datos de identificación del Indicador

<b>Nombre del indicador:</b>	<b>Definición:</b>
Promedio de integrantes por familia	Se refiere a la cantidad promedio de integrantes por familia.
<b>Dimensión a medir:</b>	<b>Tipo de indicador:</b>
Eficacia	Gestión
<b>Método de cálculo:</b>	<b>Algoritmo:</b>
Se obtiene dividiendo la cantidad de derecho-habientes de servicios médicos entre la suma de los trabajadores activos mas los trabajadores de lista de raya mas los jubilados y pensionados.	
<b>Desagregación geográfica:</b>	<b>Frecuencia de medición:</b>
Estatad	Semestrad
<b>Unidad de medida:</b>	
Absoluto	

### 3. Determinación de metas

Línea base, valor y fecha (año y periodo)				Meta y periodicidad			
<b>Valor</b>		<b>Año</b>		<b>Valor</b>			
2%		2017		1 = 50, 2 = 100			
Parámetros de semaforización				Periodicidad			
Periodo	Meta	Verde		Amarillo		Rojo	
		Desde	Hasta	Desde	Hasta	Por debajo	Por encima
1	50.0000	49.9500	50.0500	49.0000	49.9500	49.0000	50.0500
2	100.0000	99.9000	100.1000	98.0000	99.9000	98.0000	100.1000
				<b>Periodicidad</b>			
				Semestrad			
				<b>Comportamiento del indicador hacia la meta:</b>			
				Alza			

#### 4. Características de las variables (metadatos)

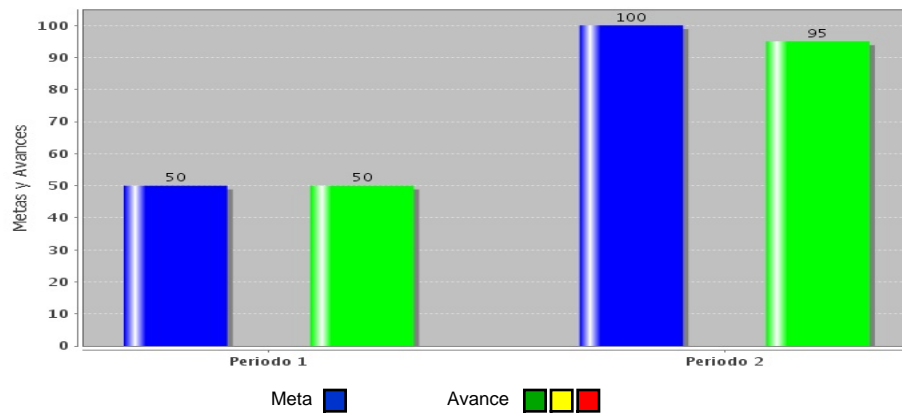
4. Características de las variables (metadatos)	
<b>Variable</b>	
<b>Nombre:</b>	<b>Descripción de la variable:</b>
Pifilia	Promedio de integrantes por familia
<b>Fuentes (medios de verificación):</b>	<b>Unidad de medida:</b>
Dirección de Prestaciones Socioeconómicas	Afiliado
<b>Desagregación geográfica:</b>	<b>Frecuencia:</b>
Estatal	Semestral
<b>Método de recopilación de</b>	<b>Fecha de disponibilidad de la información:</b>
Sistema de Afiliación	06-04-2017
<b>Variable</b>	
<b>Nombre:</b>	<b>Descripción de la variable:</b>
Ta	Trabajadores activos
<b>Fuentes (medios de verificación):</b>	<b>Unidad de medida:</b>
Dirección de Prestaciones Socioeconómicas	Trabajador
<b>Desagregación geográfica:</b>	<b>Frecuencia:</b>
Estatal	Mensual
<b>Método de recopilación de</b>	<b>Fecha de disponibilidad de la información:</b>
Consulta al Sistema de Afiliación	07-02-2017
<b>Variable</b>	
<b>Nombre:</b>	<b>Descripción de la variable:</b>
Jyp	Jubilados y pensionados
<b>Fuentes (medios de verificación):</b>	<b>Unidad de medida:</b>
Dirección de Prestaciones Socioeconómicas	Persona
<b>Desagregación geográfica:</b>	<b>Frecuencia:</b>
Estatal	Mensual
<b>Método de recopilación de</b>	<b>Fecha de disponibilidad de la información:</b>
Base de datos del ISSET	07-02-2017
<b>Variable</b>	
<b>Nombre:</b>	<b>Descripción de la variable:</b>
Canben	Cantidad de beneficiarios del ISSET
<b>Fuentes (medios de verificación):</b>	<b>Unidad de medida:</b>
Dirección de Prestaciones Socioeconómicas	Afiliado
<b>Desagregación geográfica:</b>	<b>Frecuencia:</b>
Estatal	Mensual
<b>Método de recopilación de</b>	<b>Fecha de disponibilidad de la información:</b>
Consulta al Sistema de Afiliación	07-02-2017

<b>Variable</b>	
<b>Nombre:</b>	<b>Descripción de la variable:</b>
Tlr	Trabajadores de lista de raya
<b>Fuentes (medios de verificación):</b>	<b>Unidad de medida:</b>
Dirección de Prestaciones Socioeconómicas	Trabajador
<b>Desagregación geográfica:</b>	<b>Frecuencia:</b>
Estatal	Mensual
<b>Método de recopilación de</b>	<b>Fecha de disponibilidad de la información:</b>
Consulta al Sistema de Afiliación	07-02-2017

#### 5. Referencias Adicionales

Referencia nacional y/o	Serie estadística

#### Gráfica del comportamiento del



#### Comentarios técnicos

--



## FORMATO DE LA FICHA TÉCNICA

DD	Fecha MM	AA
31	12	2018

### 1. Datos de identificación del programa

<b>Programa presupuestario:</b>	J001 Seguridad Social
<b>Ente responsable del Programa Presupuestario:</b>	IS Instituto de Seguridad Social del Estado de Tabasco
<b>Unidad responsable del Indicador:</b>	07 Dirección de Administración
<b>Clasificación del programa presupuestario:</b>	J001
<b>Cobertura:</b>	Estatal
<b>Objetivo:</b>	(Actividad) Cobertura estimada de pago al trabajador por concepto de devolución de aportaciones para formular y planear la asignación de recursos para ese fin en el proyecto presupuestal correspondiente.

### 2. Datos de identificación del indicador

<b>Nombre del indicador:</b>	<b>Definición:</b>
Cobertura de pago de aportaciones a derechohabientes que se han retirado del servicio público	Se refiere al porcentaje de solicitudes de devolución de aportaciones pagadas en el periodo de evaluación
<b>Dimensión a medir:</b>	<b>Tipo de indicador:</b>
Eficacia	Gestión
<b>Método de cálculo:</b>	<b>Algoritmo:</b>
Es el resultado de las solicitudes de devolución de aportaciones pagadas entre las solicitudes de devolución de aportaciones recibidas.	
<b>Desagregación geográfica:</b>	<b>Frecuencia de medición:</b>
Estatal	Trimestral
<b>Unidad de medida:</b>	
Porcentaje	

### 3. Determinación de metas

Línea base, valor y fecha (año y periodo)		Meta y periodicidad						
Valor	Año	Valor						
90%	2017	1 = 25, 2 = 50, 3 = 75, 4 = 100						
Parámetros de semaforización		Periodicidad						
Periodo	Meta	Verde		Amarillo	Rojo	Periodicidad		
		Desde	Hasta			Por debajo	Por encima	Trimestral
1	25.0000	24.9750	25.0250	24.9375	24.9750	24.9375	25.0250	<b>Comportamiento del indicador hacia la meta:</b>  Alza
2	50.0000	49.9500	50.0500	49.8750	49.9500	49.8750	50.0500	
3	75.0000	74.9250	75.0750	74.8125	74.9250	74.8125	75.0750	
4	100.0000	99.9000	100.1000	99.7500	99.9000	99.7500	100.1000	

#### 4. Características de las variables (metadatos)

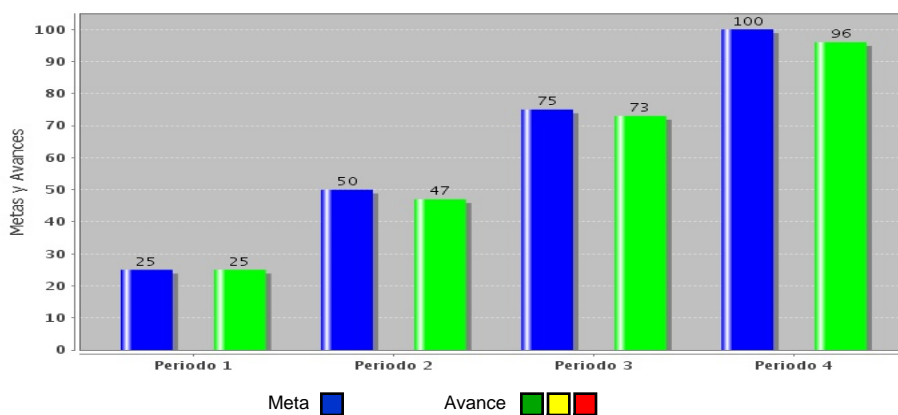
<b>Variable</b>	
<b>Nombre:</b>	<b>Descripción de la variable:</b>
csolpagoa	Cantidad de solicitudes de pago de aportaciones pagadas
<b>Fuentes (medios de verificación):</b>	<b>Unidad de medida:</b>
Expediente de afiliación	Persona
<b>Desagregación geográfica:</b>	<b>Frecuencia:</b>
Estatad	Mensual
<b>Método de recopilación de</b>	<b>Fecha de disponibilidad de la información:</b>
Consulta al Sistema de afiliación	07-02-2017

<b>Variable</b>	
<b>Nombre:</b>	<b>Descripción de la variable:</b>
csolpagoar	Cantidad de solicitudes de pago de aportaciones recibidas
<b>Fuentes (medios de verificación):</b>	<b>Unidad de medida:</b>
Expediente de afiliación	Persona
<b>Desagregación geográfica:</b>	<b>Frecuencia:</b>
Estatad	Mensual
<b>Método de recopilación de</b>	<b>Fecha de disponibilidad de la información:</b>
Consulta al Sistema de afiliación	07-02-2017

#### 5. Referencias Adicionales

<b>Referencia nacional y/o</b>	<b>Serie estadística</b>

#### Gráfica del comportamiento del



#### Comentarios técnicos

--

## FORMATO DE LA FICHA TÉCNICA

DD	Fecha MM	AA
31	12	2018

### 1. Datos de identificación del programa

**Programa presupuestario:** J001 Seguridad Social

**Ente responsable del Programa Presupuestario:** IS Instituto de Seguridad Social del Estado de Tabasco

**Unidad responsable del Indicador:** 07 Dirección de Administración

**Clasificación del programa presupuestario:** J001

**Cobertura:** Estatal

**Objetivo:**  
(Actividad) Resultados contrastados del programa de capacitación y desarrollo profesional del personal del ISSET, en el contexto de la mejora continua, para fortalecer el servicio de calidad a los derechohabientes.

### 2. Datos de identificación del Indicador

**Nombre del indicador:** Promedio de participantes en talleres y cursos de capacitación a personal del ISSET

**Definición:** Se refiere a la proporción de participantes en talleres y cursos de capacitación impartidos a los trabajadores del ISSET en general.

**Dimensión a medir:** Eficacia

**Tipo de indicador:** Gestión

**Método de cálculo:** Es el resultado de los participantes entre la cantidad de talleres y cursos impartidos al personal del ISSET.

**Algoritmo:**

**Desagregación geográfica:** Estatal

**Frecuencia de medición:** Trimestral

**Unidad de medida:** Promedio

### 3. Determinación de metas

Línea base, valor y fecha (año y periodo)		Meta y periodicidad
Valor	Año	Valor
6%	2017	1 = 25, 2 = 50, 3 = 75, 4 = 100

Parámetros de semaforización								Periodicidad
Periodo	Meta	Verde		Amarillo		Rojo		Trimestral
		Desde	Hasta	Desde	Hasta	Por debajo	Por encima	
1	25.0000	24.9750	25.0250	24.9375	24.9750	24.9375	25.0250	<b>Comportamiento del indicador hacia la meta:</b>  Alza
2	50.0000	49.9500	50.0500	49.8750	49.9500	49.8750	50.0500	
3	75.0000	74.9250	75.0750	74.8125	74.9250	74.8125	75.0750	
4	100.0000	99.9000	100.1000	99.7500	99.9000	99.7500	100.1000	

#### 4. Características de las variables (metadatos)

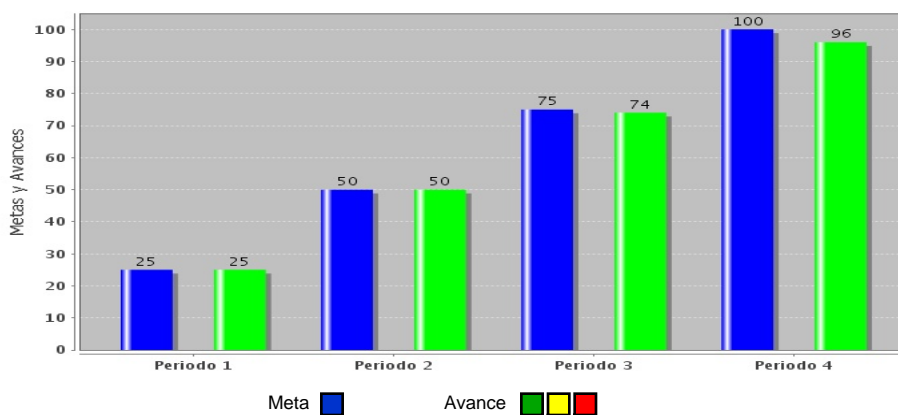
<b>Variable</b>	
<b>Nombre:</b>	<b>Descripción de la variable:</b>
cparticip	Cantidad de participantes en los cursos y talleres de capacitación
<b>Fuentes (medios de verificación):</b>	<b>Unidad de medida:</b>
Dirección de Planeación, Programación y Evaluación	Trabajador participante
<b>Desagregación geográfica:</b>	<b>Frecuencia:</b>
Estatad	Mensual
<b>Método de recopilación de</b>	<b>Fecha de disponibilidad de la información:</b>
Informe de avance de resultados del Programa Anual de Trabajo	07-02-2017

<b>Variable</b>	
<b>Nombre:</b>	<b>Descripción de la variable:</b>
curtall	Cantidad de cursos y talleres impartidoa a los trabajadores del Instituto
<b>Fuentes (medios de verificación):</b>	<b>Unidad de medida:</b>
Dirección de Planeación, Programación y Evaluación	Curso-taller
<b>Desagregación geográfica:</b>	<b>Frecuencia:</b>
Estatad	Mensual
<b>Método de recopilación de</b>	<b>Fecha de disponibilidad de la información:</b>
Informe de avance de resultados del Programa Anual de Trabajo	07-02-2017

#### 5. Referencias Adicionales

<b>Referencia nacional y/o</b>	<b>Serie estadística</b>

#### Gráfica del comportamiento del



#### Comentarios técnicos

--

## FORMATO DE LA FICHA TÉCNICA

DD	Fecha MM	AA
31	12	2018

### 1. Datos de identificación del programa

<b>Programa presupuestario:</b>	J001 Seguridad Social
<b>Ente responsable del Programa Presupuestario:</b>	IS Instituto de Seguridad Social del Estado de Tabasco
<b>Unidad responsable del Indicador:</b>	07 Dirección de Administración
<b>Clasificación del programa presupuestario:</b>	J001
<b>Cobertura:</b>	Estatal
<b>Objetivo:</b>	(Actividad) Analizar y dar seguimiento del proceso de recaudación de los ingresos provenientes de las aportaciones patronales y de los trabajadores, a través de la nómina de los entes organizacionales que a través de acuerdos reciben los servicios médicos.

### 2. Datos de identificación del Indicador

<b>Nombre del indicador:</b>	<b>Definición:</b>
Avance de ingresos recaudados respecto al ingreso devengado	Se refiere al avance del ingreso recaudado entre el ingreso devengado, de acuerdo a los lineamientos de la CONAC.
<b>Dimensión a medir:</b>	<b>Tipo de indicador:</b>
Eficacia	Gestión
<b>Método de cálculo:</b>	<b>Algoritmo:</b>
Es el resultado de la relación del ingreso recaudado entre el ingreso devengado.	
<b>Desagregación geográfica:</b>	<b>Frecuencia de medición:</b>
Estatal	Trimestral
<b>Unidad de medida:</b>	
Porcentaje	

### 3. Determinación de metas

Línea base, valor y fecha (año y periodo)				Meta y periodicidad			
	Valor		Año		Valor		
	100%		2017		1 = 25, 2 = 50, 3 = 75, 4 = 100		
Parámetros de semaforización				Periodicidad			
Periodo	Meta	Verde		Amarillo		Rojo	
		Desde	Hasta	Desde	Hasta	Por debajo	Por encima
1	25.0000	23.7500	26.2500	21.2500	23.7500	21.2500	26.2500
2	50.0000	47.5000	52.5000	42.5000	47.5000	42.5000	52.5000
3	75.0000	71.2500	78.7500	63.7500	71.2500	63.7500	78.7500
4	100.0000	95.0000	105.0000	85.0000	95.0000	85.0000	105.0000
				Periodicidad			
				Trimestral			
				<b>Comportamiento del indicador hacia la meta:</b>			
				Alza			

#### 4. Características de las variables (metadatos)

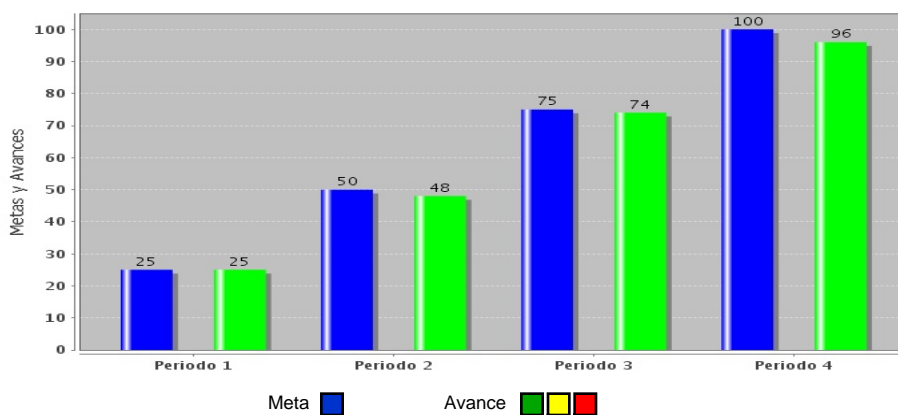
<b>Variable</b>	
<b>Nombre:</b>	<b>Descripción de la variable:</b>
ingrecau	Ingreso recaudado
<b>Fuentes (medios de verificación):</b>	<b>Unidad de medida:</b>
Dirección de Finanzas	Ingreso
<b>Desagregación geográfica:</b>	<b>Frecuencia:</b>
Estatal	Mensual
<b>Método de recopilación de</b>	<b>Fecha de disponibilidad de la información:</b>
Consulta al sistema de armonización contable	22-02-2017

<b>Variable</b>	
<b>Nombre:</b>	<b>Descripción de la variable:</b>
ingdeven	Ingreso devengado
<b>Fuentes (medios de verificación):</b>	<b>Unidad de medida:</b>
Dirección de Finanzas	Ingreso devengado
<b>Desagregación geográfica:</b>	<b>Frecuencia:</b>
Estatal	Mensual
<b>Método de recopilación de</b>	<b>Fecha de disponibilidad de la información:</b>
Consulta al sistema de armonización contable	22-02-2017

#### 5. Referencias Adicionales

<b>Referencia nacional y/o</b>	<b>Serie estadística</b>

#### Gráfica del comportamiento del



#### Comentarios técnicos

--

## FORMATO DE LA FICHA TÉCNICA

DD	Fecha MM	AA
31	12	2018

### 1. Datos de identificación del programa

<b>Programa presupuestario:</b>	J001 Seguridad Social
<b>Ente responsable del Programa Presupuestario:</b>	IS Instituto de Seguridad Social del Estado de Tabasco
<b>Unidad responsable del Indicador:</b>	07 Dirección de Administración
<b>Clasificación del programa presupuestario:</b>	J001
<b>Cobertura:</b>	Estatad
<b>Objetivo:</b>	(Actividad) Capacidad del Laboratorio Estatal de primer nivel evaluada en el proceso de estudios y análisis clínicos de los derechohabientes referenciados de las UMF, considerando la disponibilidad de los insumos y medios para la atención de calidad.

### 2. Datos de identificación del Indicador

<b>Nombre del indicador:</b>	<b>Definición:</b>
Promedio de estudios de laboratorio de primer nivel de atención médica por paciente	Se refiere a la relación de los estudios clínicos realizados a los pacientes referenciados al Laboratorio Estatal de análisis clínicos ubicado en la UMFC.
<b>Dimensión a medir:</b>	<b>Tipo de indicador:</b>
Eficacia	Gestión
<b>Método de cálculo:</b>	<b>Algoritmo:</b>
Es el total de pacientes de primer nivel referenciados al laboratorio entre el total estudios clínicos de primer nivel	
<b>Desagregación geográfica:</b>	<b>Frecuencia de medición:</b>
Estatad	Trimestral
<b>Unidad de medida:</b>	
Absoluto	

### 3. Determinación de metas

Línea base, valor y fecha (año y periodo)		Meta y periodicidad						
Valor	Año	Valor						
6%	2017	1 = 25, 2 = 50, 3 = 75, 4 = 100						
Parámetros de semaforización		Periodicidad						
Periodo	Meta	Verde		Amarillo	Rojo	Periodicidad		
		Desde	Hasta			Por debajo	Por encima	Trimestral
1	25.0000	24.9750	25.0250	24.5000	24.9750	24.5000	25.0250	<b>Comportamiento del indicador hacia la meta:</b>  Alza
2	50.0000	49.9500	50.0500	49.0000	49.9500	49.0000	50.0500	
3	75.0000	74.9250	75.0750	73.5000	74.9250	73.5000	75.0750	
4	100.0000	99.9000	100.1000	98.0000	99.9000	98.0000	100.1000	

#### 4. Características de las variables (metadatos)

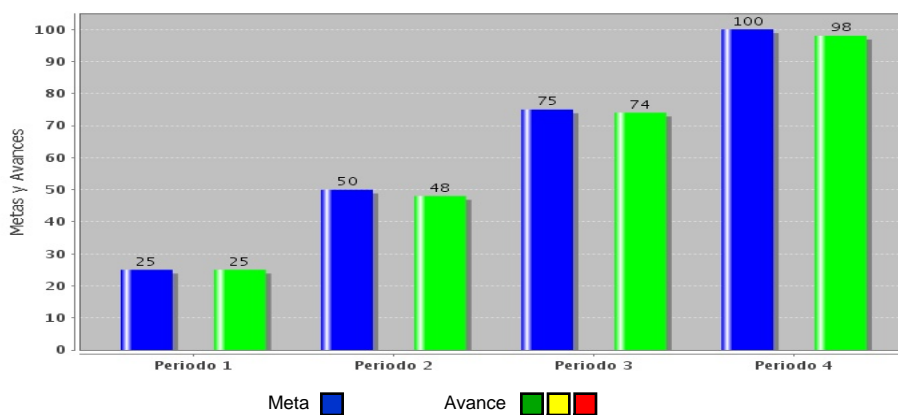
<b>Variable</b>	
<b>Nombre:</b>	<b>Descripción de la variable:</b>
estclinpn	Cantidad de estudios clínicos de primer nivel
<b>Fuentes (medios de verificación):</b>	<b>Unidad de medida:</b>
Dirección de Primer Nivel de Atención Médica	Estudio clínico
<b>Desagregación geográfica:</b>	<b>Frecuencia:</b>
Estatad	Mensual
<b>Método de recopilación de</b>	<b>Fecha de disponibilidad de la información:</b>
Informe de avance de resultados del Programa Anual de Trabajo	07-02-2017

<b>Variable</b>	
<b>Nombre:</b>	<b>Descripción de la variable:</b>
cpacpn	Cantidad de pacientes de primer nivel de atención médica
<b>Fuentes (medios de verificación):</b>	<b>Unidad de medida:</b>
Dirección de Primer Nivel de Atención Médica	Persona
<b>Desagregación geográfica:</b>	<b>Frecuencia:</b>
Estatad	Mensual
<b>Método de recopilación de</b>	<b>Fecha de disponibilidad de la información:</b>
Informe de avance de resultados del Programa Anual de Trabajo	07-02-2017

#### 5. Referencias Adicionales

<b>Referencia nacional y/o</b>	<b>Serie estadística</b>

#### Gráfica del comportamiento del



#### Comentarios técnicos

--



## FORMATO DE LA FICHA TÉCNICA

DD	Fecha MM	AA
31	12	2018

### 1. Datos de identificación del programa

<b>Programa presupuestario:</b>	J001 Seguridad Social
<b>Ente responsable del Programa Presupuestario:</b>	IS Instituto de Seguridad Social del Estado de Tabasco
<b>Unidad responsable del Indicador:</b>	07 Dirección de Administración
<b>Clasificación del programa presupuestario:</b>	J001
<b>Cobertura:</b>	Estatal
<b>Objetivo:</b>	(Actividad) Fortalecer el apoyo social a las personas de la tercera edad mediante talleres y cursos orientados a la capacitación y adaptación a las nuevas circunstancias a las que se tienen que enfrentar en su vida diaria, generándoles oportunidades de adaptación y de empleo digno para mejorar su calidad de vida.

### 2. Datos de identificación del Indicador

<b>Nombre del indicador:</b>	<b>Definición:</b>
Promedio de capacitación a los adultos mayores	Se refiere al promedio de adultos mayores capacitados respecto al total de cursos impartidos en el año actual en el Centro de cuidados del adulto mayor (Cecuidam).
<b>Dimensión a medir:</b>	<b>Tipo de indicador:</b>
Eficacia	Gestión
<b>Método de cálculo:</b>	<b>Algoritmo:</b>
Es el resultado del total de participantes adultos mayores entre la cantidad de cursos impartidos en el año actual.	
<b>Desagregación geográfica:</b>	<b>Frecuencia de medición:</b>
Estatal	Trimestral
<b>Unidad de medida:</b>	
Proporción	

### 3. Determinación de metas

Línea base, valor y fecha (año y periodo)				Meta y periodicidad			
		Valor	Año				
		2%	2017	1 = 25, 2 = 50, 3 = 75, 4 = 100			
Parámetros de semaforización				Periodicidad			
Periodo	Meta	Verde		Amarillo		Rojo	
		Desde	Hasta	Desde	Hasta	Por debajo	Por encima
1	25.0000	24.9750	25.0250	24.9375	24.9750	24.9375	25.0250
2	50.0000	49.9500	50.0500	49.8750	49.9500	49.8750	50.0500
3	75.0000	74.9250	75.0750	74.8125	74.9250	74.8125	75.0750
4	100.0000	99.9000	100.1000	99.7500	99.9000	99.7500	100.1000
				<b>Comportamiento del indicador hacia la meta:</b>			
				Alza			

#### 4. Características de las variables (metadatos)

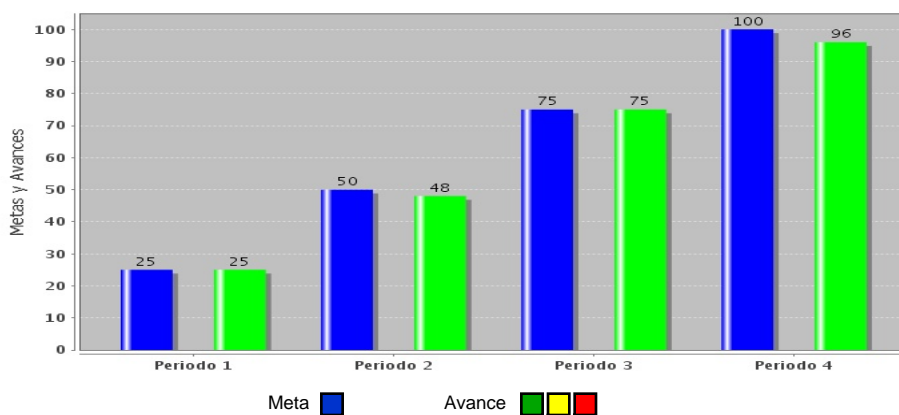
<b>Variable</b>	
<b>Nombre:</b>	<b>Descripción de la variable:</b>
tadcapac	Cantidad de adultos mayores capacitados mediante cursos y talleres
<b>Fuentes (medios de verificación):</b>	<b>Unidad de medida:</b>
Centro de cuidado al adulto mayor	Persona
<b>Desagregación geográfica:</b>	<b>Frecuencia:</b>
Estatal	Mensual
<b>Método de recopilación de</b>	<b>Fecha de disponibilidad de la información:</b>
Informe de avance del Programa anual de Trabajo	07-02-2017

<b>Variable</b>	
<b>Nombre:</b>	<b>Descripción de la variable:</b>
tcursos	total de cursos y talleres impartidos en el año actual
<b>Fuentes (medios de verificación):</b>	<b>Unidad de medida:</b>
Centro de cuidado del adulto mayor	Persona
<b>Desagregación geográfica:</b>	<b>Frecuencia:</b>
Estatal	Mensual
<b>Método de recopilación de</b>	<b>Fecha de disponibilidad de la información:</b>
Informe de avance de resultados del Programa Anual de Trabajo	07-02-2017

#### 5. Referencias Adicionales

<b>Referencia nacional y/o</b>	<b>Serie estadística</b>

#### Gráfica del comportamiento del



#### Comentarios técnicos

--

## FORMATO DE LA FICHA TÉCNICA

DD	Fecha MM	AA
31	12	2018

### 1. Datos de identificación del programa

**Programa presupuestario:** J001 Seguridad Social

**Ente responsable del Programa Presupuestario:** IS Instituto de Seguridad Social del Estado de Tabasco

**Unidad responsable del Indicador:** 07 Dirección de Administración

**Clasificación del programa presupuestario:** J001

**Cobertura:** Estatal

**Objetivo:**  
(Actividad) Prevenir enfermedades que afectan la calidad de vida de los derechohabientes, mediante vacunas autorizadas por la Secretaría de Salud.

### 2. Datos de identificación del Indicador

<b>Nombre del indicador:</b> Tasa de dosis aplicadas de vacunación por cada 1000 derechohabientes	<b>Definición:</b> Se refiere al grado de la cobertura de la vacunación en un segmento de la población derechohabiente.
<b>Dimensión a medir:</b> Eficacia	<b>Tipo de indicador:</b> Gestión
<b>Método de cálculo:</b> Es el resultado de las dosis de vacuna aplicadas entre la población derechohabiente por cada mil beneficiarios.	<b>Algoritmo:</b>
<b>Desagregación geográfica:</b> Estatal	<b>Frecuencia de medición:</b> Trimestral
<b>Unidad de medida:</b> Porcentaje	

### 3. Determinación de metas

Línea base, valor y fecha (año y periodo)				Meta y periodicidad			
		Valor	Año	Valor			
		9%	2017	1 = 25, 2 = 50, 3 = 75, 4 = 100			
Parámetros de semaforización				Periodicidad			
Periodo	Meta	Verde		Amarillo		Rojo	
		Desde	Hasta	Desde	Hasta	Por debajo	Por encima
1	25.0000	23.7500	26.2500	22.5000	23.7500	22.5000	26.2500
2	50.0000	47.5000	52.5000	45.0000	47.5000	45.0000	52.5000
3	75.0000	71.2500	78.7500	67.5000	71.2500	67.5000	78.7500
4	100.0000	95.0000	105.0000	90.0000	95.0000	90.0000	105.0000
				<b>Comportamiento del indicador hacia la meta:</b>  Alza			

#### 4. Características de las variables (metadatos)

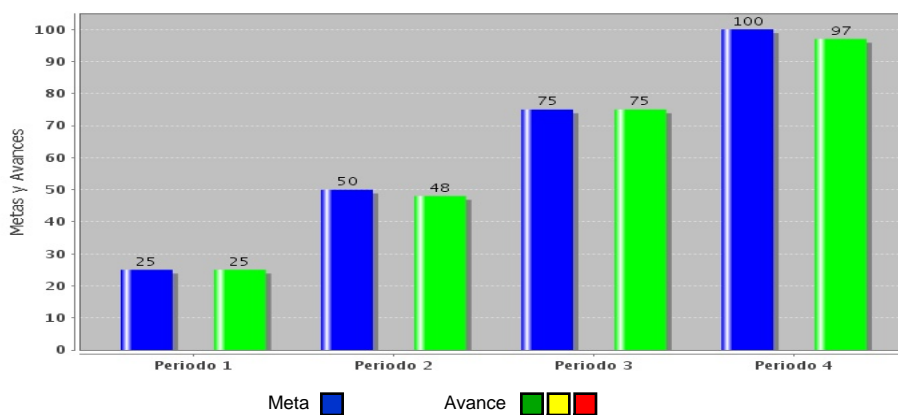
<b>Variable</b>	
<b>Nombre:</b>	<b>Descripción de la variable:</b>
cdosisva	Cantidad de dosis de vacunas aplicadas
<b>Fuentes (medios de verificación):</b>	<b>Unidad de medida:</b>
Dirección de Primer Nivel de Atención Médica	Dosis de vacuna
<b>Desagregación geográfica:</b>	<b>Frecuencia:</b>
Estatad	Mensual
<b>Método de recopilación de</b>	<b>Fecha de disponibilidad de la información:</b>
Informe de avance de resultados del Programa Anual de Trabajo	07-02-2017

<b>Variable</b>	
<b>Nombre:</b>	<b>Descripción de la variable:</b>
pobder	Población derechohabiente
<b>Fuentes (medios de verificación):</b>	<b>Unidad de medida:</b>
Sistema de afiliación	Persona
<b>Desagregación geográfica:</b>	<b>Frecuencia:</b>
Estatad	Mensual
<b>Método de recopilación de</b>	<b>Fecha de disponibilidad de la información:</b>
Consulta al Sistema de afiliación	07-02-2017

#### 5. Referencias Adicionales

<b>Referencia nacional y/o</b>	<b>Serie estadística</b>

#### Gráfica del comportamiento del



#### Comentarios técnicos

--

## FORMATO DE LA FICHA TÉCNICA

DD	Fecha MM	AA
31	12	2018

### 1. Datos de identificación del programa

**Programa presupuestario:** J001 Seguridad Social

**Ente responsable del Programa Presupuestario:** IS Instituto de Seguridad Social del Estado de Tabasco

**Unidad responsable del Indicador:** 07 Dirección de Administración

**Clasificación del programa presupuestario:** J001

**Cobertura:** Estatal

**Objetivo:**  
(Actividad) Cumplimiento verificado de la solución a las observaciones derivadas de las auditorías internas y externas realizadas a las unidades administrativas del ISSET.

### 2. Datos de identificación del Indicador

**Nombre del indicador:** Promedio de observaciones solucionadas de las generadas en las auditorías al ISSET

**Definición:** Se refiere a las observaciones solucionadas respecto a las observaciones generadas en las auditorías internas y externas realizadas a las unidades administrativas del Instituto.

**Dimensión a medir:** Eficacia

**Tipo de indicador:** Gestión

**Método de cálculo:** Es el resultado de la relación de observaciones solucionadas respecto al total de observaciones generadas en las auditorías realizadas al Instituto.

**Algoritmo:**

**Desagregación geográfica:** Estatal

**Frecuencia de medición:** Semestral

**Unidad de medida:** Porcentaje

### 3. Determinación de metas

Línea base, valor y fecha (año y periodo)		Meta y periodicidad						
Valor	Año	Valor						
50%	2017	1 = 50, 2 = 100						
Parámetros de semaforización		Periodicidad						
Periodo	Meta	Verde		Amarillo		Rojo		Semestral
		Desde	Hasta	Desde	Hasta	Por debajo	Por encima	
1	50.0000	52.5000	47.5000	52.5000	55.0000	47.5000	55.0000	<b>Comportamiento del indicador hacia la meta:</b>  Baja
2	100.0000	105.0000	95.0000	105.0000	110.0000	95.0000	110.0000	

#### 4. Características de las variables (metadatos)

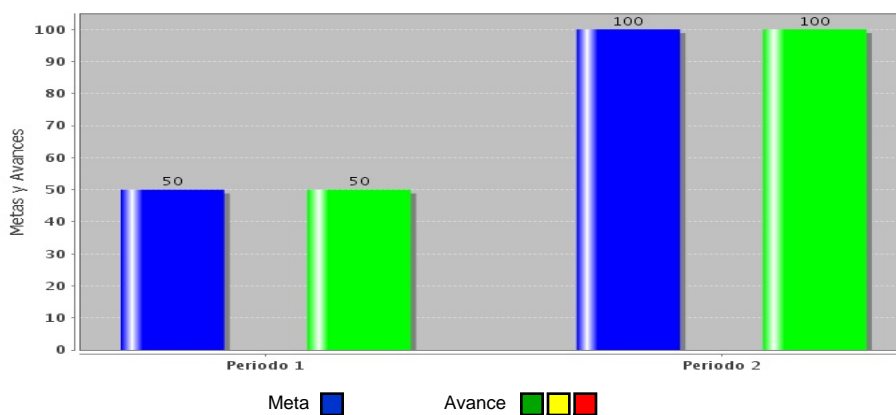
<b>Variable</b>	
<b>Nombre:</b>	<b>Descripción de la variable:</b>
cobsolaud	Cantidad de observaciones solucionadas de las emitidas en auditorías al ISSET
<b>Fuentes (medios de verificación):</b>	<b>Unidad de medida:</b>
Dirección de Contraloría Interna	Observación de auditoría
<b>Desagregación geográfica:</b>	<b>Frecuencia:</b>
Estatad	Mensual
<b>Método de recopilación de</b>	<b>Fecha de disponibilidad de la información:</b>
Informe de avance dwe resultados del Programa Anual de Trabajo	07-02-2017

<b>Variable</b>	
<b>Nombre:</b>	<b>Descripción de la variable:</b>
tobsaud	Total de observaciones emitidas en las auditorías internas y externas al ISSET
<b>Fuentes (medios de verificación):</b>	<b>Unidad de medida:</b>
Dirección de Contraloría Interna	Observación de auditoría
<b>Desagregación geográfica:</b>	<b>Frecuencia:</b>
Estatad	Mensual
<b>Método de recopilación de</b>	<b>Fecha de disponibilidad de la información:</b>
Informe de avance de resultados del Programa Anual de Trabajo	07-02-2017

#### 5. Referencias Adicionales

<b>Referencia nacional y/o</b>	<b>Serie estadística</b>

#### Gráfica del comportamiento del



#### Comentarios técnicos

--

## FORMATO DE LA FICHA TÉCNICA

DD	Fecha MM	AA
31	12	2018

### 1. Datos de identificación del programa

**Programa presupuestario:** J001 Seguridad Social

**Ente responsable del Programa Presupuestario:** IS Instituto de Seguridad Social del Estado de Tabasco

**Unidad responsable del Indicador:** 07 Dirección de Administración

**Clasificación del programa presupuestario:** J001

**Cobertura:** Estatal

**Objetivo:**  
(Actividad) Examinar, evaluar y dar seguimiento a la capacidad de intervenciones quirúrgicas atendidas por el personal especializado del Centro de Especialidades Médicas del ISSET

### 2. Datos de identificación del Indicador

<b>Nombre del indicador:</b> Promedio diario de intervenciones quirúrgicas	<b>Definición:</b> Se refiere a la cantidad promedio diaria de intervenciones quirúrgicas en el Centro de especialidades Médicas del ISSET.
<b>Dimensión a medir:</b> Eficacia	<b>Tipo de indicador:</b> Gestión
<b>Método de cálculo:</b>  Es el resultado de las operaciones quirúrgicas en el mes entre el total de días el mes en turno.	<b>Algoritmo:</b>
<b>Desagregación geográfica:</b> Estatal	<b>Frecuencia de medición:</b> Trimestral
<b>Unidad de medida:</b> Porcentaje	

### 3. Determinación de metas

Línea base, valor y fecha (año y periodo)				Meta y periodicidad				
		Valor	Año	Valor				
		33%	2017	1 = 25, 2 = 50, 3 = 75, 4 = 100				
Parámetros de semaforización				Periodicidad				
Periodo	Meta	Verde		Amarillo		Rojo		Trimestral
		Desde	Hasta	Desde	Hasta	Por debajo	Por encima	
1	25.0000	23.7500	26.2500	22.5000	23.7500	22.5000	26.2500	<b>Comportamiento del indicador hacia la meta:</b>  Alza
2	50.0000	47.5000	52.5000	45.0000	47.5000	45.0000	52.5000	
3	75.0000	71.2500	78.7500	67.5000	71.2500	67.5000	78.7500	
4	100.0000	95.0000	105.0000	90.0000	95.0000	90.0000	105.0000	

#### 4. Características de las variables (metadatos)

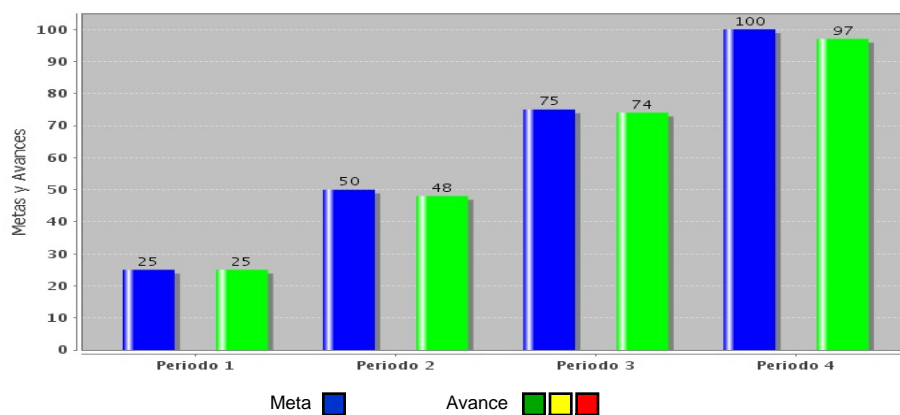
<b>Variable</b>	
<b>Nombre:</b>	<b>Descripción de la variable:</b>
días_mes	Cantidad de días que tiene el mes en turno
<b>Fuentes (medios de verificación):</b>	<b>Unidad de medida:</b>
Centro de Especialidades Médicas del ISSET	Das
<b>Desagregación geográfica:</b>	<b>Frecuencia:</b>
Estatal	Mensual
<b>Método de recopilación de</b>	<b>Fecha de disponibilidad de la información:</b>
Estadística hospitalaria	07-02-2017

<b>Variable</b>	
<b>Nombre:</b>	<b>Descripción de la variable:</b>
tmiquir	Total de intervenciones quirúrgicas al mes
<b>Fuentes (medios de verificación):</b>	<b>Unidad de medida:</b>
Centro de Especialidades Médicas del ISSET	intervención quirúrgica
<b>Desagregación geográfica:</b>	<b>Frecuencia:</b>
Estatal	Mensual
<b>Método de recopilación de</b>	<b>Fecha de disponibilidad de la información:</b>
Estadística hospitalaria	07-02-2017

#### 5. Referencias Adicionales

<b>Referencia nacional y/o</b>	<b>Serie estadística</b>

#### Gráfica del comportamiento del



#### Comentarios técnicos

--