



#### 4. Características de las variables (metadatos)

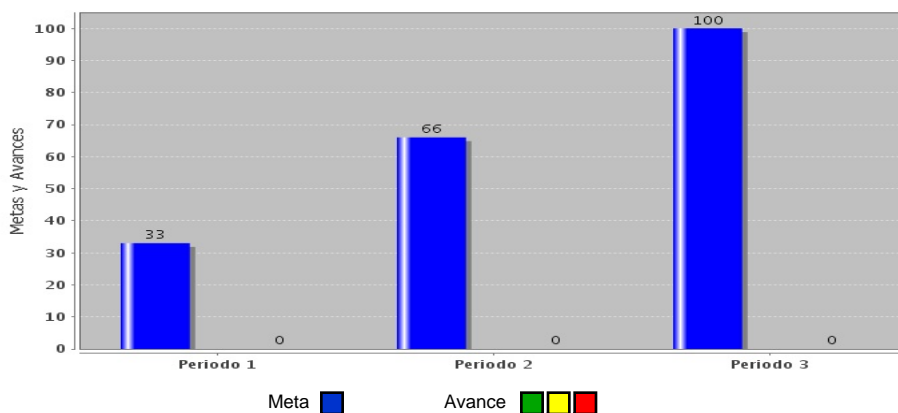
<b>Variable</b>	
<b>Nombre:</b>	<b>Descripción de la variable:</b>
Mo	Índice de modernización, a partir del número de manuales de gestión pública (organización, métodos, procedimientos, procesos, etc.) y marco jurídico reglamentario actualizado modificados como resultado de las actividades de apoyo administrativo
<b>Fuentes (medios de verificación):</b>	<b>Unidad de medida:</b>
Unidades administrativas	Porcentaje
<b>Desagregación geográfica:</b>	<b>Frecuencia:</b>
Estatal	Trienal
<b>Método de recopilación de</b>	<b>Fecha de disponibilidad de la información:</b>
Informes de evaluación	45 días después de la publicación

<b>Variable</b>	
<b>Nombre:</b>	<b>Descripción de la variable:</b>
Tr	Índice de transparencia, determinado como la suma ponderada del indicador de transparencia activa, indicador de transparencia en atención a solicitudes de información, indicador de atención a solicitantes en unidades de transparencia e información, con valores ponderados del 60, 30 y 10 %, respectivamente
<b>Fuentes (medios de verificación):</b>	<b>Unidad de medida:</b>
Unidades administrativas	Porcentaje
<b>Desagregación geográfica:</b>	<b>Frecuencia:</b>
Estatal	Trienal
<b>Método de recopilación de</b>	<b>Fecha de disponibilidad de la información:</b>
Informes de evaluación	45 días después de la publicación

#### 5. Referencias Adicionales

<b>Referencia nacional y/o</b>	<b>Serie estadística</b>

#### Gráfica del comportamiento del



#### Comentarios técnicos

--

## FORMATO DE LA FICHA TÉCNICA

DD	Fecha MM	AA
31	12	2018

### 1. Datos de identificación del programa

<b>Programa presupuestario:</b>	M001 Actividades de Apoyo Administrativo
<b>Ente responsable del Programa Presupuestario:</b>	SA Secretaría de Administración e Innovación Gubernamental
<b>Unidad responsable del Indicador:</b>	05 Unidad de Asuntos Jurídicos y Transparencia
<b>Clasificación del programa presupuestario:</b>	M001
<b>Cobertura:</b>	
<b>Objetivo:</b>	(Propósito) Las instancias gubernamentales cuentan con procesos innovadores, modernos apoyados en las herramientas tecnológicas de la información y la comunicación acercando, optimizando y agilizando los servicios públicos a la ciudadanía y gestionados por servidores públicos comprometidos con la eficiencia y eficacia en las gestiones administrativas.

### 2. Datos de identificación del Indicador

<b>Nombre del indicador:</b>	<b>Definición:</b>
Alcance de modernización e innovación gubernamental	Mide los resultados obtenidos por la intervención de la capacitación.
<b>Dimensión a medir:</b>	<b>Tipo de indicador:</b>
Eficacia	Estratégico
<b>Método de cálculo:</b>	<b>Algoritmo:</b>
Se obtiene por el número de dependencias intervenidas entre el número de dependencias programadas para intervenir.	
<b>Desagregación geográfica:</b>	<b>Frecuencia de medición:</b>
Estatal	Anual
<b>Unidad de medida:</b>	
Porcentaje	

### 3. Determinación de metas

Línea base, valor y fecha (año y periodo)				Meta y periodicidad				
Valor		Año		Valor				
1 %		2014		1 = 100				
Parámetros de semaforización				Periodicidad				
Periodo	Meta	Verde		Amarillo		Rojo		Anual
		Desde	Hasta	Desde	Hasta	Por debajo	Por encima	
1	100.0000	95.0000	105.0000	90.0000	95.0000	90.0000	105.0000	<b>Comportamiento del indicador hacia la meta:</b>  Alza

#### 4. Características de las variables (metadatos)

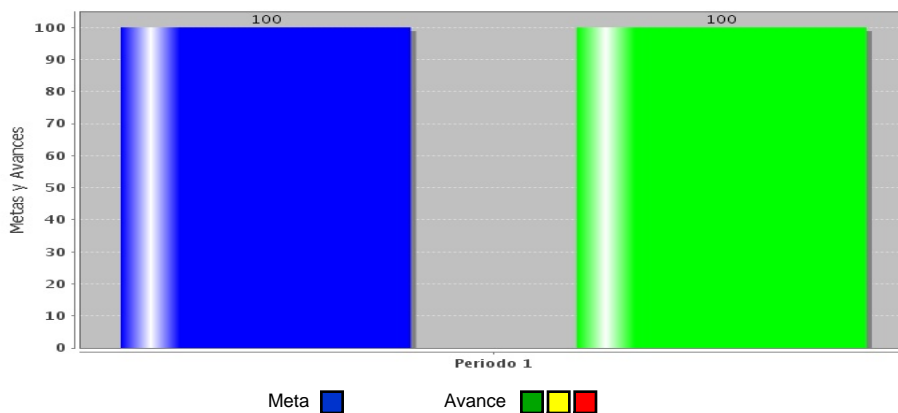
<b>Variable</b>	
<b>Nombre:</b>	<b>Descripción de la variable:</b>
Dir	Dependencias con intervención realizadas
<b>Fuentes (medios de verificación):</b>	<b>Unidad de medida:</b>
Unidades administrativas	Porcentaje
<b>Desagregación geográfica:</b>	<b>Frecuencia:</b>
Estatad	Anual
<b>Método de recopilación de</b>	<b>Fecha de disponibilidad de la información:</b>
Informe de gobierno	15 días después de la publicación del informe de gobierno

<b>Variable</b>	
<b>Nombre:</b>	<b>Descripción de la variable:</b>
Dip	Dependencias con intervención programadas
<b>Fuentes (medios de verificación):</b>	<b>Unidad de medida:</b>
Unidades administrativas	Porcentaje
<b>Desagregación geográfica:</b>	<b>Frecuencia:</b>
Estatad	Anual
<b>Método de recopilación de</b>	<b>Fecha de disponibilidad de la información:</b>
Informe de gobierno	15 días después de la publicación del informe de gobierno

#### 5. Referencias Adicionales

<b>Referencia nacional y/o</b>	<b>Serie estadística</b>

#### Gráfica del comportamiento del



#### Comentarios técnicos

--

## FORMATO DE LA FICHA TÉCNICA

DD	Fecha MM	AA
31	12	2018

### 1. Datos de identificación del programa

<b>Programa presupuestario:</b>	M001 Actividades de Apoyo Administrativo
<b>Ente responsable del Programa Presupuestario:</b>	SA Secretaría de Administración e Innovación Gubernamental
<b>Unidad responsable del Indicador:</b>	05 Unidad de Asuntos Jurídicos y Transparencia
<b>Clasificación del programa presupuestario:</b>	M001
<b>Cobertura:</b>	
<b>Objetivo:</b>	(Componente) 1.- Gestión administrativa de recursos humanos, materiales y servicios generales que optimicen la operatividad de las unidades administrativas de la Secretaría de Administración, necesarios para el desempeño de las funciones y acciones que fomenten la modernización e innovación gubernamental.

### 2. Datos de identificación del Indicador

<b>Nombre del indicador:</b>	<b>Definición:</b>
Eficiencia de la gestión administrativa	Indica la eficiencia de las gestiones administrativas en apoyo a las funciones sustantivas de la Secretaría de Administración.
<b>Dimensión a medir:</b>	<b>Tipo de indicador:</b>
Eficiencia	Estratégico
<b>Método de cálculo:</b>	<b>Algoritmo:</b>
Se obtiene al dividir el avance financiero alcanzado entre el avance financiero programado.	
<b>Desagregación geográfica:</b>	<b>Frecuencia de medición:</b>
Estatal	Trimestral
<b>Unidad de medida:</b>	
Porcentaje	

### 3. Determinación de metas

Línea base, valor y fecha (año y periodo)				Meta y periodicidad				
<b>Valor</b>		<b>Año</b>		<b>Valor</b>				
100 %		2015		1 = 25, 2 = 50, 3 = 75, 4 = 100				
Parámetros de semaforización				Periodicidad				
Periodo	Meta	Verde		Amarillo		Rojo		Trimestral
		Desde	Hasta	Desde	Hasta	Por debajo	Por encima	<b>Comportamiento del indicador hacia la meta:</b>  Alza
1	25.0000	23.7500	26.2500	22.5000	23.7500	22.5000	26.2500	
2	50.0000	47.5000	52.5000	45.0000	47.5000	45.0000	52.5000	
3	75.0000	71.2500	78.7500	67.5000	71.2500	67.5000	78.7500	
4	100.0000	95.0000	105.0000	90.0000	95.0000	90.0000	105.0000	

#### 4. Características de las variables (metadatos)

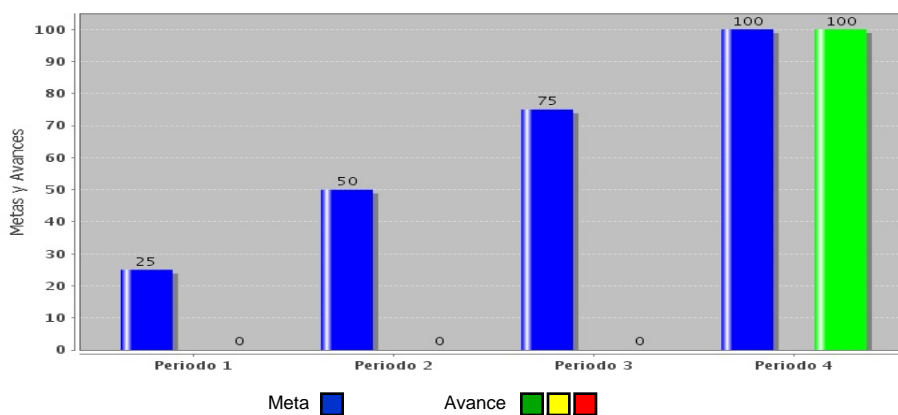
<b>Variable</b>	
<b>Nombre:</b>	<b>Descripción de la variable:</b>
Afr	Avance financiero alcanzado
<b>Fuentes (medios de verificación):</b>	<b>Unidad de medida:</b>
Unidades administrativas	Porcentaje
<b>Desagregación geográfica:</b>	<b>Frecuencia:</b>
Estatal	Trimestral
<b>Método de recopilación de</b>	<b>Fecha de disponibilidad de la información:</b>
Reportes presupuestales, financieros y de gestión.	45 días después del trimestre

<b>Variable</b>	
<b>Nombre:</b>	<b>Descripción de la variable:</b>
Afp	Avance financiero programado
<b>Fuentes (medios de verificación):</b>	<b>Unidad de medida:</b>
Unidades administrativas	Porcentaje
<b>Desagregación geográfica:</b>	<b>Frecuencia:</b>
Estatal	Trimestral
<b>Método de recopilación de</b>	<b>Fecha de disponibilidad de la información:</b>
Reportes presupuestales, financieros y de gestión	45 días después del trimestre

#### 5. Referencias Adicionales

<b>Referencia nacional y/o</b>	<b>Serie estadística</b>

#### Gráfica del comportamiento del



#### Comentarios técnicos

--

## FORMATO DE LA FICHA TÉCNICA

DD	Fecha MM	AA
31	12	2018

### 1. Datos de identificación del programa

**Programa presupuestario:** M001 Actividades de Apoyo Administrativo

**Ente responsable del Programa Presupuestario:** SA Secretaría de Administración e Innovación Gubernamental

**Unidad responsable del Indicador:** 05 Unidad de Asuntos Jurídicos y Transparencia

**Clasificación del programa presupuestario:** M001

**Cobertura:**

**Objetivo:**  
(Componente) 2.- Contar con edificios públicos seguros, adecuados y confortables para el buen desempeño de las actividades que se realizan en ellos.

### 2. Datos de identificación del indicador

<b>Nombre del indicador:</b> Índice de avance de mantenimiento a edificios públicos realizados por contrato de prestación de servicios	<b>Definición:</b> Mide el grado de avance en el mantenimiento a edificios públicos realizados por contratos de prestación de servicios.
<b>Dimensión a medir:</b> Eficiencia	<b>Tipo de indicador:</b> Estratégico
<b>Método de cálculo:</b> Total de trabajos de mantenimientos correctivos y preventivos realizados/total de trabajos de mantenimientos correctivos y preventivos programados x 100	
<b>Desagregación geográfica:</b> Estatal	
<b>Frecuencia de medición:</b> Trimestral	
<b>Unidad de medida:</b> Porcentaje	

### 3. Determinación de metas

Línea base, valor y fecha (año y periodo)		Meta y periodicidad		
Valor	Año	Valor		
100 %	2015	1 = 25, 2 = 50, 3 = 75, 4 = 100		
Parámetros de semaforización		Periodicidad		
Periodo	Meta	Verde		Trimestral
		Desde	Hasta	
1	25.0000	23.7500	26.2500	<b>Comportamiento del indicador hacia la meta:</b>  Alza
2	50.0000	47.5000	52.5000	
3	75.0000	71.2500	78.7500	
4	100.0000	95.0000	105.0000	
		Amarillo		
		Desde	Hasta	
		Rojo		
		Por debajo	Por encima	

#### 4. Características de las variables (metadatos)

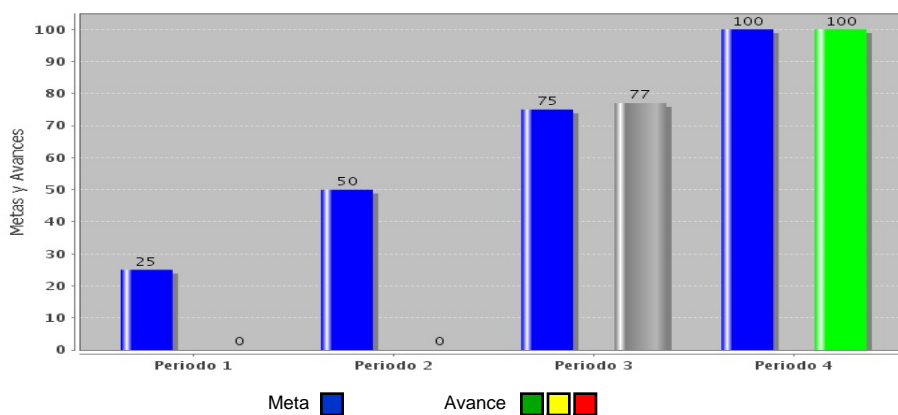
<b>Variable</b>	
<b>Nombre:</b>	<b>Descripción de la variable:</b>
Ttmcpr	Total de trabajos de mantenimientos correctivos y preventivos realizados
<b>Fuentes (medios de verificación):</b>	<b>Unidad de medida:</b>
Subsecretaría de servicios generales	Porcentaje
<b>Desagregación geográfica:</b>	<b>Frecuencia:</b>
Estatal	Trimestral
<b>Método de recopilación de</b>	<b>Fecha de disponibilidad de la información:</b>
Reportes de avance de trabajo físico y financiero	45 días después del trimestre

<b>Variable</b>	
<b>Nombre:</b>	<b>Descripción de la variable:</b>
Ttmcpp	Total de trabajos de mantenimientos correctivos y preventivos programados
<b>Fuentes (medios de verificación):</b>	<b>Unidad de medida:</b>
Subsecretaría de servicios generales	Porcentaje
<b>Desagregación geográfica:</b>	<b>Frecuencia:</b>
Estatal	Trimestral
<b>Método de recopilación de</b>	<b>Fecha de disponibilidad de la información:</b>
Reportes de avance de trabajo físico y financiero	45 días después del trimestre

#### 5. Referencias Adicionales

<b>Referencia nacional y/o</b>	<b>Serie estadística</b>

#### Gráfica del comportamiento del



#### Comentarios técnicos

--



## FORMATO DE LA FICHA TÉCNICA

DD	Fecha MM	AA
31	12	2018

### 1. Datos de identificación del programa

**Programa presupuestario:** M001 Actividades de Apoyo Administrativo

**Ente responsable del Programa Presupuestario:** SA Secretaría de Administración e Innovación Gubernamental

**Unidad responsable del Indicador:** 05 Unidad de Asuntos Jurídicos y Transparencia

**Clasificación del programa presupuestario:** M001

**Cobertura:**

**Objetivo:**  
(Componente) 3.- Servidores públicos habilitados y capacitados con profesionalismo que permita aptitudes y actitudes de servicio de calidad, calidez y eficiencia.

### 2. Datos de identificación del Indicador

**Nombre del indicador:** Eficiencia de los programas de capacitación  
**Definición:** Indica la eficiencia de los programas de capacitación dirigidos a los servidores públicos

**Dimensión a medir:** Eficacia  
**Tipo de indicador:** Estratégico

**Método de cálculo:** Es el número de servidores públicos participantes en los programas de capacitación entre el número de servidores públicos programados en los programas de capacitación  
**Algoritmo:**

**Desagregación geográfica:** Estatal  
**Frecuencia de medición:** Trimestral

**Unidad de medida:** Porcentaje

### 3. Determinación de metas

Línea base, valor y fecha (año y periodo)				Meta y periodicidad			
Valor		Año		Valor			
100 %		2015		1 = 25, 2 = 50, 3 = 75, 4 = 100			
Parámetros de semaforización				Periodicidad			
Periodo	Meta	Verde		Amarillo		Rojo	
		Desde	Hasta	Desde	Hasta	Por debajo	Por encima
1	25.0000	23.7500	26.2500	22.5000	23.7500	22.5000	26.2500
2	50.0000	47.5000	52.5000	45.0000	47.5000	45.0000	52.5000
3	75.0000	71.2500	78.7500	67.5000	71.2500	67.5000	78.7500
4	100.0000	95.0000	105.0000	90.0000	95.0000	90.0000	105.0000
				Periodicidad: Trimestral			
				<b>Comportamiento del indicador hacia la meta:</b>			
				Alza			

#### 4. Características de las variables (metadatos)

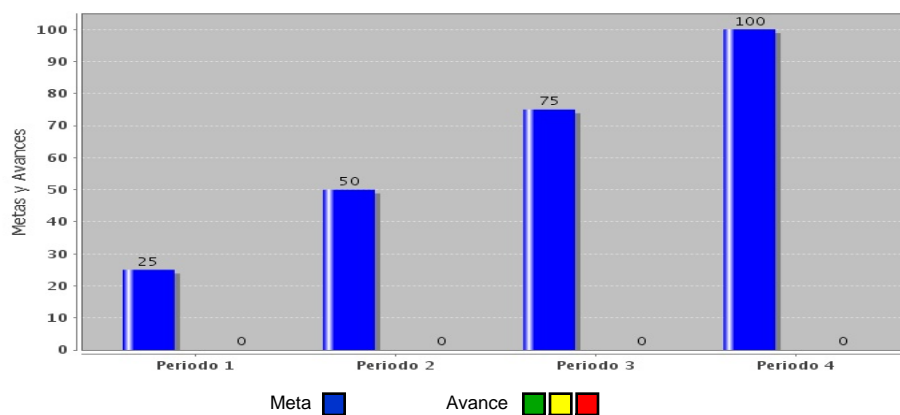
<b>Variable</b>	
<b>Nombre:</b>	<b>Descripción de la variable:</b>
Nspppc	Número de servidores públicos participantes en los programas de capacitación
<b>Fuentes (medios de verificación):</b>	<b>Unidad de medida:</b>
Dirección de capacitación	Porcentaje
<b>Desagregación geográfica:</b>	<b>Frecuencia:</b>
Estatal	Trimestral
<b>Método de recopilación de</b>	<b>Fecha de disponibilidad de la información:</b>
Reportes administrativos y de gestión	45 días después del trimestre

<b>Variable</b>	
<b>Nombre:</b>	<b>Descripción de la variable:</b>
Nspppc	Número de servidores públicos programados en los programas de capacitación
<b>Fuentes (medios de verificación):</b>	<b>Unidad de medida:</b>
Dirección de capacitación	Porcentaje
<b>Desagregación geográfica:</b>	<b>Frecuencia:</b>
Estatal	Trimestral
<b>Método de recopilación de</b>	<b>Fecha de disponibilidad de la información:</b>
Reportes administrativos y de gestión	45 días después del trimestre

#### 5. Referencias Adicionales

<b>Referencia nacional y/o</b>	<b>Serie estadística</b>

#### Gráfica del comportamiento del



#### Comentarios técnicos

--

## 1. Datos de identificación del programa

**Programa presupuestario:** M001 Actividades de Apoyo Administrativo

**Ente responsable del Programa Presupuestario:** SA Secretaría de Administración e Innovación Gubernamental

**Unidad responsable del Indicador:** 05 Unidad de Asuntos Jurídicos y Transparencia

**Clasificación del programa presupuestario:** M001

**Cobertura:**

**Objetivo:**  
(Actividad) 3.3.- Cobertura de atención a través de cursos de capacitación online.

## 2. Datos de identificación del Indicador

**Nombre del indicador:** Proporción de avance en la cobertura de cursos de capacitación online

**Definición:** Es el porcentaje de avance de cursos realizados de capacitación online, en relación a cursos programados de capacitación online.

**Dimensión a medir:** Eficacia

**Tipo de indicador:** Gestión

**Método de cálculo:** Porcentaje de avance realizado de cursos de capacitación online entre el avance programado de cursos de capacitación online

**Algoritmo:**

**Desagregación geográfica:** Estatal

**Frecuencia de medición:** Trimestral

**Unidad de medida:** Porcentaje

## 3. Determinación de metas

Línea base, valor y fecha (año y periodo)				Meta y periodicidad			
Valor		Año		Valor			
100 %		2015		1 = 25, 2 = 50, 3 = 75, 4 = 100			
Parámetros de semaforización				Periodicidad			
Periodo	Meta	Verde		Amarillo		Rojo	
		Desde	Hasta	Desde	Hasta	Por debajo	Por encima
1	25.0000	23.7500	26.2500	22.5000	23.7500	22.5000	26.2500
2	50.0000	47.5000	52.5000	45.0000	47.5000	45.0000	52.5000
3	75.0000	71.2500	78.7500	67.5000	71.2500	67.5000	78.7500
4	100.0000	95.0000	105.0000	90.0000	95.0000	90.0000	105.0000
				<b>Comportamiento del indicador hacia la meta:</b>  Alza			

#### 4. Características de las variables (metadatos)

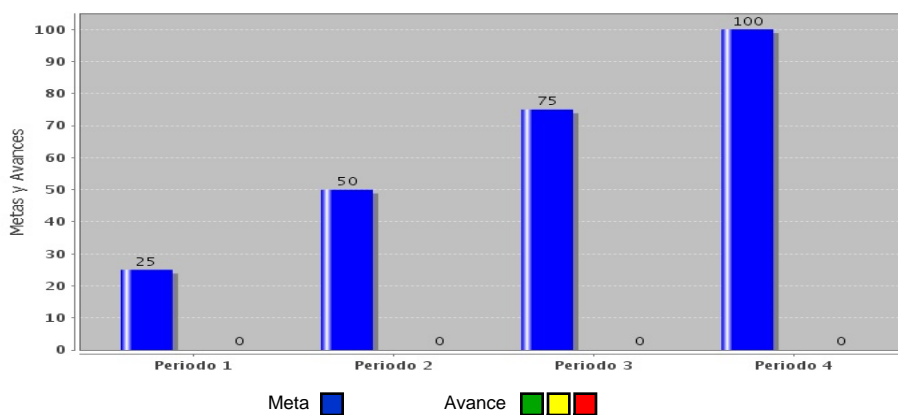
<b>Variable</b>	
<b>Nombre:</b>	<b>Descripción de la variable:</b>
Arcl	Avance realizado de cursos de capacitación online
<b>Fuentes (medios de verificación):</b>	<b>Unidad de medida:</b>
Dirección de capacitación	Porcentaje
<b>Desagregación geográfica:</b>	<b>Frecuencia:</b>
Estat	Trimestral
<b>Método de recopilación de</b>	<b>Fecha de disponibilidad de la información:</b>
Reportes administrativos y de gestión	45 días después del trimestre

<b>Variable</b>	
<b>Nombre:</b>	<b>Descripción de la variable:</b>
Apcl	Avance programado de cursos de capacitación online
<b>Fuentes (medios de verificación):</b>	<b>Unidad de medida:</b>
Dirección de capacitación	Porcentaje
<b>Desagregación geográfica:</b>	<b>Frecuencia:</b>
Estat	Trimestral
<b>Método de recopilación de</b>	<b>Fecha de disponibilidad de la información:</b>
Reportes administrativos y de gestión	45 días después del trimestre

#### 5. Referencias Adicionales

<b>Referencia nacional y/o</b>	<b>Serie estadística</b>

#### Gráfica del comportamiento del



#### Comentarios técnicos

--

## FORMATO DE LA FICHA TÉCNICA

DD	Fecha MM	AA
31	12	2018

### 1. Datos de identificación del programa

**Programa presupuestario:** M001 Actividades de Apoyo Administrativo

**Ente responsable del Programa Presupuestario:** SA Secretaría de Administración e Innovación Gubernamental

**Unidad responsable del Indicador:** 05 Unidad de Asuntos Jurídicos y Transparencia

**Clasificación del programa presupuestario:** M001

**Cobertura:**

**Objetivo:**

(Actividad) 2.1.- Mantenimiento correctivo y preventivo de aires acondicionados integrales de edificios públicos administrados por la Subsecretaría de servicios generales.

### 2. Datos de identificación del Indicador

<b>Nombre del indicador:</b> Mantenimiento correctivo de aires acondicionados integrales de edificios públicos	<b>Definición:</b> Mide el grado de avance de los trabajos de mantenimiento correctivos realizados.
---	--

<b>Dimensión a medir:</b> Eficacia	<b>Tipo de indicador:</b> Gestión
---------------------------------------	--------------------------------------

<b>Método de cálculo:</b>  Trabajos de mantenimiento correctivo de aire acondicionado realizados/trabajos de mantenimientos correctivos de aire acondicionado programados X 100	<b>Algoritmo:</b>
---	-------------------

<b>Desagregación geográfica:</b> Estatal	<b>Frecuencia de medición:</b> Trimestral
---	--

**Unidad de medida:**  
Porcentaje

### 3. Determinación de metas

Línea base, valor y fecha (año y periodo)		Meta y periodicidad
Valor	Año	Valor
100 %	2015	1 = 25, 2 = 50, 3 = 75, 4 = 100

Parámetros de semaforización								Periodicidad
Periodo	Meta	Verde		Amarillo		Rojo		Trimestral
		Desde	Hasta	Desde	Hasta	Por debajo	Por encima	
1	25.0000	23.7500	26.2500	22.5000	23.7500	22.5000	26.2500	<b>Comportamiento del indicador hacia la meta:</b>  Alza
2	50.0000	47.5000	52.5000	45.0000	47.5000	45.0000	52.5000	
3	75.0000	71.2500	78.7500	67.5000	71.2500	67.5000	78.7500	
4	100.0000	95.0000	105.0000	90.0000	95.0000	90.0000	105.0000	

#### 4. Características de las variables (metadatos)

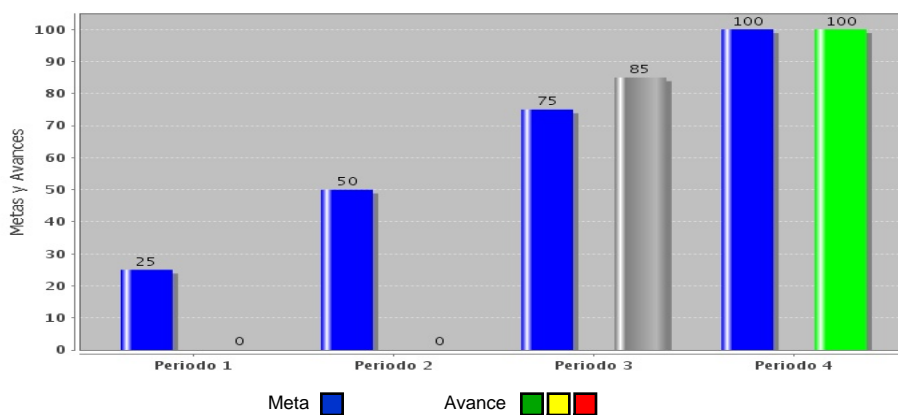
<b>Variable</b>	
<b>Nombre:</b>	<b>Descripción de la variable:</b>
Tmcaar	Trabajos de mantenimientos correctivos de aire acondicionado realizados
<b>Fuentes (medios de verificación):</b>	<b>Unidad de medida:</b>
Subsecretaría de servicios generales	Porcentaje
<b>Desagregación geográfica:</b>	<b>Frecuencia:</b>
Estatal	Trimestral
<b>Método de recopilación de</b>	<b>Fecha de disponibilidad de la información:</b>
Reporte de avance de trabajo físico y financiero	45 días después del trimestre

<b>Variable</b>	
<b>Nombre:</b>	<b>Descripción de la variable:</b>
Tmcaap	Trabajos de mantenimientos correctivos de aire acondicionado programados
<b>Fuentes (medios de verificación):</b>	<b>Unidad de medida:</b>
Subsecretaría de servicios generales	Porcentaje
<b>Desagregación geográfica:</b>	<b>Frecuencia:</b>
Estatal	Trimestral
<b>Método de recopilación de</b>	<b>Fecha de disponibilidad de la información:</b>
Reporte de avance de trabajo físico y financiero	45 días después del trimestre

#### 5. Referencias Adicionales

<b>Referencia nacional y/o</b>	<b>Serie estadística</b>

#### Gráfica del comportamiento del



#### Comentarios técnicos

--

## FORMATO DE LA FICHA TÉCNICA

DD	Fecha MM	AA
31	12	2018

### 1. Datos de identificación del programa

**Programa presupuestario:** M001 Actividades de Apoyo Administrativo

**Ente responsable del Programa Presupuestario:** SA Secretaría de Administración e Innovación Gubernamental

**Unidad responsable del Indicador:** 05 Unidad de Asuntos Jurídicos y Transparencia

**Clasificación del programa presupuestario:** M001

**Cobertura:**

**Objetivo:**

(Actividad) 2.1.- Mantenimiento correctivo y preventivo de aires acondicionados integrales de edificios públicos administrados por la Subsecretaría de servicios generales.

### 2. Datos de identificación del Indicador

<b>Nombre del indicador:</b> Mantenimiento preventivo de aires acondicionados integrales de edificios públicos	<b>Definición:</b> Mide el grado de avance de los trabajos de mantenimiento preventivos realizados.
---	--

<b>Dimensión a medir:</b> Eficacia	<b>Tipo de indicador:</b> Gestión
---------------------------------------	--------------------------------------

<b>Método de cálculo:</b> Trabajos de mantenimiento preventivos de aire acondicionado realizados/trabajos de mantenimientos preventivos de aire acondicionado programados x 100	<b>Algoritmo:</b>
--	-------------------

<b>Desagregación geográfica:</b> Estatal	<b>Frecuencia de medición:</b> Trimestral
---	--

**Unidad de medida:**  
Porcentaje

### 3. Determinación de metas

Línea base, valor y fecha (año y periodo)		Meta y periodicidad
Valor	Año	Valor
100 %	2015	1 = 25, 2 = 50, 3 = 75, 4 = 100

Parámetros de semaforización								Periodicidad
Periodo	Meta	Verde		Amarillo		Rojo		Trimestral
		Desde	Hasta	Desde	Hasta	Por debajo	Por encima	
1	25.0000	23.7500	26.2500	22.5000	23.7500	22.5000	26.2500	<b>Comportamiento del indicador hacia la meta:</b>  Alza
2	50.0000	47.5000	52.5000	45.0000	47.5000	45.0000	52.5000	
3	75.0000	71.2500	78.7500	67.5000	71.2500	67.5000	78.7500	
4	100.0000	95.0000	105.0000	90.0000	95.0000	90.0000	105.0000	

#### 4. Características de las variables (metadatos)

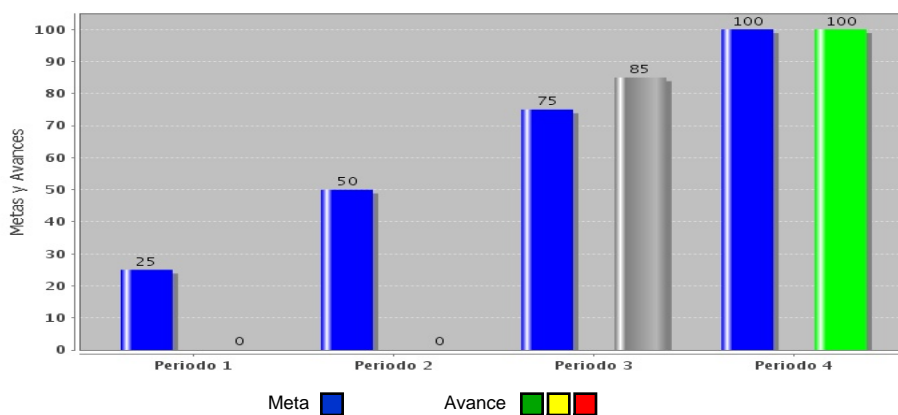
<b>Variable</b>	
<b>Nombre:</b>	<b>Descripción de la variable:</b>
Tmpaar	Trabajos de mantenimientos preventivos de aire acondicionado realizados
<b>Fuentes (medios de verificación):</b>	<b>Unidad de medida:</b>
Subsecretaría de servicios generales	Porcentaje
<b>Desagregación geográfica:</b>	<b>Frecuencia:</b>
Estatal	Trimestral
<b>Método de recopilación de</b>	<b>Fecha de disponibilidad de la información:</b>
Reporte de avance de trabajo físico y financiero	45 días después del trimestre

<b>Variable</b>	
<b>Nombre:</b>	<b>Descripción de la variable:</b>
Tmpaap	Trabajos de mantenimientos preventivos de aire acondicionado programados.
<b>Fuentes (medios de verificación):</b>	<b>Unidad de medida:</b>
Subsecretaría de servicios generales	Porcentaje
<b>Desagregación geográfica:</b>	<b>Frecuencia:</b>
Estatal	Trimestral
<b>Método de recopilación de</b>	<b>Fecha de disponibilidad de la información:</b>
Reporte de avance de trabajo físico y financiero	45 días después del trimestre

#### 5. Referencias Adicionales

<b>Referencia nacional y/o</b>	<b>Serie estadística</b>

#### Gráfica del comportamiento del



#### Comentarios técnicos

--



## FORMATO DE LA FICHA TÉCNICA

DD	Fecha MM	AA
31	12	2018

### 1. Datos de identificación del programa

**Programa presupuestario:** M001 Actividades de Apoyo Administrativo

**Ente responsable del Programa Presupuestario:** SA Secretaría de Administración e Innovación Gubernamental

**Unidad responsable del Indicador:** 05 Unidad de Asuntos Jurídicos y Transparencia

**Clasificación del programa presupuestario:** M001

**Cobertura:**

**Objetivo:**  
(Actividad) 2.2.- Tratamiento químico y de filtración correctivo y preventivo a la red de agua helada y condensados de edificios públicos administrados por la subsecretaría de servicios generales.

### 2. Datos de identificación del Indicador

<b>Nombre del indicador:</b> Tratamiento químico y de filtración correctivo a la red de agua helada y condensados de edificios públicos	<b>Definición:</b> Mide el grado de avance de los trabajos de tratamientos químicos y filtración correctivos realizados.
<b>Dimensión a medir:</b> Eficacia	<b>Tipo de indicador:</b> Gestión
<b>Método de cálculo:</b> Trabajos de mantenimientos correctivos de tratamientos químicos y filtración realizados/trabajos de mantenimientos correctivos de tratamientos químicos y filtración programados x 100	<b>Algoritmo:</b>
<b>Desagregación geográfica:</b> Estatal	<b>Frecuencia de medición:</b> Trimestral
<b>Unidad de medida:</b> Porcentaje	

### 3. Determinación de metas

Línea base, valor y fecha (año y periodo)				Meta y periodicidad			
		Valor	Año				
		100 %	2015	1 = 25, 2 = 50, 3 = 75, 4 = 100			
Parámetros de semaforización				Periodicidad			
Periodo	Meta	Verde		Amarillo		Rojo	
		Desde	Hasta	Desde	Hasta	Por debajo	Por encima
1	25.0000	23.7500	26.2500	22.5000	23.7500	22.5000	26.2500
2	50.0000	47.5000	52.5000	45.0000	47.5000	45.0000	52.5000
3	75.0000	71.2500	78.7500	67.5000	71.2500	67.5000	78.7500
4	100.0000	95.0000	105.0000	90.0000	95.0000	90.0000	105.0000
				<b>Comportamiento del indicador hacia la meta:</b>  Alza			

#### 4. Características de las variables (metadatos)

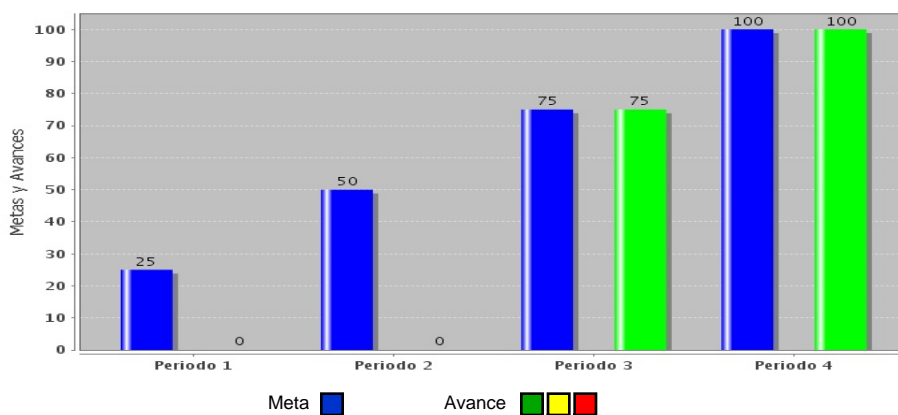
<b>Variable</b>	
<b>Nombre:</b>	<b>Descripción de la variable:</b>
Tmctqfr	Trabajos de mantenimientos correctivos de tratamientos químicos y filtración realizados
<b>Fuentes (medios de verificación):</b>	<b>Unidad de medida:</b>
Subsecretaría de servicios generales	Porcentaje
<b>Desagregación geográfica:</b>	<b>Frecuencia:</b>
Estatal	Trimestral
<b>Método de recopilación de</b>	<b>Fecha de disponibilidad de la información:</b>
Reporte de avance de trabajo físico y financiero	45 días después del trimestre

<b>Variable</b>	
<b>Nombre:</b>	<b>Descripción de la variable:</b>
Tmctqfp	Trabajos de mantenimientos correctivos de tratamientos químicos programados
<b>Fuentes (medios de verificación):</b>	<b>Unidad de medida:</b>
Subsecretaría de servicios generales	Porcentaje
<b>Desagregación geográfica:</b>	<b>Frecuencia:</b>
Estatal	Trimestral
<b>Método de recopilación de</b>	<b>Fecha de disponibilidad de la información:</b>
Reporte de avance de trabajo físico y financiero	45 días después del trimestre

#### 5. Referencias Adicionales

<b>Referencia nacional y/o</b>	<b>Serie estadística</b>

#### Gráfica del comportamiento del



#### Comentarios técnicos

--

DD	Fecha MM	AA
31	12	2018

## 1. Datos de identificación del programa

**Programa presupuestario:** M001 Actividades de Apoyo Administrativo

**Ente responsable del Programa Presupuestario:** SA Secretaría de Administración e Innovación Gubernamental

**Unidad responsable del Indicador:** 05 Unidad de Asuntos Jurídicos y Transparencia

**Clasificación del programa presupuestario:** M001

**Cobertura:**

**Objetivo:**  
(Actividad) 2.2.- Tratamiento químico y de filtración correctivo y preventivo a la red de agua helada y condensados de edificios públicos administrados por la subsecretaría de servicios generales.

## 2. Datos de identificación del Indicador

**Nombre del indicador:** Tratamiento químico y de filtración preventivo a la red de agua helada y condensados de edificios públicos

**Definición:** Mide el grado de avance de los trabajos de tratamientos químicos y filtración preventivos realizados.

**Dimensión a medir:** Eficacia

**Tipo de indicador:** Gestión

**Método de cálculo:** Trabajos de mantenimientos preventivos de tratamientos químicos y filtración realizados/trabajos de mantenimientos preventivos de tratamientos químicos y filtración programados x 100

**Algoritmo:**

**Desagregación geográfica:** Estatal

**Frecuencia de medición:** Trimestral

**Unidad de medida:** Porcentaje

## 3. Determinación de metas

Línea base, valor y fecha (año y periodo)		Meta y periodicidad
Valor	Año	Valor
100 %	2015	1 = 25, 2 = 50, 3 = 75, 4 = 100

Parámetros de semaforización								Periodicidad
Periodo	Meta	Verde		Amarillo		Rojo		Trimestral
		Desde	Hasta	Desde	Hasta	Por debajo	Por encima	
1	25.0000	23.7500	26.2500	22.5000	23.7500	22.5000	26.2500	Comportamiento del indicador hacia la meta:  Alza
2	50.0000	47.5000	52.5000	45.0000	47.5000	45.0000	52.5000	
3	75.0000	71.2500	78.7500	67.5000	71.2500	67.5000	78.7500	
4	100.0000	95.0000	105.0000	90.0000	95.0000	90.0000	105.0000	

#### 4. Características de las variables (metadatos)

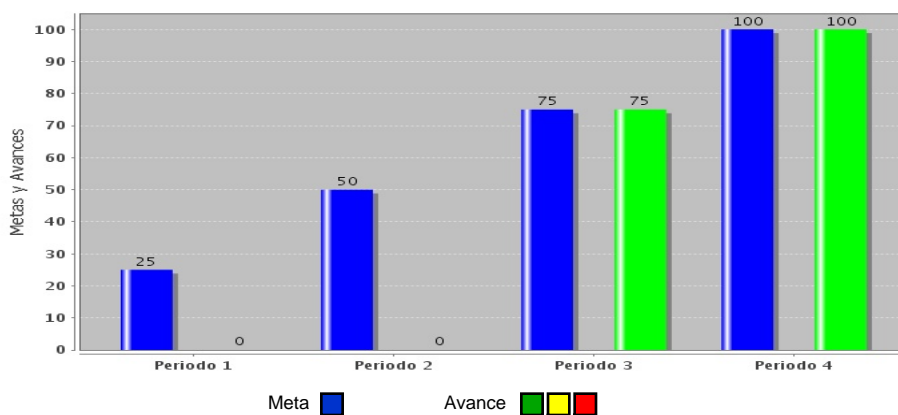
<b>Variable</b>	
<b>Nombre:</b>	<b>Descripción de la variable:</b>
Tmptqfr	Trabajos de mantenimientos preventivos de tratamientos químicos y filtración realizados
<b>Fuentes (medios de verificación):</b>	<b>Unidad de medida:</b>
Subsecretaría de servicios generales	Porcentaje
<b>Desagregación geográfica:</b>	<b>Frecuencia:</b>
Estatad	Trimestral
<b>Método de recopilación de</b>	<b>Fecha de disponibilidad de la información:</b>
Reporte de avance de trabajo físico y financiero	45 días después del trimestre

<b>Variable</b>	
<b>Nombre:</b>	<b>Descripción de la variable:</b>
Tmptqfp	Trabajos de mantenimientos preventivos de tratamientos químicos y filtración programados
<b>Fuentes (medios de verificación):</b>	<b>Unidad de medida:</b>
Subsecretaría de servicios generales	Porcentaje
<b>Desagregación geográfica:</b>	<b>Frecuencia:</b>
Estatad	Trimestral
<b>Método de recopilación de</b>	<b>Fecha de disponibilidad de la información:</b>
Reporte de avance de trabajo físico y financiero	45 días después del trimestre

#### 5. Referencias Adicionales

<b>Referencia nacional y/o</b>	<b>Serie estadística</b>

#### Gráfica del comportamiento del



#### Comentarios técnicos

--

## FORMATO DE LA FICHA TÉCNICA

DD	Fecha MM	AA
31	12	2018

### 1. Datos de identificación del programa

**Programa presupuestario:** M001 Actividades de Apoyo Administrativo

**Ente responsable del Programa Presupuestario:** SA Secretaría de Administración e Innovación Gubernamental

**Unidad responsable del Indicador:** 05 Unidad de Asuntos Jurídicos y Transparencia

**Clasificación del programa presupuestario:** M001

**Cobertura:**

**Objetivo:**  
(Actividad) 2.3.- Mantenimiento correctivo y preventivo de subestaciones eléctricas de edificios públicos administrados por la subsecretaría de servicios generales.

### 2. Datos de identificación del Indicador

<b>Nombre del indicador:</b> Mantenimiento preventivo de subestaciones eléctricas de edificios públicos	<b>Definición:</b> Mide el grado de avance de los trabajos preventivos de subestación eléctrica realizados.
<b>Dimensión a medir:</b> Eficacia	<b>Tipo de indicador:</b> Gestión
<b>Método de cálculo:</b> Trabajos de mantenimientos preventivos de subestación eléctrica realizados/trabajos de mantenimientos preventivos de subestación eléctrica programados x 100	<b>Algoritmo:</b>
<b>Desagregación geográfica:</b> Estatal	<b>Frecuencia de medición:</b> Trimestral
<b>Unidad de medida:</b> Porcentaje	

### 3. Determinación de metas

Línea base, valor y fecha (año y periodo)		Meta y periodicidad						
Valor	Año	Valor						
100 %	2015	1 = 25, 2 = 50, 3 = 75, 4 = 100						
Parámetros de semaforización		Periodicidad						
Periodo	Meta	Verde		Amarillo	Rojo	Periodicidad		
		Desde	Hasta			Por debajo	Por encima	
1	25.0000	23.7500	26.2500	22.5000	23.7500	22.5000	26.2500	<b>Comportamiento del indicador hacia la meta:</b>  Alza
2	50.0000	47.5000	52.5000	45.0000	47.5000	45.0000	52.5000	
3	75.0000	71.2500	78.7500	67.5000	71.2500	67.5000	78.7500	
4	100.0000	95.0000	105.0000	90.0000	95.0000	90.0000	105.0000	

#### 4. Características de las variables (metadatos)

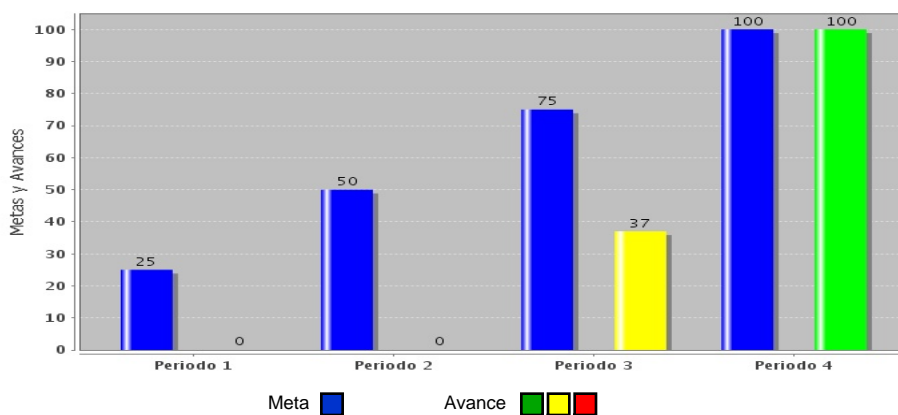
<b>Variable</b>	
<b>Nombre:</b>	<b>Descripción de la variable:</b>
Tmpsep	Trabajos de mantenimientos preventivos de subestación eléctrica programados
<b>Fuentes (medios de verificación):</b>	<b>Unidad de medida:</b>
Subsecretaría de servicios generales	Porcentaje
<b>Desagregación geográfica:</b>	<b>Frecuencia:</b>
Estatal	Trimestral
<b>Método de recopilación de</b>	<b>Fecha de disponibilidad de la información:</b>
Reporte de avance de trabajo físico y financiero	45 días después del trimestre

<b>Variable</b>	
<b>Nombre:</b>	<b>Descripción de la variable:</b>
Tmpser	Trabajos de mantenimientos preventivos de subestación eléctrica realizados
<b>Fuentes (medios de verificación):</b>	<b>Unidad de medida:</b>
Subsecretaría de servicios generales	Porcentaje
<b>Desagregación geográfica:</b>	<b>Frecuencia:</b>
Estatal	Trimestral
<b>Método de recopilación de</b>	<b>Fecha de disponibilidad de la información:</b>
Reporte de avance de trabajo físico y financiero	45 días después del trimestre

#### 5. Referencias Adicionales

<b>Referencia nacional y/o</b>	<b>Serie estadística</b>

#### Gráfica del comportamiento del



#### Comentarios técnicos

--

## 1. Datos de identificación del programa

**Programa presupuestario:** M001 Actividades de Apoyo Administrativo

**Ente responsable del Programa Presupuestario:** SA Secretaría de Administración e Innovación Gubernamental

**Unidad responsable del Indicador:** 05 Unidad de Asuntos Jurídicos y Transparencia

**Clasificación del programa presupuestario:** M001

**Cobertura:**

**Objetivo:**  
(Actividad) 3.1.- Capacitación orientada al fortalecimiento y profesionalización de competencias laborales. (La vocación del servicio y los valores cívicos y éticos del servidor público).

## 2. Datos de identificación del Indicador

**Nombre del indicador:** Proporción de servidores públicos que recibieron capacitación presencial

**Definición:** Es el porcentaje de servidores públicos que recibieron capacitación, en relación al número de servidores públicos programados.

**Dimensión a medir:** Eficacia

**Tipo de indicador:** Gestión

**Método de cálculo:** Es el número de servidores públicos que recibieron capacitación de manera presencial, entre el número de servidores públicos programados para recibir capacitación de manera presencial.

**Algoritmo:**

**Desagregación geográfica:** Estatal

**Frecuencia de medición:** Trimestral

**Unidad de medida:** Porcentaje

## 3. Determinación de metas

Línea base, valor y fecha (año y periodo)		Meta y periodicidad						
Valor	Año	Valor						
100 %	2015	1 = 25, 2 = 50, 3 = 75, 4 = 100						
Parámetros de semaforización		Periodicidad						
Periodo	Meta	Verde		Amarillo	Rojo	Periodicidad		
		Desde	Hasta				Por debajo	Por encima
1	25.0000	23.7500	26.2500	22.5000	23.7500	22.5000	26.2500	Trimestral
2	50.0000	47.5000	52.5000	45.0000	47.5000	45.0000	52.5000	
3	75.0000	71.2500	78.7500	67.5000	71.2500	67.5000	78.7500	
4	100.0000	95.0000	105.0000	90.0000	95.0000	90.0000	105.0000	
							<b>Comportamiento del indicador hacia la meta:</b>	
							Alza	

#### 4. Características de las variables (metadatos)

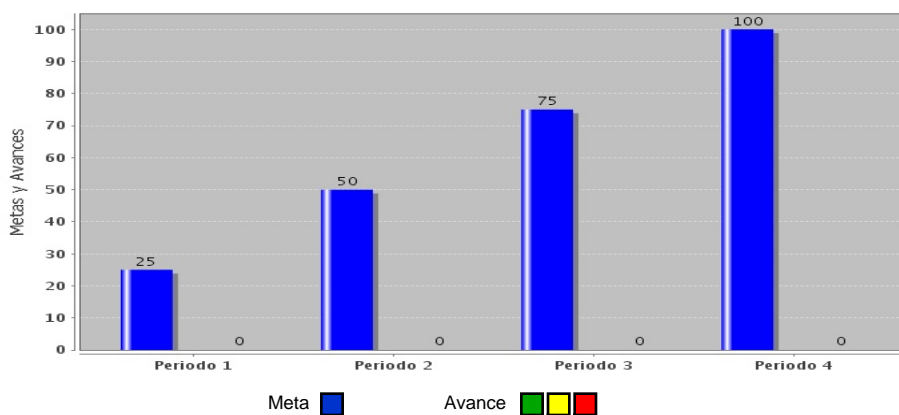
<b>Variable</b>	
<b>Nombre:</b>	<b>Descripción de la variable:</b>
Sprcmp	Servidores públicos que recibieron capacitación de manera presencial
<b>Fuentes (medios de verificación):</b>	<b>Unidad de medida:</b>
Dirección de capacitación	Porcentaje
<b>Desagregación geográfica:</b>	<b>Frecuencia:</b>
Estatal	Trimestral
<b>Método de recopilación de</b>	<b>Fecha de disponibilidad de la información:</b>
Reportes administrativos y de gestión	45 días después del trimestre

<b>Variable</b>	
<b>Nombre:</b>	<b>Descripción de la variable:</b>
Spprcmp	Servidores públicos programados para recibir capacitación de manera presencial
<b>Fuentes (medios de verificación):</b>	<b>Unidad de medida:</b>
Dirección de capacitación	Porcentaje
<b>Desagregación geográfica:</b>	<b>Frecuencia:</b>
Estatal	Trimestral
<b>Método de recopilación de</b>	<b>Fecha de disponibilidad de la información:</b>
Reportes administrativos y de gestión	45 días después del trimestre

#### 5. Referencias Adicionales

<b>Referencia nacional y/o</b>	<b>Serie estadística</b>

#### Gráfica del comportamiento del



#### Comentarios técnicos

--



## FORMATO DE LA FICHA TÉCNICA

DD	Fecha MM	AA
31	12	2018

### 1. Datos de identificación del programa

**Programa presupuestario:** M001 Actividades de Apoyo Administrativo

**Ente responsable del Programa Presupuestario:** SA Secretaría de Administración e Innovación Gubernamental

**Unidad responsable del Indicador:** 05 Unidad de Asuntos Jurídicos y Transparencia

**Clasificación del programa presupuestario:** M001

**Cobertura:**

**Objetivo:**

(Actividad) 2.4.- Mantenimiento correctivo y preventivo a la red de protección contra incendios de edificios públicos administrados por la subsecretaría de servicios generales.

### 2. Datos de identificación del indicador

<b>Nombre del indicador:</b> Mantenimientos correctivos a la red de protección contra incendios de edificios públicos.	<b>Definición:</b> Mide el grado de avance de los trabajos correctivos de mantenimiento de contraincendios realizados.
---	---

<b>Dimensión a medir:</b> Eficacia	<b>Tipo de indicador:</b> Gestión
---------------------------------------	--------------------------------------

<b>Método de cálculo:</b>  Trabajos de mantenimientos correctivos de la red contra incendios realizados/trabajos de mantenimientos correctivos de la red contra incendio programados x 100	<b>Algoritmo:</b>
--	-------------------

<b>Desagregación geográfica:</b> Estatal	<b>Frecuencia de medición:</b> Trimestral
---	--

**Unidad de medida:**  
Porcentaje

### 3. Determinación de metas

Línea base, valor y fecha (año y periodo)		Meta y periodicidad
Valor	Año	Valor
100 %	2015	1 = 25, 2 = 50, 3 = 75, 4 = 100

Parámetros de semaforización								Periodicidad
Periodo	Meta	Verde		Amarillo		Rojo		Trimestral
		Desde	Hasta	Desde	Hasta	Por debajo	Por encima	
1	25.0000	23.7500	26.2500	22.5000	23.7500	22.5000	26.2500	<b>Comportamiento del indicador hacia la meta:</b>  Alza
2	50.0000	47.5000	52.5000	45.0000	47.5000	45.0000	52.5000	
3	75.0000	71.2500	78.7500	67.5000	71.2500	67.5000	78.7500	
4	100.0000	95.0000	105.0000	90.0000	95.0000	90.0000	105.0000	

#### 4. Características de las variables (metadatos)

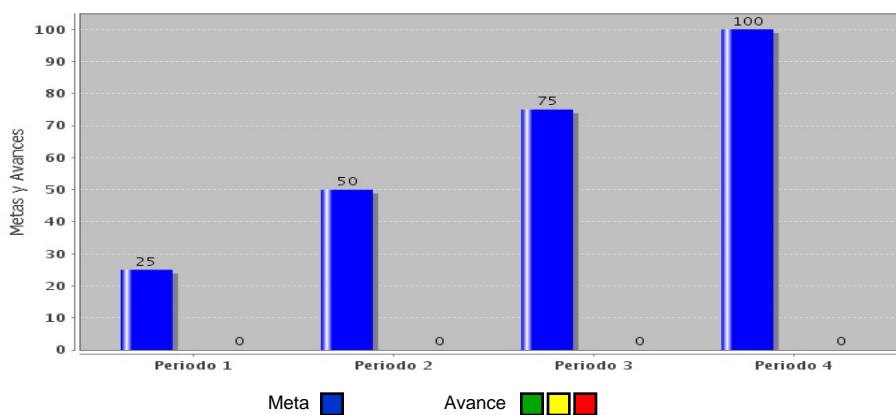
<b>Variable</b>	
<b>Nombre:</b>	<b>Descripción de la variable:</b>
Tmrcir	Trabajos de mantenimientos correctivos de la red contra incendio realizados
<b>Fuentes (medios de verificación):</b>	<b>Unidad de medida:</b>
Subsecretaría de servicios generales	Porcentaje
<b>Desagregación geográfica:</b>	<b>Frecuencia:</b>
Estatal	Trimestral
<b>Método de recopilación de</b>	<b>Fecha de disponibilidad de la información:</b>
Reporte de avance de trabajo físico y financiero	45 días después del trimestre

<b>Variable</b>	
<b>Nombre:</b>	<b>Descripción de la variable:</b>
Tmrcip	Trabajos de mantenimientos correctivos de la red contra incendio programados
<b>Fuentes (medios de verificación):</b>	<b>Unidad de medida:</b>
Subsecretaría de servicios generales	Porcentaje
<b>Desagregación geográfica:</b>	<b>Frecuencia:</b>
Estatal	Trimestral
<b>Método de recopilación de</b>	<b>Fecha de disponibilidad de la información:</b>
Reporte de avance de trabajo físico y financiero	45 días después del trimestre

#### 5. Referencias Adicionales

<b>Referencia nacional y/o</b>	<b>Serie estadística</b>

#### Gráfica del comportamiento del



#### Comentarios técnicos

--

## FORMATO DE LA FICHA TÉCNICA

DD	Fecha MM	AA
31	12	2018

### 1. Datos de identificación del programa

**Programa presupuestario:** M001 Actividades de Apoyo Administrativo

**Ente responsable del Programa Presupuestario:** SA Secretaría de Administración e Innovación Gubernamental

**Unidad responsable del Indicador:** 05 Unidad de Asuntos Jurídicos y Transparencia

**Clasificación del programa presupuestario:** M001

**Cobertura:**

**Objetivo:**

(Actividad) 2.4.- Mantenimiento correctivo y preventivo a la red de protección contra incendios de edificios públicos administrados por la subsecretaría de servicios generales.

### 2. Datos de identificación del Indicador

<b>Nombre del indicador:</b> Mantenimientos preventivos a la red de protección contra incendios de edificios públicos.	<b>Definición:</b> Mide el grado de avance de los trabajos preventivos de mantenimiento de contra incendios realizados.
---	--

<b>Dimensión a medir:</b> Eficacia	<b>Tipo de indicador:</b> Gestión
---------------------------------------	--------------------------------------

<b>Método de cálculo:</b>  Trabajos de mantenimientos preventivos de la red contra incendios realizados/trabajos de mantenimientos preventivos de la red contra incendios programados x 100	<b>Algoritmo:</b>
---	-------------------

<b>Desagregación geográfica:</b> Estatal	<b>Frecuencia de medición:</b> Trimestral
---	--

**Unidad de medida:**  
Porcentaje

### 3. Determinación de metas

Línea base, valor y fecha (año y periodo)		Meta y periodicidad
Valor	Año	Valor
100 %	2015	1 = 25, 2 = 50, 3 = 75, 4 = 100

Parámetros de semaforización								Periodicidad
Periodo	Meta	Verde		Amarillo		Rojo		Trimestral
		Desde	Hasta	Desde	Hasta	Por debajo	Por encima	
1	25.0000	23.7500	26.2500	22.5000	23.7500	22.5000	26.2500	<b>Comportamiento del indicador hacia la meta:</b>  Alza
2	50.0000	47.5000	52.5000	45.0000	47.5000	45.0000	52.5000	
3	75.0000	71.2500	78.7500	67.5000	71.2500	67.5000	78.7500	
4	100.0000	95.0000	105.0000	90.0000	95.0000	90.0000	105.0000	

#### 4. Características de las variables (metadatos)

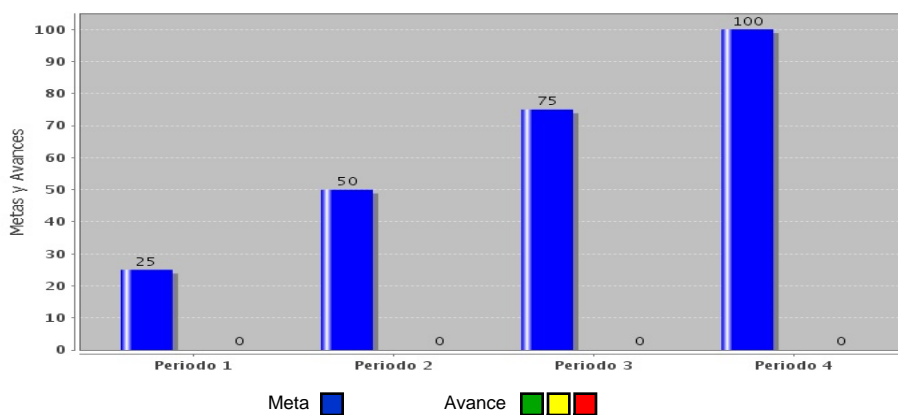
<b>Variable</b>	
<b>Nombre:</b>	<b>Descripción de la variable:</b>
Tmprcir	Trabajos de mantenimientos preventivos de la red contra incendio realizados
<b>Fuentes (medios de verificación):</b>	<b>Unidad de medida:</b>
Subsecretaría de servicios generales	Porcentaje
<b>Desagregación geográfica:</b>	<b>Frecuencia:</b>
Estatal	Trimestral
<b>Método de recopilación de</b>	<b>Fecha de disponibilidad de la información:</b>
Reporte de avance de trabajo físico y financiero	45 días después del trimestre

<b>Variable</b>	
<b>Nombre:</b>	<b>Descripción de la variable:</b>
Tmprcip	Trabajos de mantenimientos preventivos de la red contra incendio programados
<b>Fuentes (medios de verificación):</b>	<b>Unidad de medida:</b>
Subsecretaría de servicios generales	Porcentaje
<b>Desagregación geográfica:</b>	<b>Frecuencia:</b>
Estatal	Trimestral
<b>Método de recopilación de</b>	<b>Fecha de disponibilidad de la información:</b>
Reporte de avance de trabajo físico y financiero	45 días después del trimestre

#### 5. Referencias Adicionales

<b>Referencia nacional y/o</b>	<b>Serie estadística</b>

#### Gráfica del comportamiento del



#### Comentarios técnicos

--

## FORMATO DE LA FICHA TÉCNICA

DD	Fecha MM	AA
31	12	2018

### 1. Datos de identificación del programa

**Programa presupuestario:** M001 Actividades de Apoyo Administrativo

**Ente responsable del Programa Presupuestario:** SA Secretaría de Administración e Innovación Gubernamental

**Unidad responsable del Indicador:** 05 Unidad de Asuntos Jurídicos y Transparencia

**Clasificación del programa presupuestario:** M001

**Cobertura:**

**Objetivo:**  
(Actividad) 2.5.- Mantenimiento a edificios públicos administrados por la subsecretaría de servicios generales.

### 2. Datos de identificación del Indicador

<b>Nombre del indicador:</b> Mantenimiento a edificios públicos	<b>Definición:</b> Mide el grado de avance de los trabajos de mantenimiento a edificios públicos realizados.
<b>Dimensión a medir:</b> Eficacia	<b>Tipo de indicador:</b> Gestión
<b>Método de cálculo:</b>  Trabajos de mantenimiento a edificios públicos realizados/trabajos de mantenimiento a edificios públicos programados x 100	<b>Algoritmo:</b>
<b>Desagregación geográfica:</b> Estatal	<b>Frecuencia de medición:</b> Trimestral
<b>Unidad de medida:</b> Porcentaje	

### 3. Determinación de metas

Línea base, valor y fecha (año y periodo)		Meta y periodicidad						
Valor	Año	Valor						
100 %	2015	1 = 25, 2 = 50, 3 = 75, 4 = 100						
Parámetros de semaforización		Periodicidad						
Periodo	Meta	Verde		Amarillo	Rojo	Periodicidad		
		Desde	Hasta			Por debajo	Por encima	
1	25.0000	23.7500	26.2500	22.5000	23.7500	22.5000	26.2500	<b>Comportamiento del indicador hacia la meta:</b>  Alza
2	50.0000	47.5000	52.5000	45.0000	47.5000	45.0000	52.5000	
3	75.0000	71.2500	78.7500	67.5000	71.2500	67.5000	78.7500	
4	100.0000	95.0000	105.0000	90.0000	95.0000	90.0000	105.0000	

#### 4. Características de las variables (metadatos)

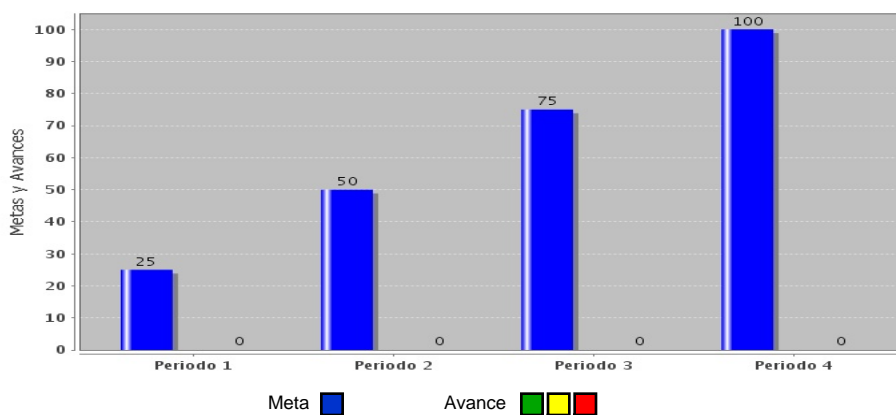
<b>Variable</b>	
<b>Nombre:</b>	<b>Descripción de la variable:</b>
Tmepr	Trabajos de mantenimientos de edificios públicos realizados
<b>Fuentes (medios de verificación):</b>	<b>Unidad de medida:</b>
Subsecretaría de servicios generales	Porcentaje
<b>Desagregación geográfica:</b>	<b>Frecuencia:</b>
Estatal	Trimestral
<b>Método de recopilación de</b>	<b>Fecha de disponibilidad de la información:</b>
Reporte de avance de trabajo físico y financiero	45 días después del trimestre

<b>Variable</b>	
<b>Nombre:</b>	<b>Descripción de la variable:</b>
Tmepp	Trabajos de mantenimientos de edificios públicos programados
<b>Fuentes (medios de verificación):</b>	<b>Unidad de medida:</b>
Subsecretaría de servicios generales	Porcentaje
<b>Desagregación geográfica:</b>	<b>Frecuencia:</b>
Estatal	Trimestral
<b>Método de recopilación de</b>	<b>Fecha de disponibilidad de la información:</b>
Reporte de avance de trabajo físico y financiero	45 días después del trimestre

#### 5. Referencias Adicionales

<b>Referencia nacional y/o</b>	<b>Serie estadística</b>

#### Gráfica del comportamiento del



#### Comentarios técnicos

--

## FORMATO DE LA FICHA TÉCNICA

DD	Fecha MM	AA
31	12	2018

### 1. Datos de identificación del programa

<b>Programa presupuestario:</b>	M001 Actividades de Apoyo Administrativo
<b>Ente responsable del Programa Presupuestario:</b>	SA Secretaría de Administración e Innovación Gubernamental
<b>Unidad responsable del Indicador:</b>	05 Unidad de Asuntos Jurídicos y Transparencia
<b>Clasificación del programa presupuestario:</b>	M001
<b>Cobertura:</b>	
<b>Objetivo:</b>	(Actividad) 1.1.- Gestión administrativa a partir de la ejecución de los recursos autorizados en el presupuesto de egresos en los grupos 1000, 2000, 3000 y 4000 con el cual se cubrirán los gastos de operación.

### 2. Datos de identificación del indicador

<b>Nombre del indicador:</b>	<b>Definición:</b>
Eficiencia en la ejecución del proyecto	EL indicador permite conocer el grado de eficiencia con que la unidad responsable de la gestión ejecuto el proyecto.
<b>Dimensión a medir:</b>	<b>Tipo de indicador:</b>
Eficacia	Gestión
<b>Método de cálculo:</b>	<b>Algoritmo:</b>
Se obtiene al comparar las metas alcanzadas en la ejecución del proyecto respecto de la metas programadas para el periodo.	
<b>Desagregación geográfica:</b>	<b>Frecuencia de medición:</b>
Estatal	Trimestral
<b>Unidad de medida:</b>	
Porcentaje	

### 3. Determinación de metas

Línea base, valor y fecha (año y periodo)				Meta y periodicidad			
<b>Valor</b>		<b>Año</b>		<b>Valor</b>			
100 %		2015		1 = 25, 2 = 50, 3 = 75, 4 = 100			
Parámetros de semaforización				Periodicidad			
Periodo	Meta	Verde		Amarillo		Rojo	
		Desde	Hasta	Desde	Hasta	Por debajo	Por encima
1	25.0000	23.7500	26.2500	22.5000	23.7500	22.5000	26.2500
2	50.0000	47.5000	52.5000	45.0000	47.5000	45.0000	52.5000
3	75.0000	71.2500	78.7500	67.5000	71.2500	67.5000	78.7500
4	100.0000	95.0000	105.0000	90.0000	95.0000	90.0000	105.0000
				<b>Periodicidad</b>			
				Trimestral			
				<b>Comportamiento del indicador hacia la meta:</b>			
				Alza			

#### 4. Características de las variables (metadatos)

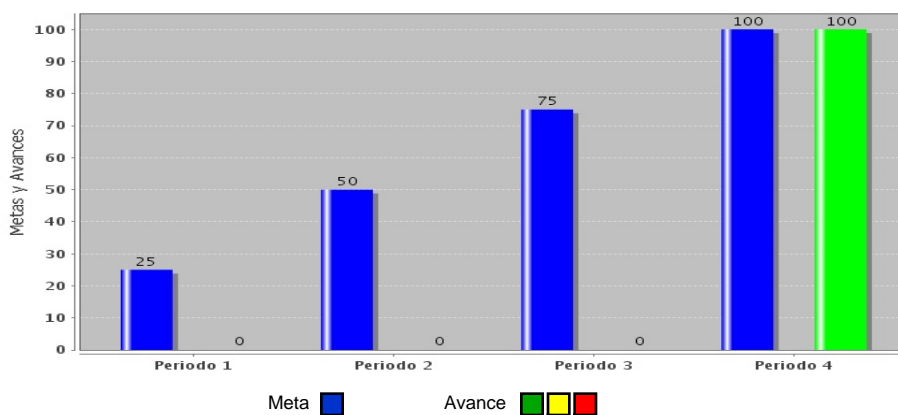
<b>Variable</b>	
<b>Nombre:</b>	<b>Descripción de la variable:</b>
Mfr	Metas físicas realizadas
<b>Fuentes (medios de verificación):</b>	<b>Unidad de medida:</b>
Unidades administrativas	Porcentaje
<b>Desagregación geográfica:</b>	<b>Frecuencia:</b>
Estatal	Trimestral
<b>Método de recopilación de</b>	<b>Fecha de disponibilidad de la información:</b>
Reportes presupuestales, financieros y de gestión.	45 días después del trimestre

<b>Variable</b>	
<b>Nombre:</b>	<b>Descripción de la variable:</b>
Mfp	Metas físicas programadas
<b>Fuentes (medios de verificación):</b>	<b>Unidad de medida:</b>
Unidades administrativas	Porcentaje
<b>Desagregación geográfica:</b>	<b>Frecuencia:</b>
Estatal	Trimestral
<b>Método de recopilación de</b>	<b>Fecha de disponibilidad de la información:</b>
Reportes presupuestales, financieros y de gestión.	45 días después del trimestre

#### 5. Referencias Adicionales

<b>Referencia nacional y/o</b>	<b>Serie estadística</b>

#### Gráfica del comportamiento del



#### Comentarios técnicos

--



## FORMATO DE LA FICHA TÉCNICA

DD	Fecha MM	AA
31	12	2018

### 1. Datos de identificación del programa

**Programa presupuestario:** M001 Actividades de Apoyo Administrativo

**Ente responsable del Programa Presupuestario:** SA Secretaría de Administración e Innovación Gubernamental

**Unidad responsable del Indicador:** 05 Unidad de Asuntos Jurídicos y Transparencia

**Clasificación del programa presupuestario:** M001

**Cobertura:**

**Objetivo:**  
(Actividad) 3.2.- Realización de convenios con instituciones públicas y privadas para la implementación de cursos de capacitación.

### 2. Datos de identificación del Indicador

<b>Nombre del indicador:</b> Proporción de convenios realizados	<b>Definición:</b> Es el porcentaje de convenios realizados con instituciones públicas y privadas para la implementación de cursos de capacitación en un año, en relación al número de convenios programados.
<b>Dimensión a medir:</b> Eficacia	<b>Tipo de indicador:</b> Gestión
<b>Método de cálculo:</b>  Es el número de convenios realizados para la implementación de cursos de capacitación, entre el número de convenios programados para la implementación de cursos de capacitación	<b>Algoritmo:</b>
<b>Desagregación geográfica:</b> Estatal	<b>Frecuencia de medición:</b> Trimestral
<b>Unidad de medida:</b> Porcentaje	

### 3. Determinación de metas

Línea base, valor y fecha (año y periodo)				Meta y periodicidad			
		Valor	Año				
		100 %	2015	1 = 25, 2 = 50, 3 = 75, 4 = 100			
Parámetros de semaforización				Periodicidad			
Periodo	Meta	Verde		Amarillo		Rojo	
		Desde	Hasta	Desde	Hasta	Por debajo	Por encima
1	25.0000	23.7500	26.2500	22.5000	23.7500	22.5000	26.2500
2	50.0000	47.5000	52.5000	45.0000	47.5000	45.0000	52.5000
3	75.0000	71.2500	78.7500	67.5000	71.2500	67.5000	78.7500
4	100.0000	95.0000	105.0000	90.0000	95.0000	90.0000	105.0000
				<b>Comportamiento del indicador hacia la meta:</b>  Alza			

#### 4. Características de las variables (metadatos)

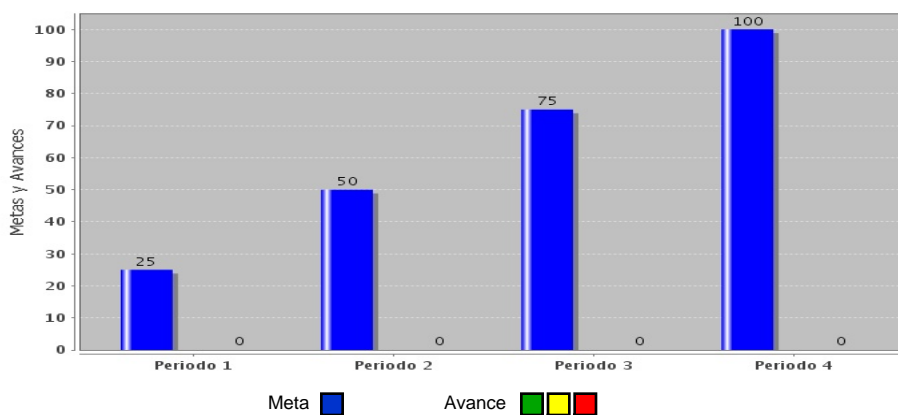
<b>Variable</b>	
<b>Nombre:</b>	<b>Descripción de la variable:</b>
Cricc	Convenios realizados para la implementación de cursos de capacitación
<b>Fuentes (medios de verificación):</b>	<b>Unidad de medida:</b>
Dirección de capacitación	Porcentaje
<b>Desagregación geográfica:</b>	<b>Frecuencia:</b>
Estatad	Trimestral
<b>Método de recopilación de</b>	<b>Fecha de disponibilidad de la información:</b>
Reportes administrativos y de gestión	45 días después del trimestre

<b>Variable</b>	
<b>Nombre:</b>	<b>Descripción de la variable:</b>
Cpicc	Convenios programados para la implementación de cursos de capacitación
<b>Fuentes (medios de verificación):</b>	<b>Unidad de medida:</b>
Dirección de capacitación	Porcentaje
<b>Desagregación geográfica:</b>	<b>Frecuencia:</b>
Estatad	Trimestral
<b>Método de recopilación de</b>	<b>Fecha de disponibilidad de la información:</b>
Reportes administrativos y de gestión	45 días después del trimestre

#### 5. Referencias Adicionales

<b>Referencia nacional y/o</b>	<b>Serie estadística</b>

#### Gráfica del comportamiento del



#### Comentarios técnicos

--

## 1. Datos de identificación del programa

**Programa presupuestario:** M001 Actividades de Apoyo Administrativo

**Ente responsable del Programa Presupuestario:** SA Secretaría de Administración e Innovación Gubernamental

**Unidad responsable del Indicador:** 05 Unidad de Asuntos Jurídicos y Transparencia

**Clasificación del programa presupuestario:** M001

**Cobertura:**

**Objetivo:**  
(Actividad) 2.3.- Mantenimiento correctivo y preventivo de subestaciones eléctricas de edificios públicos administrados por la subsecretaría de servicios generales.

## 2. Datos de identificación del Indicador

**Nombre del indicador:** Mantenimiento correctivo de subestaciones eléctricas de edificios públicos

**Definición:** Mide el grado de avance de los trabajos correctivos de subestación eléctrica realizados.

**Dimensión a medir:** Eficacia

**Tipo de indicador:** Gestión

**Método de cálculo:** Trabajos de mantenimientos correctivos de subestación eléctrica realizados/trabajos de mantenimientos correctivos de subestación eléctrica programados x 100

**Algoritmo:**

**Desagregación geográfica:** Estatal

**Frecuencia de medición:** Trimestral

**Unidad de medida:** Porcentaje

## 3. Determinación de metas

Línea base, valor y fecha (año y periodo)		Meta y periodicidad						
Valor	Año	Valor						
100 %	2015	1 = 25, 2 = 50, 3 = 75, 4 = 100						
Parámetros de semaforización		Periodicidad						
Periodo	Meta	Verde		Amarillo	Rojo		Periodicidad	
		Desde	Hasta		Desde	Hasta		Por debajo
1	25.0000	23.7500	26.2500	22.5000	23.7500	22.5000	26.2500	Trimestral
2	50.0000	47.5000	52.5000	45.0000	47.5000	45.0000	52.5000	
3	75.0000	71.2500	78.7500	67.5000	71.2500	67.5000	78.7500	
4	100.0000	95.0000	105.0000	90.0000	95.0000	90.0000	105.0000	
								<b>Comportamiento del indicador hacia la meta:</b>
								Alza

#### 4. Características de las variables (metadatos)

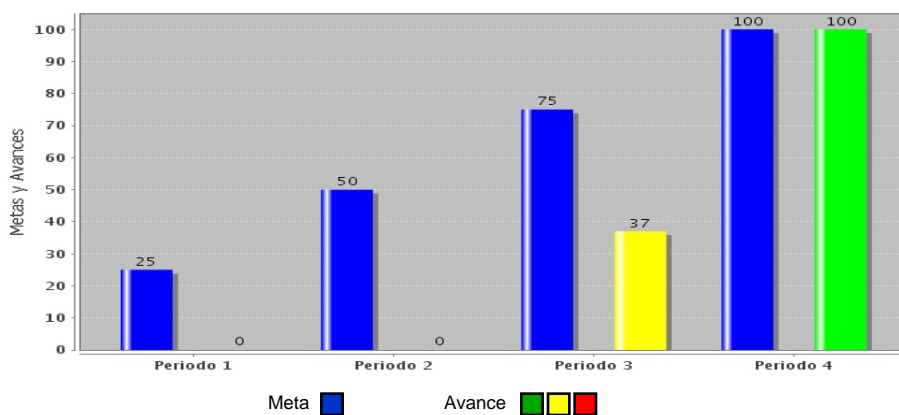
<b>Variable</b>	
<b>Nombre:</b>	<b>Descripción de la variable:</b>
Tmcser	Trabajos de mantenimientos correctivos de subestación eléctrica realizados
<b>Fuentes (medios de verificación):</b>	<b>Unidad de medida:</b>
Subsecretaría de servicios generales	Porcentaje
<b>Desagregación geográfica:</b>	<b>Frecuencia:</b>
Estatad	Trimestral
<b>Método de recopilación de</b>	<b>Fecha de disponibilidad de la información:</b>
Reporte de avance de trabajo físico y financiero	45 días después del trimestre

<b>Variable</b>	
<b>Nombre:</b>	<b>Descripción de la variable:</b>
Tmcsep	Trabajos de mantenimientos correctivos de subestación eléctrica programados
<b>Fuentes (medios de verificación):</b>	<b>Unidad de medida:</b>
Subsecretaría de servicios generales	Porcentaje
<b>Desagregación geográfica:</b>	<b>Frecuencia:</b>
Estatad	Trimestral
<b>Método de recopilación de</b>	<b>Fecha de disponibilidad de la información:</b>
Reporte de avance de trabajo físico y financiero	45 días después del trimestre

#### 5. Referencias Adicionales

<b>Referencia nacional y/o</b>	<b>Serie estadística</b>

#### Gráfica del comportamiento del



#### Comentarios técnicos

--