

FORMATO DE LA FICHA TÉCNICA

DD	Fecha MM	AA
31	12	2018

1. Datos de identificación del programa

Programa presupuestario: E009 Igualdad de Oportunidades de Educación

Ente responsable del Programa Presupuestario: PM Universidad Politécnica Mesoamericana

Unidad responsable del Indicador: 01 Dirección de la Universidad Politécnica Mesoamericana

Clasificación del programa presupuestario: E009

Cobertura: ESTATAL

Objetivo:
(Fin) Desarrollar el potencial humano con educación de calidad.

2. Datos de identificación del Indicador

Nombre del indicador: Tasa de empleadores satisfechos	Definición: Los empleadores valoran las competencias, habilidades y conocimiento adquiridos en su formación profesional.
Dimensión a medir: Eficacia	Tipo de indicador: Estratégico
Método de cálculo: (Empleadores satisfechos/empleadores encuestados)*100.	Algoritmo:
Desagregación geográfica: Regional	Frecuencia de medición: Anual
Unidad de medida: Porcentaje	

3. Determinación de metas

Línea base, valor y fecha (año y periodo)		Meta y periodicidad					
	Valor	Año	Valor				
	40%	2016	1 = 100				
Parámetros de semaforización			Periodicidad				
Periodo	Meta	Verde		Amarillo	Rojo		Annual
		Desde	Hasta		Desde	Hasta	
1	100.0000	75.0000	100.1000	60.0000	75.0000	60.0000	100.1000
							Comportamiento del indicador hacia la meta: Alza

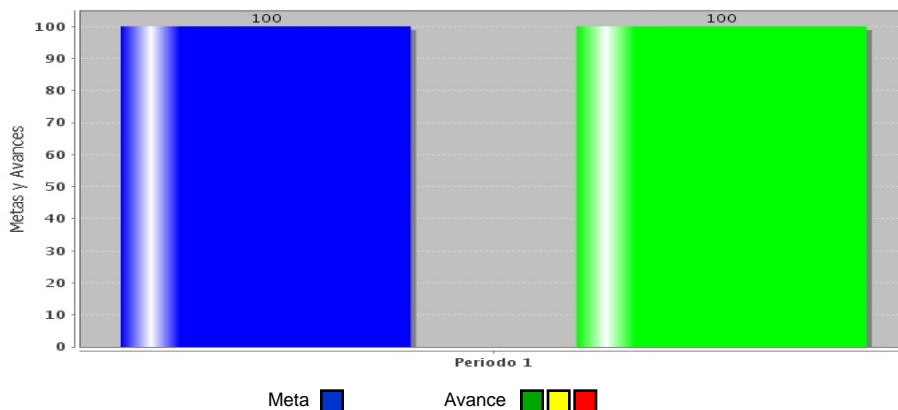
4. Características de las variables (metadatos)

Variable	
Nombre:	Descripción de la variable:
Tasa de empleadores satisfechos	El indicador mide el grado de satisfacción de los empleadores en relación al desempeño del egresado
Fuentes (medios de verificación):	Unidad de medida:
Desagregación geográfica:	Frecuencia:
Regional	Anual
Método de recopilación de	Fecha de disponibilidad de la información:

5. Referencias Adicionales

Referencia nacional y/o	Serie estadística

Gráfica del comportamiento del



Comentarios técnicos

FORMATO DE LA FICHA TÉCNICA

DD	Fecha MM	AA
31	12	2018

1. Datos de identificación del programa

Programa presupuestario: E009 Igualdad de Oportunidades de Educación

Ente responsable del Programa Presupuestario: PM Universidad Politécnica Mesoamericana

Unidad responsable del Indicador: 01 Dirección de la Universidad Politécnica Mesoamericana

Clasificación del programa presupuestario: E009

Cobertura: ESTATAL

Objetivo:
(Propósito) Eficientizar la calidad de los servicios educativos que se ofertan a los alumnos matriculados.

2. Datos de identificación del Indicador

Nombre del indicador: Porcentaje de programas educativos autoevaluados para su acreditación	Definición: El indicador mide el porcentaje de programas educativos autoevaluados para su acreditación.
Dimensión a medir: Eficacia	Tipo de indicador: Estratégico
Método de cálculo: (Numero de programas educativos autoevaluados/total de programas educativos ofertados)*100.	Algoritmo:
Desagregación geográfica: Estatal	Frecuencia de medición: Anual
Unidad de medida: Porcentaje	

3. Determinación de metas

Línea base, valor y fecha (año y periodo)		Meta y periodicidad		
Valor	Año	Valor		
55%	2016	1 = 100		
Parámetros de semaforización		Periodicidad		
Periodo	Meta	Verde		Anual
		Desde	Hasta	
1	100.0000	75.0000	100.1000	
		Amarillo		
		Desde	Hasta	
		60.0000	75.0000	
		Rojo		
		Por debajo	Por encima	
		60.0000	100.1000	
		Comportamiento del indicador hacia la meta:		
				Alza

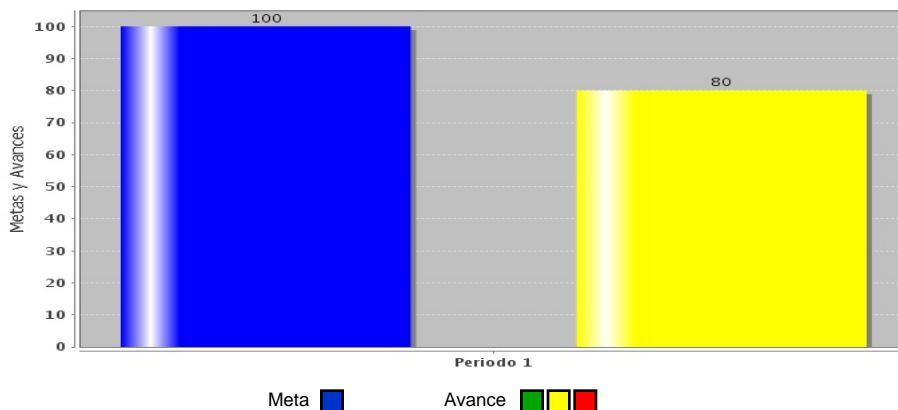
4. Características de las variables (metadatos)

Variable	
Nombre:	Descripción de la variable:
Porcentaje de Programas Educativos autoevaluados para su acreditación	El indicador mide el porcentaje de programas educativos autoevaluados para su acreditación
Fuentes (medios de verificación):	Unidad de medida:
Secretaría Académica	Porcentaje
Desagregación geográfica:	Frecuencia:
Estatal	Anual
Método de recopilación de	Fecha de disponibilidad de la información:
Autoevaluación de los programas educativos por Secretaría académica.	Diciembre de 2017

5. Referencias Adicionales

Referencia nacional y/o	Serie estadística

Gráfica del comportamiento del



Comentarios técnicos

FORMATO DE LA FICHA TÉCNICA

DD	Fecha MM	AA
31	12	2018

1. Datos de identificación del programa

Programa presupuestario: E009 Igualdad de Oportunidades de Educación

Ente responsable del Programa Presupuestario: PM Universidad Politécnica Mesoamericana

Unidad responsable del Indicador: 01 Dirección de la Universidad Politécnica Mesoamericana

Clasificación del programa presupuestario: E009

Cobertura: ESTATAL

Objetivo:
(Componente) Orientar oportunamente a los alumnos con estrategias psicopedagógicas.

2. Datos de identificación del Indicador

Nombre del indicador: Porcentaje de alumnos en el programa institucional de tutorías	Definición: El indicador mide el porcentaje de alumnos atendidos en el programa institucional de tutorías.
Dimensión a medir: Calidad	Tipo de indicador: Gestión
Método de cálculo: (Alumnos con tutor asignados/Total de alumnos matriculados)*100.	Algoritmo:
Desagregación geográfica: Estatal	Frecuencia de medición: Anual
Unidad de medida: Porcentaje	

3. Determinación de metas

Línea base, valor y fecha (año y periodo)		Meta y periodicidad					
Valor	Año	Valor					
80%	2016	1 = 100					
Parámetros de semaforización		Periodicidad					
Periodo	Meta	Verde		Amarillo	Rojo	Anual	
		Desde	Hasta			Por debajo	Por encima
1	100.0000	80.0000	100.1000	65.0000	80.0000	65.0000	100.1000
						Comportamiento del indicador hacia la meta: Alza	

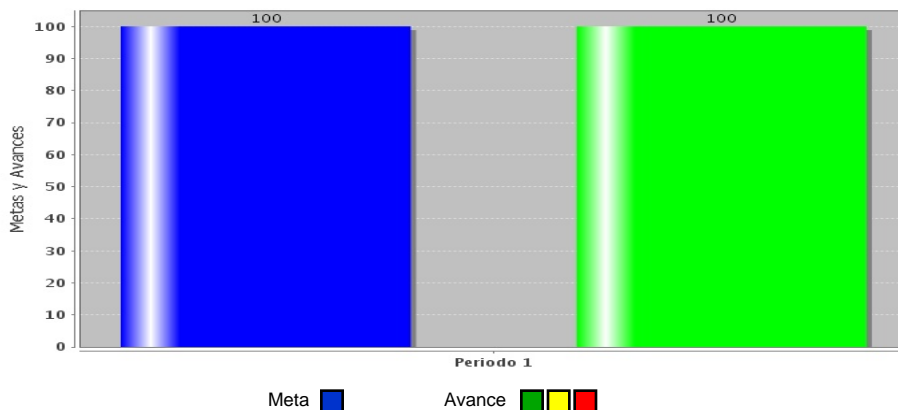
4. Características de las variables (metadatos)

Variable	
Nombre:	Descripción de la variable:
Porcentaje de Alumnos en el Programa Institucional de Tutorías	El indicador mide el porcentaje de alumnos atendidos en el programa institucional de tutorías
Fuentes (medios de verificación):	Unidad de medida:
Desagregación geográfica:	Frecuencia:
Estatal	Anual
Método de recopilación de	Fecha de disponibilidad de la información:

5. Referencias Adicionales

Referencia nacional y/o	Serie estadística

Gráfica del comportamiento del



Comentarios técnicos

FORMATO DE LA FICHA TÉCNICA

DD	Fecha MM	AA
31	12	2018

1. Datos de identificación del programa

Programa presupuestario: E009 Igualdad de Oportunidades de Educación

Ente responsable del Programa Presupuestario: PM Universidad Politécnica Mesoamericana

Unidad responsable del Indicador: 01 Dirección de la Universidad Politécnica Mesoamericana

Clasificación del programa presupuestario: E009

Cobertura: ESTATAL

Objetivo:
(Componente) Incrementar la gestión institucional.

2. Datos de identificación del Indicador

Nombre del indicador: Porcentaje de programas beneficiados en la gestión institucional

Definición: El indicador mide el porcentaje de programas con que es beneficiada la institución.

Dimensión a medir: Eficiencia

Tipo de indicador: Gestión

Método de cálculo: (Programas que son beneficiados/Total de programas en los que participa)*100.

Algoritmo:

Desagregación geográfica: Estatal

Frecuencia de medición: Anual

Unidad de medida: Porcentaje

3. Determinación de metas

Línea base, valor y fecha (año y periodo)		Meta y periodicidad		
Valor	Año	Valor		
15%	2016	1 = 30		
Parámetros de semaforización		Periodicidad		
Periodo	Meta	Verde		Anual
		Desde	Hasta	
1	30.0000	19.5000	30.0300	
		Amarillo		
		Desde	Hasta	
		15.0000	19.5000	
		Rojo		
		Por debajo	Por encima	
		15.0000	30.0300	
				Comportamiento del indicador hacia la meta:
				Alza

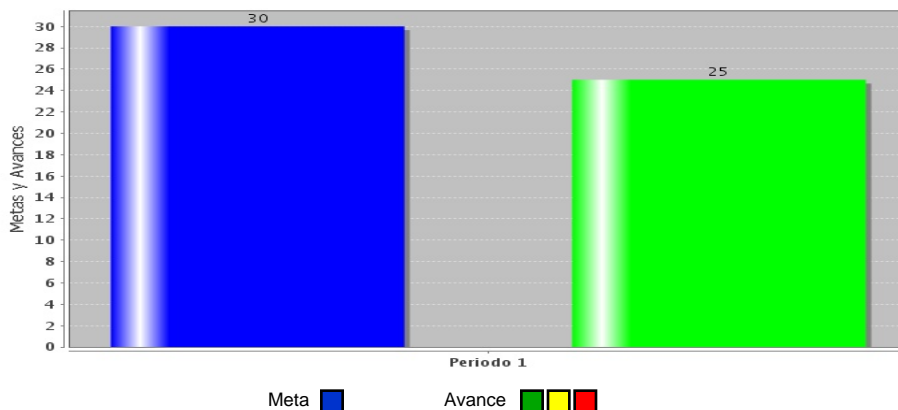
4. Características de las variables (metadatos)

Variable	
Nombre:	Descripción de la variable:
Porcentaje de programas beneficiados en la gestion institucional	El indicador mide el porcentaje de programas con que es beneficiada la institución
Fuentes (medios de verificación):	Unidad de medida:
Desagregación geográfica:	Frecuencia:
Estatal	Anual
Método de recopilación de	Fecha de disponibilidad de la información:

5. Referencias Adicionales

Referencia nacional y/o	Serie estadística

Gráfica del comportamiento del



Comentarios técnicos

FORMATO DE LA FICHA TÉCNICA

DD	Fecha MM	AA
31	12	2018

1. Datos de identificación del programa

Programa presupuestario: E009 Igualdad de Oportunidades de Educación

Ente responsable del Programa Presupuestario: PM Universidad Politécnica Mesoamericana

Unidad responsable del Indicador: 01 Dirección de la Universidad Politécnica Mesoamericana

Clasificación del programa presupuestario: E009

Cobertura: ESTATAL

Objetivo:
(Componente) Satisfacer con el perfil docente deseable los planes y programas de estudio ofertados.

2. Datos de identificación del Indicador

Nombre del indicador: Porcentaje de docentes con perfiles deseables

Definición: El Indicador mide el Número de Docentes que impactan en los programas de estudio.

Dimensión a medir: Eficacia

Tipo de indicador: Estratégico

Método de cálculo: (Profesores de Tiempo Completo y de Asignatura con posgrado/Total de profesores al inicio del cuatrimestre)*100.

Algoritmo:

Desagregación geográfica: Estatal

Frecuencia de medición: Cuatrimestral

Unidad de medida: Porcentaje

3. Determinación de metas

Línea base, valor y fecha (año y periodo)				Meta y periodicidad			
		Valor	Año			Valor	
		30%	2016			1 = 50, 2 = 50, 3 = 50	
Parámetros de semaforización				Periodicidad			
Periodo	Meta	Verde		Amarillo		Rojo	
		Desde	Hasta	Desde	Hasta	Por debajo	Por encima
1	50.0000	37.5000	50.0500	35.0000	37.5000	35.0000	50.0500
2	50.0000	37.5000	50.0500	35.0000	37.5000	35.0000	50.0500
3	50.0000	37.5000	50.0500	35.0000	37.5000	35.0000	50.0500
				Comportamiento del indicador hacia la meta:			
				Alza			

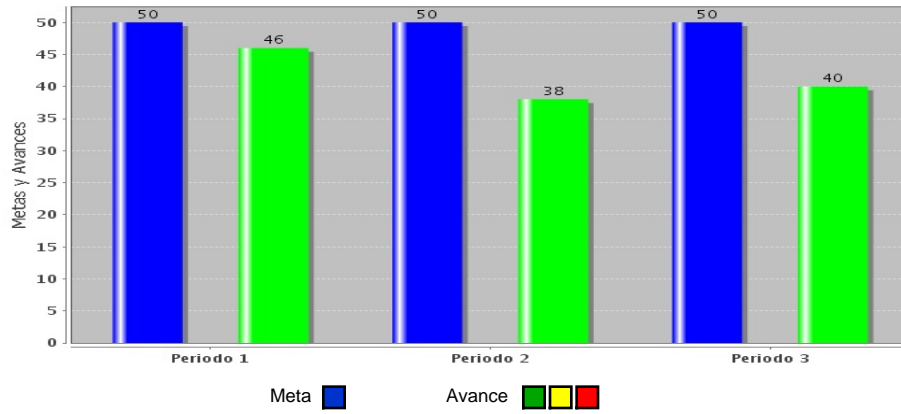
4. Características de las variables (metadatos)

5. Referencias Adicionales

Referencia nacional y/o

Serie estadística

Gráfica del comportamiento del



Comentarios técnicos

FORMATO DE LA FICHA TÉCNICA

DD	Fecha MM	AA
31	12	2018

1. Datos de identificación del programa

Programa presupuestario: E009 Igualdad de Oportunidades de Educación

Ente responsable del Programa Presupuestario: PM Universidad Politécnica Mesoamericana

Unidad responsable del Indicador: 01 Dirección de la Universidad Politécnica Mesoamericana

Clasificación del programa presupuestario: E009

Cobertura: ESTATAL

Objetivo:
(Componente) Ofrecer servicios académicos, administrativos, culturales, deportivos y tecnológicos de calidad.

2. Datos de identificación del Indicador

Nombre del indicador: Nivel de satisfacción de los estudiantes de los servicios académicos, administrativos y tecnológicos ofrecidos

Definición: El indicador mide el grado de satisfacción de los estudiantes en relación a los servicios recibidos.

Dimensión a medir: Calidad

Tipo de indicador: Estratégico

Método de cálculo: (Total de estudiantes satisfechos con los servicios ofrecidos en el cuatrimestre /Total alumnos encuestados)*100.

Algoritmo:

Desagregación geográfica: Estatal

Frecuencia de medición: Cuatrimestral

Unidad de medida: Porcentaje

3. Determinación de metas

Línea base, valor y fecha (año y periodo)				Meta y periodicidad				
		Valor	Año	Valor				
		50%	2016	1 = 50, 2 = 50, 3 = 50				
Parámetros de semaforización				Periodicidad				
Periodo	Meta	Verde		Amarillo		Rojo		Cuatrimestral
		Desde	Hasta	Desde	Hasta	Por debajo	Por encima	
1	50.0000	45.0000	67.5000	37.5000	45.0000	37.5000	67.5000	Comportamiento del indicador hacia la meta: Alza
2	50.0000	45.0000	67.5000	37.5000	45.0000	37.5000	67.5000	
3	50.0000	45.0000	67.5000	37.5000	45.0000	37.5000	67.5000	

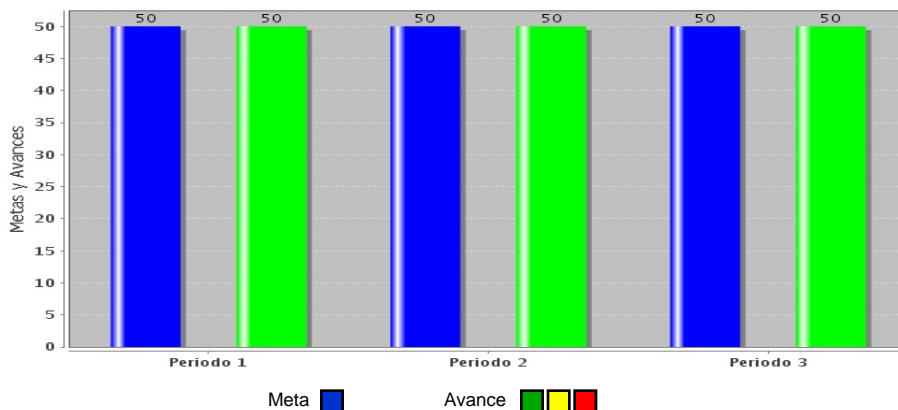
4. Características de las variables (metadatos)

Variable	
Nombre:	Descripción de la variable:
Nivel de satisfacción de los estudiantes de los servicios académicos, administrativos y tecnológicos ofrecidos	El indicador mide el grado de satisfacción de los estudiantes en relación a los servicios recibidos
Fuentes (medios de verificación):	Unidad de medida:
Desagregación geográfica:	Frecuencia:
Estatal	Cuatrimestral
Método de recopilación de	Fecha de disponibilidad de la información:

5. Referencias Adicionales

Referencia nacional y/o	Serie estadística

Gráfica del comportamiento del



Comentarios técnicos

FORMATO DE LA FICHA TÉCNICA

DD	Fecha MM	AA
31	12	2018

1. Datos de identificación del programa

Programa presupuestario: E009 Igualdad de Oportunidades de Educación

Ente responsable del Programa Presupuestario: PM Universidad Politécnica Mesoamericana

Unidad responsable del Indicador: 01 Dirección de la Universidad Politécnica Mesoamericana

Clasificación del programa presupuestario: E009

Cobertura: ESTATAL

Objetivo:
(Actividad) Suficientes materiales y equipos para el fortalecimiento de biblioteca.

2. Datos de identificación del Indicador

Nombre del indicador: Porcentaje de satisfacción de los servicios de biblioteca	Definición: El indicador mide el nivel de satisfacción de los alumnos del servicios de biblioteca.
Dimensión a medir: Eficacia	Tipo de indicador: Gestión
Método de cálculo: (Número de alumnos satisfechos /Número de alumnos encuestados)*100.	Algoritmo:
Desagregación geográfica: Estatal	Frecuencia de medición: Anual
Unidad de medida: Porcentaje	

3. Determinación de metas

Línea base, valor y fecha (año y periodo)		Meta y periodicidad		
Valor	Año	Valor		
50%	2016	1 = 100		
Parámetros de semaforización		Periodicidad		
Periodo	Meta	Verde		Anual
		Desde	Hasta	
1	100.0000	65.0000	100.1000	
		Amarillo		
		Desde	Hasta	
		50.0000	65.0000	
		Rojo		
		Por debajo	Por encima	
		50.0000	100.1000	
		Comportamiento del indicador hacia la meta:		
				Alza

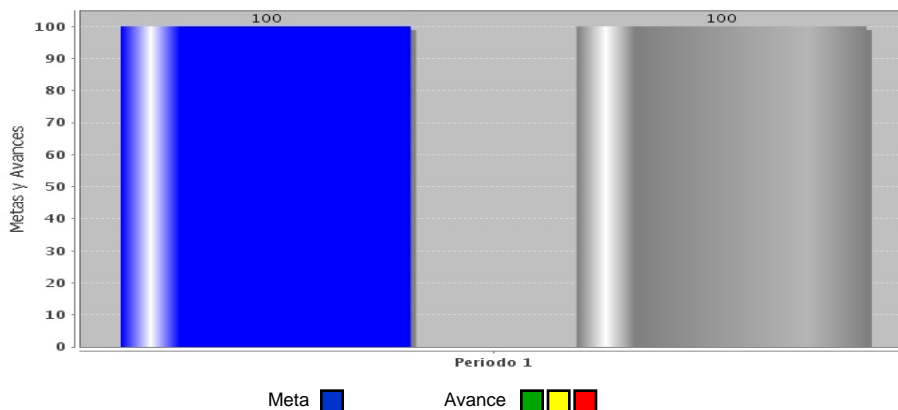
4. Características de las variables (metadatos)

Variable	
Nombre:	Descripción de la variable:
Porcentaje de actividades deportivas y culturales	El indicador mide el porcentaje de actividades deportivas y culturales realizadas
Fuentes (medios de verificación):	Unidad de medida:
Desagregación geográfica:	Frecuencia:
Estatal	Anual
Método de recopilación de	Fecha de disponibilidad de la información:

5. Referencias Adicionales

Referencia nacional y/o	Serie estadística

Gráfica del comportamiento del



Comentarios técnicos

FORMATO DE LA FICHA TÉCNICA

DD	Fecha MM	AA
31	12	2018

1. Datos de identificación del programa

Programa presupuestario: E009 Igualdad de Oportunidades de Educación

Ente responsable del Programa Presupuestario: PM Universidad Politécnica Mesoamericana

Unidad responsable del Indicador: 01 Dirección de la Universidad Politécnica Mesoamericana

Clasificación del programa presupuestario: E009

Cobertura: ESTATAL

Objetivo:
(Actividad) Capacitar a los docentes para mejorar la enseñanza educativa.

2. Datos de identificación del Indicador

Nombre del indicador: Porcentaje de docentes capacitados	Definición: El Indicador mide el Número de Docentes que se capacitan.
Dimensión a medir: Eficacia	Tipo de indicador: Gestión
Método de cálculo: (Profesores que recibieron un curso de 20 horas como mínimo relacionado con la mejora de la enseñanza educativa /Profesores que laboran en la institución)*100.	
Algoritmo:	
Desagregación geográfica: Estatal	Frecuencia de medición: Anual
Unidad de medida: Porcentaje	

3. Determinación de metas

Línea base, valor y fecha (año y periodo)		Meta y periodicidad						
Valor	Año	Valor						
60%	2016	1 = 80						
Parámetros de semaforización		Periodicidad						
Periodo	Meta	Verde		Amarillo	Rojo		Periodicidad	
		Desde	Hasta		Desde	Hasta		Por debajo
1	80.0000	60.0000	80.0800	40.0000	60.0000	40.0000	80.0800	Anual
Comportamiento del indicador hacia la meta: Alza								

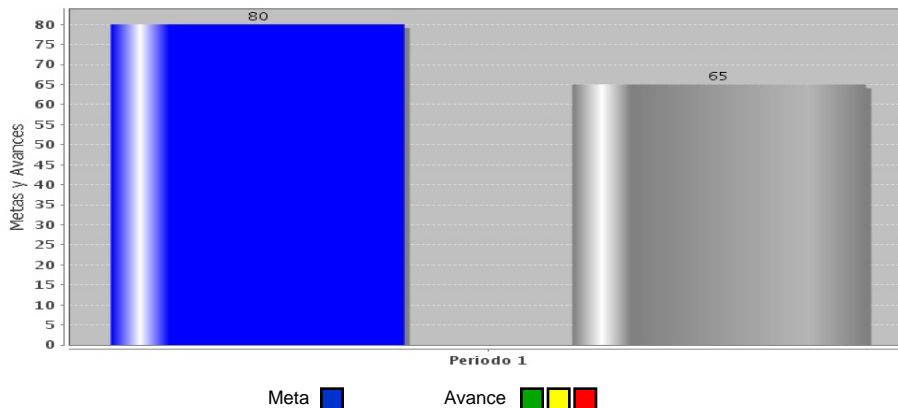
4. Características de las variables (metadatos)

Variable	
Nombre:	Descripción de la variable:
Porcentaje de docentes capacitados	El Indicador mide el Número de Docentes que se capacitan.
Fuentes (medios de verificación):	Unidad de medida:
Desagregación geográfica:	Frecuencia:
Estatal	Anual
Método de recopilación de	Fecha de disponibilidad de la información:

5. Referencias Adicionales

Referencia nacional y/o	Serie estadística

Gráfica del comportamiento del



Comentarios técnicos

FORMATO DE LA FICHA TÉCNICA

DD	Fecha MM	AA
31	12	2018

1. Datos de identificación del programa

Programa presupuestario: E009 Igualdad de Oportunidades de Educación

Ente responsable del Programa Presupuestario: PM Universidad Politécnica Mesoamericana

Unidad responsable del Indicador: 01 Dirección de la Universidad Politécnica Mesoamericana

Clasificación del programa presupuestario: E009

Cobertura: ESTATAL

Objetivo:
(Actividad) Incrementar la productividad en investigación y desarrollo tecnológico.

2. Datos de identificación del indicador

Nombre del indicador: Porcentaje de actividades en ciencia y tecnología de los profesores de tiempo completo y de asignatura	Definición: El indicador mide el porcentaje de actividades, tales como publicación de artículos de divulgación científico y desarrollo de conocimientos, al igual de presentación oral y de carteles en foros, congresos y simposiums, entre otros.
Dimensión a medir: Eficacia	Tipo de indicador: Gestión
Método de cálculo: (Actividades realizadas/Total de actividades programadas)*100.	Algoritmo:
Desagregación geográfica: Estatal	Frecuencia de medición: Anual
Unidad de medida: Porcentaje	

3. Determinación de metas

Línea base, valor y fecha (año y periodo)		Meta y periodicidad					
Valor	Año	Valor					
15%	2016	1 = 100					
Parámetros de semaforización		Periodicidad					
Periodo	Meta	Verde		Anual			
		Desde	Hasta				
		Amarillo					
		Desde	Hasta				
		Rojo					
		Por debajo	Por encima				
1	100.0000	70.0000	100.1000	50.0000	70.0000	50.0000	100.1000
				Comportamiento del indicador hacia la meta: Alza			

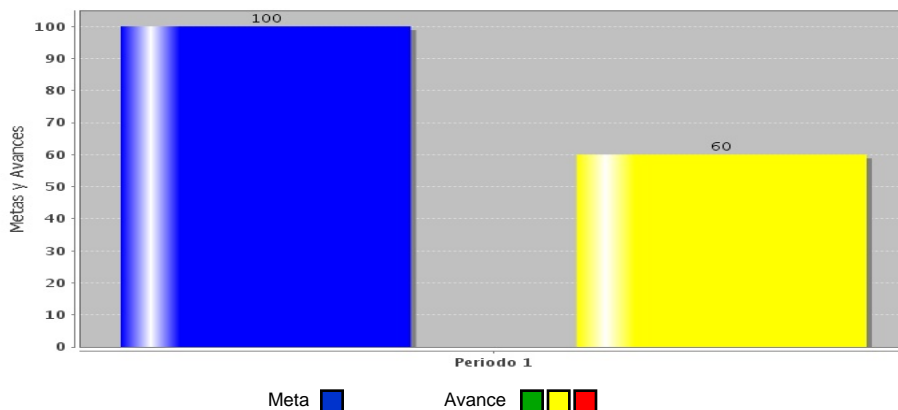
4. Características de las variables (metadatos)

Variable	
Nombre:	Descripción de la variable:
Porcentaje de cuerpos academicos evaluados o reconocidos por PRODEP	El indicador mide el porcentaje de cuerpos academicos evaluados y/o reconocidos por PRODEP
Fuentes (medios de verificación):	Unidad de medida:
Desagregación geográfica:	Frecuencia:
Estatal	Anual
Método de recopilación de	Fecha de disponibilidad de la información:

5. Referencias Adicionales

Referencia nacional y/o	Serie estadística

Gráfica del comportamiento del



Comentarios técnicos

FORMATO DE LA FICHA TÉCNICA

DD	Fecha MM	AA
31	12	2018

1. Datos de identificación del programa

Programa presupuestario: E009 Igualdad de Oportunidades de Educación

Ente responsable del Programa Presupuestario: PM Universidad Politécnica Mesoamericana

Unidad responsable del Indicador: 01 Dirección de la Universidad Politécnica Mesoamericana

Clasificación del programa presupuestario: E009

Cobertura: ESTATAL

Objetivo:
(Actividad) Suficiente apoyo de los tutores para la participación de los alumnos en programas de apoyo (becas, concursos y otros).

2. Datos de identificación del Indicador

Nombre del indicador: Eficacia de la gestión de apoyo de tutores

Definición: El indicador mide la eficacia de apoyo de gestión a los alumnos para ser aprobados en diversos programas para la obtención de becas, intercambio académico, concursos institucionales.

Dimensión a medir: Eficacia

Tipo de indicador: Gestión

Método de cálculo: Número de alumnos beneficiados a través de la gestión del tutor/ número de alumnos atendidos por el tutor.

Algoritmo:

Desagregación geográfica: Estatal

Frecuencia de medición: Anual

Unidad de medida: Porcentaje

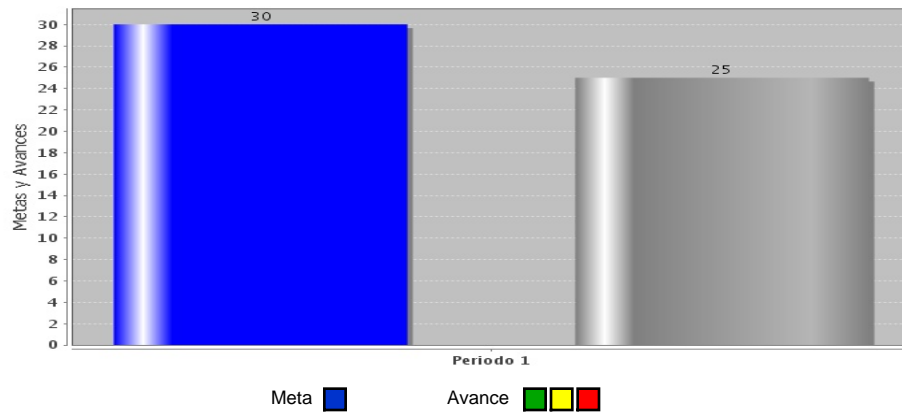
3. Determinación de metas

Línea base, valor y fecha (año y periodo)		Meta y periodicidad						
Valor	Año	Valor						
10%	2017	1 = 30						
Parámetros de semaforización		Periodicidad						
Periodo	Meta	Verde		Amarillo	Rojo	Por debajo	Por encima	Anual
		Desde	Hasta					
1	30.0000	19.5000	30.0300	13.5000	19.5000	13.5000	30.0300	
								Comportamiento del indicador hacia la meta:
								Alza

4. Características de las variables (metadatos)**5. Referencias Adicionales**

Referencia nacional y/o

Serie estadística

Gráfica del comportamiento del**Comentarios técnicos**

FORMATO DE LA FICHA TÉCNICA

DD	Fecha MM	AA
31	12	2018

1. Datos de identificación del programa

Programa presupuestario: E009 Igualdad de Oportunidades de Educación

Ente responsable del Programa Presupuestario: PM Universidad Politécnica Mesoamericana

Unidad responsable del Indicador: 01 Dirección de la Universidad Politécnica Mesoamericana

Clasificación del programa presupuestario: E009

Cobertura: ESTATAL

Objetivo:
(Actividad) Satisfacer la calidad del servicio de transporte.

2. Datos de identificación del Indicador

Nombre del indicador: Porcentaje de satisfacción de los servicios de transporte

Definición: El indicador mide el nivel de satisfacción de los alumnos del servicios de transporte.

Dimensión a medir: Eficacia

Tipo de indicador: Gestión

Método de cálculo: (Número de alumnos satisfechos /Número de alumnos encuestados)*100.

Algoritmo:

Desagregación geográfica: Estatal

Frecuencia de medición: Anual

Unidad de medida: Porcentaje

3. Determinación de metas

Línea base, valor y fecha (año y periodo)		Meta y periodicidad					
Valor	Año	Valor					
50%	2016	1 = 100					
Parámetros de semaforización		Periodicidad					
Periodo	Meta	Verde		Amarillo	Rojo	Annual	
		Desde	Hasta				Desde
1	100.0000	65.0000	100.1000	50.0000	65.0000	50.0000	100.1000
Comportamiento del indicador hacia la meta:							
Alza							

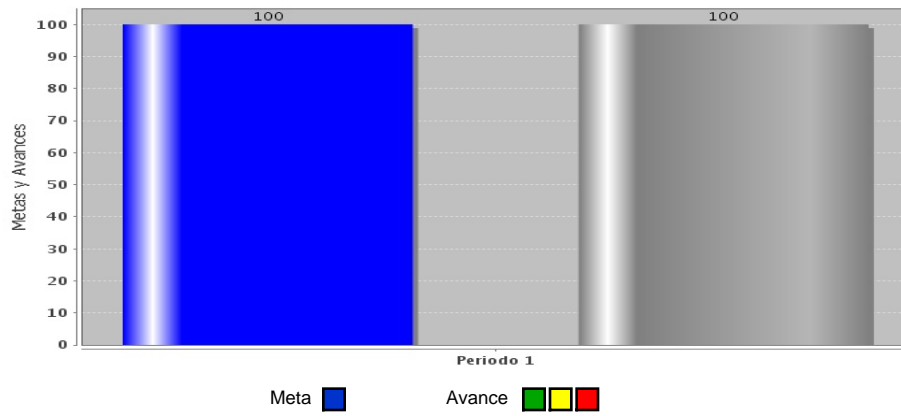
4. Características de las variables (metadatos)

5. Referencias Adicionales

Referencia nacional y/o

Serie estadística

Gráfica del comportamiento del



Comentarios técnicos

FORMATO DE LA FICHA TÉCNICA

DD	Fecha MM	AA
31	12	2018

1. Datos de identificación del programa

Programa presupuestario: E009 Igualdad de Oportunidades de Educación

Ente responsable del Programa Presupuestario: PM Universidad Politécnica Mesoamericana

Unidad responsable del Indicador: 01 Dirección de la Universidad Politécnica Mesoamericana

Clasificación del programa presupuestario: E009

Cobertura: ESTATAL

Objetivo:
(Actividad) Satisfacer la calidad de los servicios que se ofrecen a través del seguimiento y evaluación de la mejora continua.

2. Datos de identificación del Indicador

Nombre del indicador: Porcentaje de cumplimiento de las acciones de mejora implementados para incrementar la calidad en el servicio

Definición: Este indicador mide las actividades de mejora para incrementar la eficacia de la calidad de los servicios.

Dimensión a medir: Eficacia

Tipo de indicador: Gestión

Método de cálculo: (Número de acciones cumplidas/ Número de acciones programadas) * 100.

Algoritmo:

Desagregación geográfica: Estatal

Frecuencia de medición: Cuatrimestral

Unidad de medida: Porcentaje

3. Determinación de metas

Línea base, valor y fecha (año y periodo)		Meta y periodicidad
Valor	Año	Valor
0%	2017	1 = 100, 2 = 100, 3 = 100

Parámetros de semaforización								Periodicidad
Periodo	Meta	Verde		Amarillo		Rojo		Cuatrimestral
		Desde	Hasta	Desde	Hasta	Por debajo	Por encima	
1	100.0000	80.0000	100.1000	75.0000	80.0000	75.0000	100.1000	Comportamiento del indicador hacia la meta: Alza
2	100.0000	80.0000	100.1000	75.0000	80.0000	75.0000	100.1000	
3	100.0000	80.0000	100.1000	75.0000	80.0000	75.0000	100.1000	

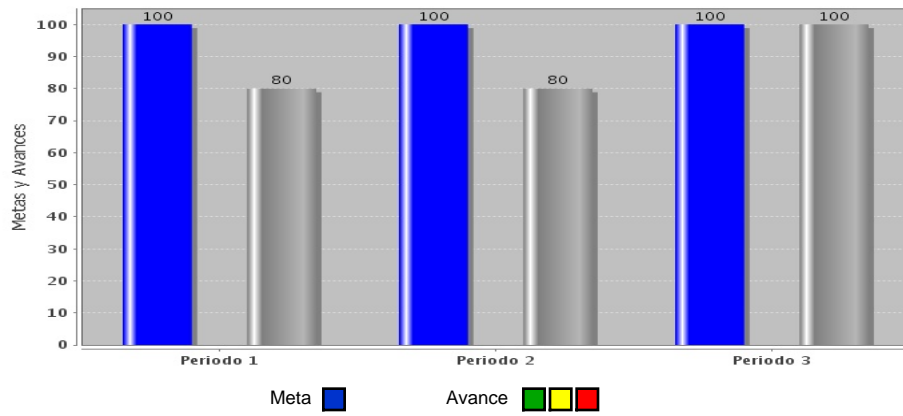
4. Características de las variables (metadatos)

5. Referencias Adicionales

Referencia nacional y/o

Serie estadística

Gráfica del comportamiento del



Comentarios técnicos

FORMATO DE LA FICHA TÉCNICA

DD	Fecha MM	AA
31	12	2018

1. Datos de identificación del programa

Programa presupuestario: E009 Igualdad de Oportunidades de Educación

Ente responsable del Programa Presupuestario: PM Universidad Politécnica Mesoamericana

Unidad responsable del Indicador: 01 Dirección de la Universidad Politécnica Mesoamericana

Clasificación del programa presupuestario: E009

Cobertura: ESTATAL

Objetivo:
(Actividad) Fortalecimiento en la participación de programas de apoyo.

2. Datos de identificación del Indicador

Nombre del indicador: Porcentaje de proyectos elaborados para atender a necesidades de mobiliario y equipamiento, rehabilitación o construcción de infraestructura física

Definición: El indicador mide el porcentaje de proyectos elaborados para el fortalecimientos institucional.

Dimensión a medir: Eficacia

Tipo de indicador: Gestión

Método de cálculo: (Proyectos elaborados aprobados/Total de programas en los que participa)*100.

Algoritmo:

Desagregación geográfica: Estatal

Frecuencia de medición: Anual

Unidad de medida: Porcentaje

3. Determinación de metas

Línea base, valor y fecha (año y periodo)		Meta y periodicidad						
Valor	Año	Valor						
40%	2016	1 = 40						
Parámetros de semaforización		Periodicidad						
Periodo	Meta	Verde		Amarillo	Rojo	Por debajo	Por encima	Anual
		Desde	Hasta					
1	40.0000	30.0000	40.0400	24.0000	30.0000	24.0000	40.0400	
								Comportamiento del indicador hacia la meta:
								Alza

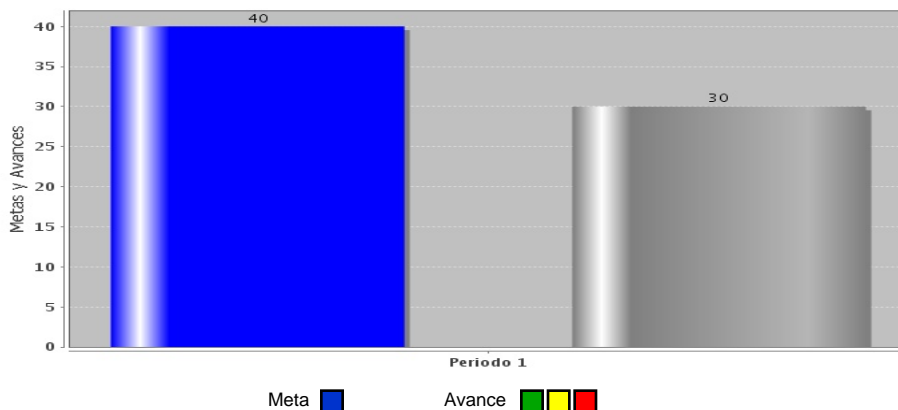
4. Características de las variables (metadatos)

Variable	
Nombre:	Descripción de la variable:
Porcentaje de proyectos elaborados para atender a necesidades de mobiliario y equipamiento, rehabilitación o construcción de infraestructura física	El indicador mide el porcentaje de proyectos elaborados para el fortalecimientos institucional.
Fuentes (medios de verificación):	Unidad de medida:
Desagregación geográfica:	Frecuencia:
Estatal	Anual
Método de recopilación de	Fecha de disponibilidad de la información:

5. Referencias Adicionales

Referencia nacional y/o	Serie estadística

Gráfica del comportamiento del



Comentarios técnicos

FORMATO DE LA FICHA TÉCNICA

DD	Fecha MM	AA
31	12	2018

1. Datos de identificación del programa

Programa presupuestario: E009 Igualdad de Oportunidades de Educación

Ente responsable del Programa Presupuestario: PM Universidad Politécnica Mesoamericana

Unidad responsable del Indicador: 01 Dirección de la Universidad Politécnica Mesoamericana

Clasificación del programa presupuestario: E009

Cobertura: ESTATAL

Objetivo:
(Actividad) Fomentar la participación de los docentes en Proyectos de Investigación.

2. Datos de identificación del Indicador

Nombre del indicador: Porcentaje de docentes que participan con proyectos de investigación	Definición: El indicador mide el porcentaje de docentes que realizan investigación.
Dimensión a medir: Eficacia	Tipo de indicador: Gestión
Método de cálculo: (Profesores de tiempo completo y/o de asignatura que participan en proyectos de investigación/Total de profesores que laboran)*100.	
Algoritmo:	
Desagregación geográfica: Estatal	Frecuencia de medición: Anual
Unidad de medida: Porcentaje	

3. Determinación de metas

Línea base, valor y fecha (año y periodo)		Meta y periodicidad						
Valor	Año	Valor						
20%	2016	1 = 60						
Parámetros de semaforización		Periodicidad						
Periodo	Meta	Verde		Amarillo	Rojo	Periodicidad		
		Desde	Hasta				Desde	Hasta
1	60.0000	45.0000	60.0600	36.0000	45.0000	36.0000	60.0600	Anual
Comportamiento del indicador hacia la meta: Alza								

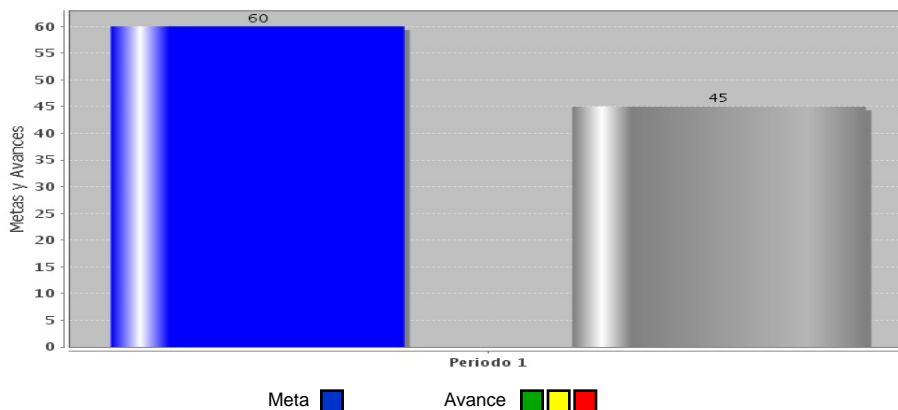
4. Características de las variables (metadatos)

Variable	
Nombre:	Descripción de la variable:
Porcentaje de docentes que participan con proyectos de investigación	El indicador mide el porcentaje de docentes que realizan investigación
Fuentes (medios de verificación):	Unidad de medida:
Desagregación geográfica:	Frecuencia:
Estatal	Anual
Método de recopilación de	Fecha de disponibilidad de la información:

5. Referencias Adicionales

Referencia nacional y/o	Serie estadística

Gráfica del comportamiento del



Comentarios técnicos

FORMATO DE LA FICHA TÉCNICA

DD	Fecha MM	AA
31	12	2018

1. Datos de identificación del programa

Programa presupuestario: E009 Igualdad de Oportunidades de Educación

Ente responsable del Programa Presupuestario: PM Universidad Politécnica Mesoamericana

Unidad responsable del Indicador: 01 Dirección de la Universidad Politécnica Mesoamericana

Clasificación del programa presupuestario: E009

Cobertura: ESTATAL

Objetivo:
(Actividad) Evaluar la eficacia de la asesoría académica.

2. Datos de identificación del Indicador

Nombre del indicador: Porcentaje de reprobación definitiva por cuatrimestre

Definición: El indicador mide el índice de alumnos reprobados definitivamente.

Dimensión a medir: Eficacia

Tipo de indicador: Gestión

Método de cálculo: (Total de alumnos reprobados definitivos del cuatrimestre/Matricula Total atendida)*100.

Algoritmo:

Desagregación geográfica: Estatal

Frecuencia de medición: Cuatrimestral

Unidad de medida: Porcentaje

3. Determinación de metas

Línea base, valor y fecha (año y periodo)		Meta y periodicidad
Valor	Año	Valor
9%	2016	1 = 9, 2 = 9, 3 = 9

Parámetros de semaforización								Periodicidad
Periodo	Meta	Verde		Amarillo		Rojo		Cuatrimestral
		Desde	Hasta	Desde	Hasta	Por debajo	Por encima	
1	9.0000	9.0090	6.3000	9.0090	11.7000	6.3000	11.7000	Comportamiento del indicador hacia la meta: Baja
2	9.0000	9.0090	6.3000	9.0090	11.7000	6.3000	11.7000	
3	9.0000	9.0090	6.3000	9.0090	11.7000	6.3000	11.7000	

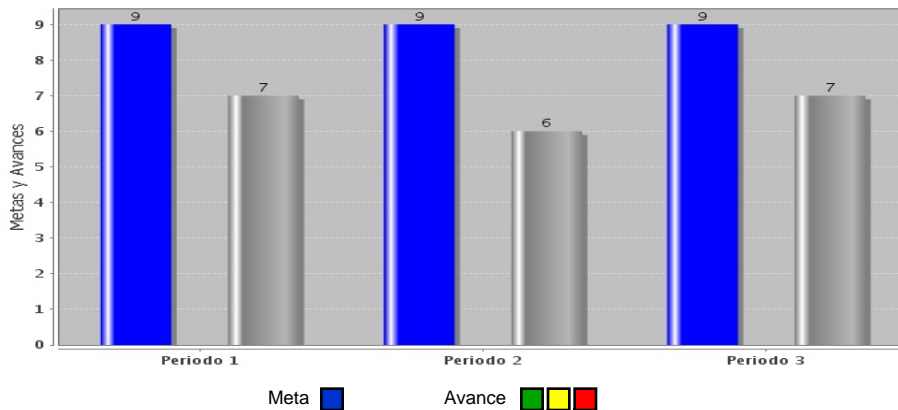
4. Características de las variables (metadatos)

Variable	
Nombre:	Descripción de la variable:
Porcentaje de satisfacción de los alumnos por sus tutores asignados	El indicador mide el porcentaje de alumnos satisfechos con sus tutores.
Fuentes (medios de verificación):	Unidad de medida:
Desagregación geográfica:	Frecuencia:
Estatal	Cuatrimestral
Método de recopilación de	Fecha de disponibilidad de la información:

5. Referencias Adicionales

Referencia nacional y/o	Serie estadística

Gráfica del comportamiento del



Comentarios técnicos