

FORMATO DE LA FICHA TÉCNICA

DD	Fecha MM	AA
31	12	2018

1. Datos de identificación del programa

Programa presupuestario:	E009 Igualdad de Oportunidades de Educación
Ente responsable del Programa Presupuestario:	UG Universidad Politécnica del Golfo de México
Unidad responsable del Indicador:	01 Dirección de la Universidad Politécnica del Golfo de México
Clasificación del programa presupuestario:	E009
Cobertura:	Poblacion de 18 a 22 años en la zona de influencia de la universidad
Objetivo:	(Fin) Contribuir al establecimiento de servicios educativos de calidad que aseguren el desarrollo integral de las personas, sus capacidades, competencias y habilidades para su incorporación a la vida productiva a través de la existencia de oportunidades de ingreso a estudios profesionales para la población mayor a 18 años del municipio de Paraíso.

2. Datos de identificación del Indicador

Nombre del indicador:	Definición:
Índice de variación del porcentaje de la población mayor de 18 años que cuenta con estudios profesionales entre el año 2010 y el año 2015 en el municipio de Paraíso, Tabasco	Es la variación entre el porcentaje de población mayor de 18 años que cuenta con Estudios Profesionales en el 2010 y el porcentaje de ésta población que cuenta con Estudios Profesionales en el año 2015.
Dimensión a medir:	Tipo de indicador:
Eficacia	Estratégico
Método de cálculo:	Algoritmo:
(Porcentaje de Población mayor a 18 años que cuenta con Estudios Profesionales en el Municipio de Paraíso en el año 2015)/ Porcentaje de Población mayor a 18 años que cuenta con Estudios Profesionales en el 2010 en el Municipio de Paraíso) -1.	
Desagregación geográfica:	Frecuencia de medición:
Estatal	Trienal
Unidad de medida:	
Índice	

3. Determinación de metas

Línea base, valor y fecha (año y periodo)				Meta y periodicidad			
	Valor		Año		Valor		
	.05%		2015		1 = .05, 2 = .05, 3 = .05		
Parámetros de semaforización				Periodicidad			
Periodo	Meta	Verde		Amarillo		Rojo	
		Desde	Hasta	Desde	Hasta	Por debajo	Por encima
1	0.0500	0.0485	0.0510	0.0480	0.0485	0.0480	0.0510
2	0.0500	0.0485	0.0510	0.0480	0.0485	0.0480	0.0510
3	0.0500	0.0485	0.0510	0.0480	0.0485	0.0480	0.0510
				Comportamiento del indicador hacia la meta: Alza			

4. Características de las variables (metadatos)

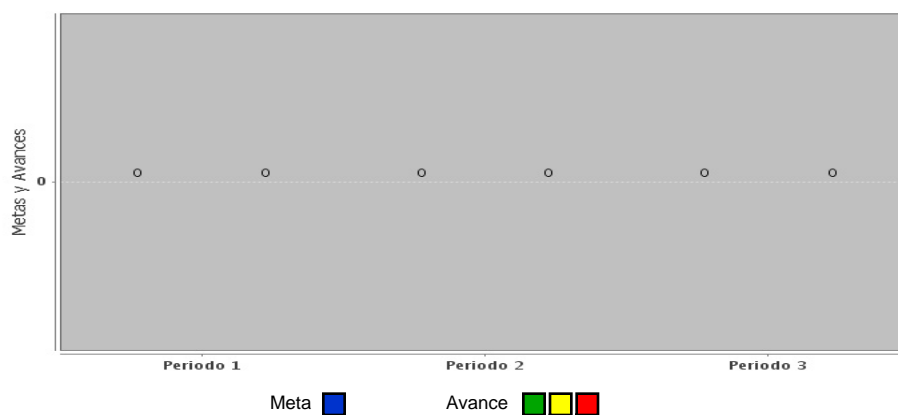
Variable	
Nombre:	Descripción de la variable:
P>18ep16	Población mayor de 18 años del municipio de Paraiso que cuenta con estudios profesionales en el año 2016
Fuentes (medios de verificación):	Unidad de medida:
INEGI	Porcentaje
Desagregación geográfica:	Frecuencia:
Estatal	Trienal
Método de recopilación de	Fecha de disponibilidad de la información:
Documental	Diciembre de 2016

Variable	
Nombre:	Descripción de la variable:
P>18ep10)*	Población mayor de 18 años del municipio de Paraiso, que cuenta con estudios profesionales en el año 2010
Fuentes (medios de verificación):	Unidad de medida:
INEGI	Porcentaje
Desagregación geográfica:	Frecuencia:
Estatal	Trienal
Método de recopilación de	Fecha de disponibilidad de la información:
Documental (censos)	Diciembre de 2016

5. Referencias Adicionales

Referencia nacional y/o	Serie estadística

Gráfica del comportamiento del



Comentarios técnicos

--

FORMATO DE LA FICHA TÉCNICA

DD	Fecha MM	AA
31	12	2018

1. Datos de identificación del programa

Programa presupuestario: E009 Igualdad de Oportunidades de Educación

Ente responsable del Programa Presupuestario: UG Universidad Politécnica del Golfo de México

Unidad responsable del Indicador: 01 Dirección de la Universidad Politécnica del Golfo de México

Clasificación del programa presupuestario: E009

Cobertura: Poblacion de 18 a 22 años en la zona de influencia de la universidad

Objetivo:
(Propósito) Habitante entre 18 a 22 años que concluye una carrera universitaria.

2. Datos de identificación del Indicador

Nombre del indicador: Porcentaje de eficiencia terminal	Definición: Es la capacidad que tienen los servicios educativos de nivel superior para lograr que un mayor número de alumnos que ingresa a educación superior concluya sus estudios profesionales en los tiempos establecidos.
Dimensión a medir: Eficacia	Tipo de indicador: Estratégico
Método de cálculo: Es el porcentaje resultante de la relación entre los alumnos que ingresan a cursar sus estudios de educación superior en una cohorte x y los que concluyen sus estudios de esa cohorte x.	Algoritmo:
Desagregación geográfica: Estatal	Frecuencia de medición: Anual
Unidad de medida: Porcentaje	

3. Determinación de metas

Línea base, valor y fecha (año y periodo)		Meta y periodicidad		
Valor	Año	Valor		
60%	2017	1 = 60		
Parámetros de semaforización		Periodicidad		
Periodo	Meta	Verde		Anual
		Desde	Hasta	
1	60.0000	58.8000	61.2000	
		Amarillo		
		Desde	Hasta	
		58.2000	58.8000	
		Rojo		
		Por debajo	Por encima	
		58.2000	61.2000	
Comportamiento del indicador hacia la meta: Alza				

4. Características de las variables (metadatos)

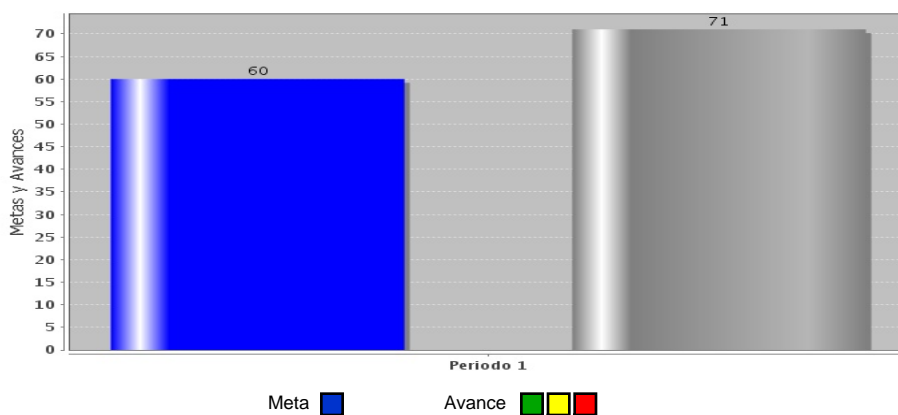
Variable	
Nombre:	Descripción de la variable:
ANICX	Alumnos de Nuevo Ingreso de la Cohorte X
Fuentes (medios de verificación):	Unidad de medida:
Expedientes de Servicios Escolares de la universidad	Alumnos de nuevo ingreso
Desagregación geográfica:	Frecuencia:
Estatad	Anual
Método de recopilación de	Fecha de disponibilidad de la información:
Documental	31 de diciembre de 2016

Variable	
Nombre:	Descripción de la variable:
AECX	Alumnos Egresados de la Cohorte X
Fuentes (medios de verificación):	Unidad de medida:
Expedientes de la Direccion de Servicios Escolares de la universidad	Alumnos Egresados de la cohorte x
Desagregación geográfica:	Frecuencia:
Estatad	Anual
Método de recopilación de	Fecha de disponibilidad de la información:
Documental	31 de diciembre de 2016

5. Referencias Adicionales

Referencia nacional y/o	Serie estadística

Gráfica del comportamiento del



Comentarios técnicos

--

FORMATO DE LA FICHA TÉCNICA

DD	Fecha MM	AA
31	12	2018

1. Datos de identificación del programa

Programa presupuestario: E009 Igualdad de Oportunidades de Educación

Ente responsable del Programa Presupuestario: UG Universidad Politécnica del Golfo de México

Unidad responsable del Indicador: 01 Dirección de la Universidad Politécnica del Golfo de México

Clasificación del programa presupuestario: E009

Cobertura: Poblacion de 18 a 22 años en la zona de influencia de la universidad

Objetivo:
(Componente) Alumno atendido.

2. Datos de identificación del Indicador

Nombre del indicador: Porcentaje de satisfacción de los estudiantes con respecto a los servicios educativos recibidos

Definición: Indica el Nivel de Satisfacción de los Estudiantes con los Servicios Educativos recibidos.

Dimensión a medir: Calidad

Tipo de indicador: Gestión

Método de cálculo: (Alumnos que están satisfechos con los servicios educativos recibidos)/ (Alumnos encuestados) *100.

Algoritmo:

Desagregación geográfica: Estatal

Frecuencia de medición: Semestral

Unidad de medida: Porcentaje

3. Determinación de metas

Línea base, valor y fecha (año y periodo)		Meta y periodicidad		
Valor	Año	Valor		
90%	2017	1 = 90, 2 = 90		
Parámetros de semaforización		Periodicidad		
Periodo	Meta	Verde		Semestral
		Desde	Hasta	
1	90.0000	88.2000	91.8000	Comportamiento del indicador hacia la meta: Alza
2	90.0000	88.2000	91.8000	
		Amarillo		
		Desde	Hasta	
		87.3000	88.2000	
		Rojo		
		Por debajo	Por encima	
		87.3000	91.8000	

4. Características de las variables (metadatos)

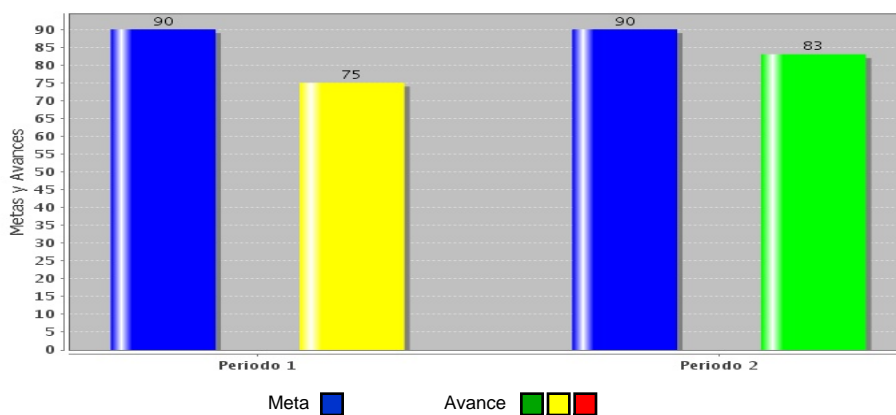
Variable	
Nombre:	Descripción de la variable:
AES	Alumnos Encuestados Satisfechos con los Servicios Educativos recibidos
Fuentes (medios de verificación):	Unidad de medida:
Departamento de Sistemas de Gestion de la universidad	Porcentaje de satisfacción
Desagregación geográfica:	Frecuencia:
Estatal	Semestral
Método de recopilación de	Fecha de disponibilidad de la información:
Encuesta	Julio de 2016

Variable	
Nombre:	Descripción de la variable:
AE	Alumnos Encuestados
Fuentes (medios de verificación):	Unidad de medida:
Departamento de Calidad Institucional	Alumnos
Desagregación geográfica:	Frecuencia:
Estatal	Semestral
Método de recopilación de	Fecha de disponibilidad de la información:
Encuesta	Julio de 2016

5. Referencias Adicionales

Referencia nacional y/o	Serie estadística

Gráfica del comportamiento del



Comentarios técnicos

--

FORMATO DE LA FICHA TÉCNICA

DD	Fecha MM	AA
31	12	2018

1. Datos de identificación del programa

Programa presupuestario: E009 Igualdad de Oportunidades de Educación

Ente responsable del Programa Presupuestario: UG Universidad Politécnica del Golfo de México

Unidad responsable del Indicador: 01 Dirección de la Universidad Politécnica del Golfo de México

Clasificación del programa presupuestario: E009

Cobertura: Poblacion de 18 a 22 años en la zona de influencia de la universidad

Objetivo:
(Actividad) Implementación de mecanismos para garantizar la permanencia de los estudiantes en sus estudios de educación superior

2. Datos de identificación del Indicador

Nombre del indicador: Porcentaje de satisfacción de los estudiantes con respecto al programa de tutorías

Definición: Indica el nivel de atención en las Tutorías Académicas que brindan los Profesores a los Alumnos.

Dimensión a medir: Eficacia

Tipo de indicador: Gestión

Método de cálculo: (Número de Alumnos Que Estan Satisfechos con el Programa de Tutorias Académicas)/Número de Alumnos Encuestados)*100.

Algoritmo:

Desagregación geográfica: Estatal

Frecuencia de medición: Cuatrimestral

Unidad de medida: Porcentaje

3. Determinación de metas

Línea base, valor y fecha (año y periodo)		Meta y periodicidad
Valor	Año	Valor
90%	2016	1 = 90, 2 = 90, 3 = 90

Parámetros de semaforización								Periodicidad
Periodo	Meta	Verde		Amarillo		Rojo		Cuatrimestral
		Desde	Hasta	Desde	Hasta	Por debajo	Por encima	
1	90.0000	89.1000	93.6000	85.5000	89.1000	85.5000	93.6000	Comportamiento del indicador hacia la meta: Alza
2	90.0000	89.1000	93.6000	85.5000	89.1000	85.5000	93.6000	
3	90.0000	89.1000	93.6000	85.5000	89.1000	85.5000	93.6000	

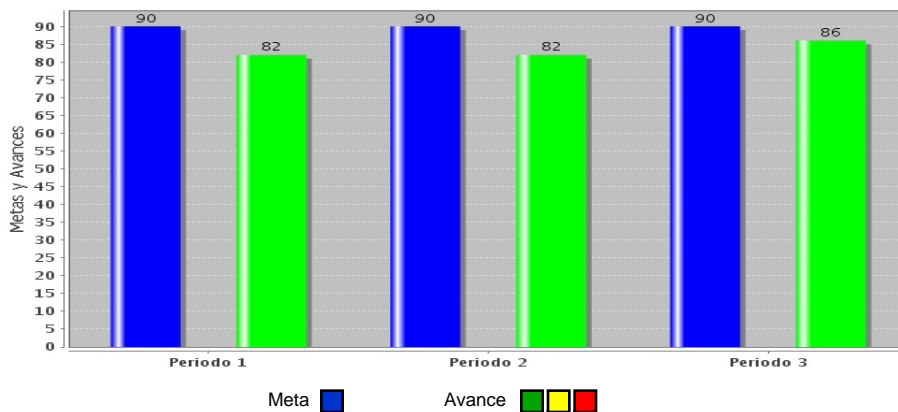
4. Características de las variables (metadatos)

Variable	
Nombre:	Descripción de la variable:
Nivel de satisfacción	Nivel de satisfacción de los alumnos con respecto a las tutorías académicas
Fuentes (medios de verificación):	Unidad de medida:
Departamento de Calidad Institucional	Porcentaje
Desagregación geográfica:	Frecuencia:
Estatal	Cuatrimestral
Método de recopilación de	Fecha de disponibilidad de la información:
Encuesta	01-Ene-2016

5. Referencias Adicionales

Referencia nacional y/o	Serie estadística

Gráfica del comportamiento del



Comentarios técnicos

FORMATO DE LA FICHA TÉCNICA

DD	Fecha MM	AA
31	12	2018

1. Datos de identificación del programa

Programa presupuestario: E009 Igualdad de Oportunidades de Educación

Ente responsable del Programa Presupuestario: UG Universidad Politécnica del Golfo de México

Unidad responsable del Indicador: 01 Dirección de la Universidad Politécnica del Golfo de México

Clasificación del programa presupuestario: E009

Cobertura: Poblacion de 18 a 22 años en la zona de influencia de la universidad

Objetivo:
(Actividad) Implementación de mecanismos para garantizar la permanencia de los estudiantes en sus estudios de educación superior

2. Datos de identificación del Indicador

Nombre del indicador: Porcentaje de profesores que dan cumplimiento a las actividades programadas para tutorías académicas

Definición: Muestra la dedicación de los Profesores para dar cumplimiento al programa de Tutorías Académicas.

Dimensión a medir: Eficacia

Tipo de indicador: Gestión

Método de cálculo: (Número de profesores que cumplen con el Programa de Tutorías en el cuatrimestre)/(Número de Profesores que participan en el Programa de Tutorías) *100.

Algoritmo:

Desagregación geográfica: Estatal

Frecuencia de medición: Cuatrimestral

Unidad de medida: Porcentaje

3. Determinación de metas

Línea base, valor y fecha (año y periodo)		Meta y periodicidad
Valor	Año	Valor
90%	2017	1 = 90, 2 = 90, 3 = 90

Parámetros de semaforización								Periodicidad
Periodo	Meta	Verde		Amarillo		Rojo		Cuatrimestral
		Desde	Hasta	Desde	Hasta	Por debajo	Por encima	
1	90.0000	89.1000	91.8000	85.5000	89.1000	85.5000	91.8000	Comportamiento del indicador hacia la meta: Alza
2	90.0000	89.1000	91.8000	85.5000	89.1000	85.5000	91.8000	
3	90.0000	89.1000	91.8000	85.5000	89.1000	85.5000	91.8000	

4. Características de las variables (metadatos)

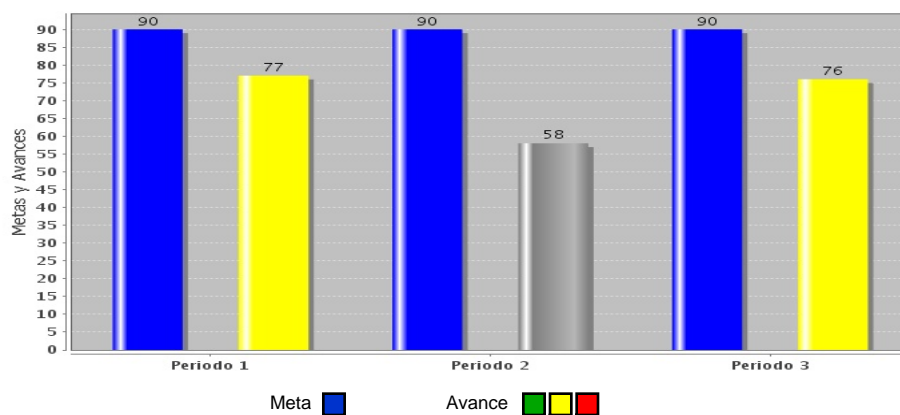
Variable	
Nombre:	Descripción de la variable:
TPPT	Total de Profesores que Participan en el Programa Institucional de Tutorías
Fuentes (medios de verificación):	Unidad de medida:
Secretaría Académica	Profesores
Desagregación geográfica:	Frecuencia:
Estatal	Cuatrimestral
Método de recopilación de	Fecha de disponibilidad de la información:
Documental	15 de mayo de 2016

Variable	
Nombre:	Descripción de la variable:
PCPT	Describe el número de Profesores que dan Cumplimiento al Programa de Tutorías
Fuentes (medios de verificación):	Unidad de medida:
Secretaría Académica	Profesores
Desagregación geográfica:	Frecuencia:
Estatal	Cuatrimestral
Método de recopilación de	Fecha de disponibilidad de la información:
Documental	15 de mayo de 2016

5. Referencias Adicionales

Referencia nacional y/o	Serie estadística

Gráfica del comportamiento del



Comentarios técnicos

--

FORMATO DE LA FICHA TÉCNICA

DD	Fecha MM	AA
31	12	2018

1. Datos de identificación del programa

Programa presupuestario: E009 Igualdad de Oportunidades de Educación

Ente responsable del Programa Presupuestario: UG Universidad Politécnica del Golfo de México

Unidad responsable del Indicador: 01 Dirección de la Universidad Politécnica del Golfo de México

Clasificación del programa presupuestario: E009

Cobertura: Poblacion de 18 a 22 años en la zona de influencia de la universidad

Objetivo:
(Actividad) Establecimiento de un programa de mantenimiento de la infraestructura de la universidad.

2. Datos de identificación del Indicador

Nombre del indicador: Porcentaje de satisfacción de los alumnos en relación al mantenimiento de la infraestructura	Definición: Indica la eficiencia con que se realizan las gestiones y los procesos de mantenimiento a la infraestructura.
Dimensión a medir: Eficacia	Tipo de indicador: Gestión
Método de cálculo: (Alumnos Encuestados Estan Satisfechos con el Mantenimiento a la Infraestructura)/ (Total de Alumnos Encuestados)*100.	Algoritmo:
Desagregación geográfica: Estatal	Frecuencia de medición: Cuatrimestral
Unidad de medida: Porcentaje	

3. Determinación de metas

Línea base, valor y fecha (año y periodo)		Meta y periodicidad					
Valor	Año	Valor					
80%	2017	1 = 80, 2 = 80, 3 = 80					
Parámetros de semaforización		Periodicidad					
Periodo	Meta	Verde		Amarillo	Rojo	Periodicidad	
		Desde	Hasta			Por debajo	Por encima
1	80.0000	78.4000	81.6000	77.6000	78.4000	77.6000	81.6000
2	80.0000	78.4000	81.6000	77.6000	78.4000	77.6000	81.6000
3	80.0000	78.4000	81.6000	77.6000	78.4000	77.6000	81.6000
						Comportamiento del indicador hacia la meta: Alza	

4. Características de las variables (metadatos)

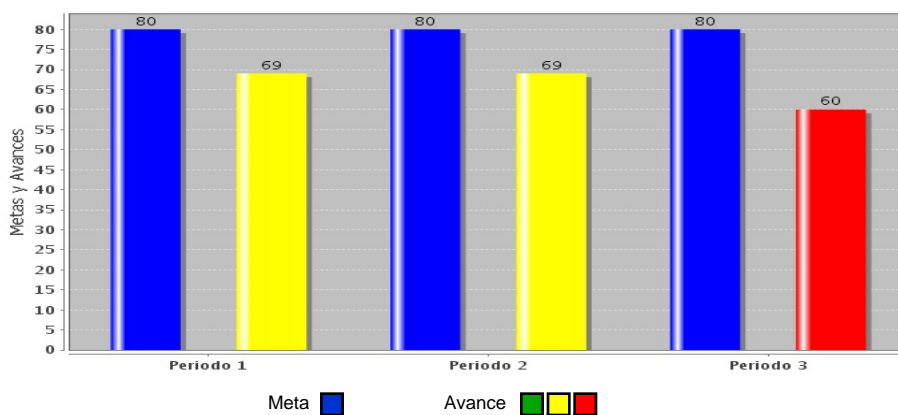
Variable	
Nombre:	Descripción de la variable:
ASM	Alumnos que responden estar satisfechos con el mantenimiento a la infraestructura
Fuentes (medios de verificación):	Unidad de medida:
Departamento de Calidad Institucional	Satisfaccion
Desagregación geográfica:	Frecuencia:
Estatal	Cuatrimestral
Método de recopilación de	Fecha de disponibilidad de la información:
Encuesta	Mayo de 2016

Variable	
Nombre:	Descripción de la variable:
AE	Total de Alumnos Encuestados
Fuentes (medios de verificación):	Unidad de medida:
Departamento de Calidad Institucional	Satisfaccion
Desagregación geográfica:	Frecuencia:
Estatal	Cuatrimestral
Método de recopilación de	Fecha de disponibilidad de la información:
Encuesta	Mayo de 2016

5. Referencias Adicionales

Referencia nacional y/o	Serie estadística

Gráfica del comportamiento del



Comentarios técnicos

--

FORMATO DE LA FICHA TÉCNICA

DD	Fecha MM	AA
31	12	2018

1. Datos de identificación del programa

Programa presupuestario: E009 Igualdad de Oportunidades de Educación

Ente responsable del Programa Presupuestario: UG Universidad Politécnica del Golfo de México

Unidad responsable del Indicador: 01 Dirección de la Universidad Politécnica del Golfo de México

Clasificación del programa presupuestario: E009

Cobertura: Poblacion de 18 a 22 años en la zona de influencia de la universidad

Objetivo:
(Actividad) Establecimiento de un programa anual de selección y contratación docente.

2. Datos de identificación del Indicador

Nombre del indicador: Promedio de alumnos atendidos por cada profesor

Definición: Permite visualizar la masificación de estudiantes en relación a cada Profesor contratado en la Universidad.

Dimensión a medir: Eficacia

Tipo de indicador: Gestión

Método de cálculo: (Número de Alumnos Atendidos en un Periodo X)/(Número de Profesores en este periodo X).

Algoritmo:

Desagregación geográfica: Estatal

Frecuencia de medición: Cuatrimestral

Unidad de medida: Promedio

3. Determinación de metas

Línea base, valor y fecha (año y periodo)				Meta y periodicidad			
		Valor	Año	Valor			
		14%	2017	1 = 14, 2 = 14, 3 = 14			
Parámetros de semaforización				Periodicidad			
Periodo	Meta	Verde		Amarillo		Rojo	
		Desde	Hasta	Desde	Hasta	Por debajo	Por encima
1	14.0000	14.2800	13.7200	14.2800	14.4200	13.7200	14.4200
2	14.0000	14.2800	13.7200	14.2800	14.4200	13.7200	14.4200
3	14.0000	14.2800	13.7200	14.2800	14.4200	13.7200	14.4200
				Periodicidad Cuatrimestral			
				Comportamiento del indicador hacia la meta: Baja			

4. Características de las variables (metadatos)

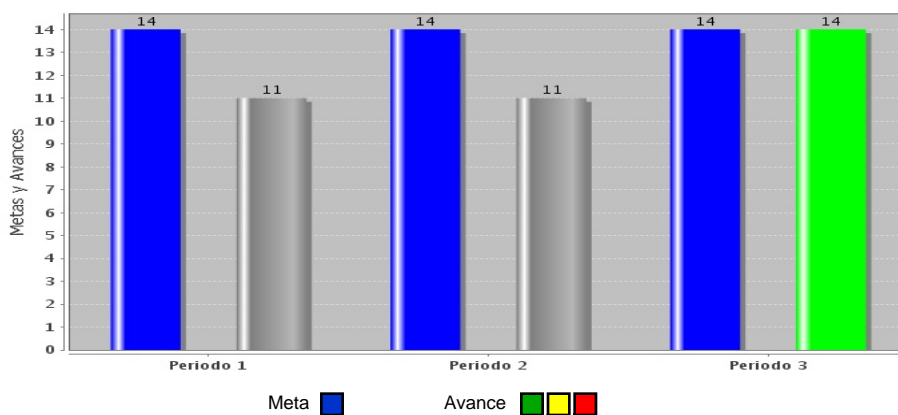
Variable	
Nombre:	Descripción de la variable:
MT	Matricula Total del Periodo
Fuentes (medios de verificación):	Unidad de medida:
Servicios Escolares	Alumno
Desagregación geográfica:	Frecuencia:
Estatal	Cuatrimestral
Método de recopilación de	Fecha de disponibilidad de la información:
Documental	15 de mayo de 2016

Variable	
Nombre:	Descripción de la variable:
TP	Total de Profesores Contratados en un Periodo
Fuentes (medios de verificación):	Unidad de medida:
Dirección de Recursos Humanos	Profesores
Desagregación geográfica:	Frecuencia:
Estatal	Cuatrimestral
Método de recopilación de	Fecha de disponibilidad de la información:
Documental	15 de mayo de 2016

5. Referencias Adicionales

Referencia nacional y/o	Serie estadística

Gráfica del comportamiento del



Comentarios técnicos

--

FORMATO DE LA FICHA TÉCNICA

DD	Fecha MM	AA
31	12	2018

1. Datos de identificación del programa

Programa presupuestario: E009 Igualdad de Oportunidades de Educación

Ente responsable del Programa Presupuestario: UG Universidad Politécnica del Golfo de México

Unidad responsable del Indicador: 01 Dirección de la Universidad Politécnica del Golfo de México

Clasificación del programa presupuestario: E009

Cobertura: Poblacion de 18 a 22 años en la zona de influencia de la universidad

Objetivo:
(Actividad) Establecimiento de un programa de mantenimiento de la infraestructura de la universidad.

2. Datos de identificación del Indicador

Nombre del indicador: Porcentaje de cumplimiento del programa de mantenimiento a la infraestructura	Definición: Indica la capacidad de la Universidad para mantener en óptimas condiciones toda la Infraestructura Institucional en beneficio de los estudiantes.
Dimensión a medir: Eficacia	Tipo de indicador: Gestión
Método de cálculo: (Actividades de Mantenimiento a la Infraestructura realizadas en un Periodo X/Actividades de Mantenimiento a la Infraestructura Programadas en el período x.	Algoritmo:
Desagregación geográfica: Estatal	Frecuencia de medición: Cuatrimestral
Unidad de medida: Porcentaje	

3. Determinación de metas

Línea base, valor y fecha (año y periodo)		Meta y periodicidad					
Valor	Año	Valor					
60%	2017	1 = 60, 2 = 60, 3 = 60					
Parámetros de semaforización		Periodicidad					
Periodo	Meta	Verde		Por debajo	Por encima		
		Desde	Hasta				
1	60.0000	58.8000	61.2000	58.2000	58.8000	58.2000	61.2000
2	60.0000	58.8000	61.2000	58.2000	58.8000	58.2000	61.2000
3	60.0000	58.8000	61.2000	58.2000	58.8000	58.2000	61.2000
				Comportamiento del indicador hacia la meta: Alza			

4. Características de las variables (metadatos)

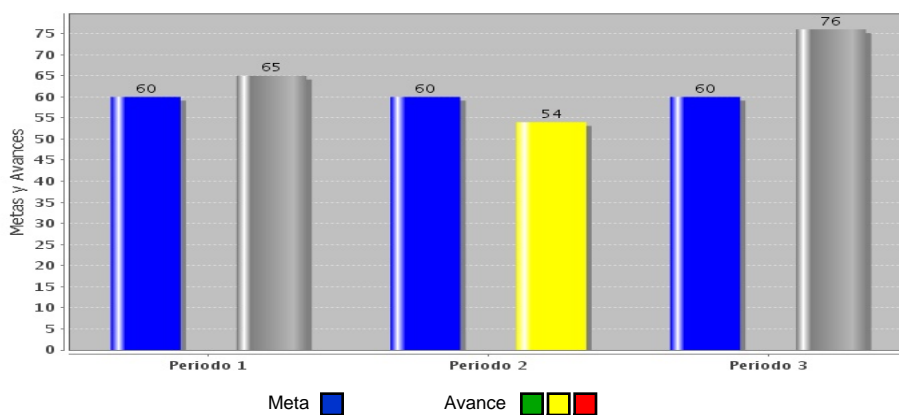
Variable	
Nombre:	Descripción de la variable:
AMP	Actividades de Mantenimiento Programadas en un periodo
Fuentes (medios de verificación):	Unidad de medida:
Direccion de Recursos Materiales y Servicios Generales	Actividad programada
Desagregación geográfica:	Frecuencia:
Estatal	Cuatrimestral
Método de recopilación de	Fecha de disponibilidad de la información:
Documental	15 de mayo de 2016

Variable	
Nombre:	Descripción de la variable:
AMR	Hace referencia a las actividades de mantenimiento realizadas en un periodo
Fuentes (medios de verificación):	Unidad de medida:
Direccion de recursos materiales y servicios generales	Actividad realizada
Desagregación geográfica:	Frecuencia:
Estatal	Cuatrimestral
Método de recopilación de	Fecha de disponibilidad de la información:
Documental	15 de mayo de 2016

5. Referencias Adicionales

Referencia nacional y/o	Serie estadística

Gráfica del comportamiento del



Comentarios técnicos

--