

## FORMATO DE LA FICHA TÉCNICA

DD	Fecha MM	AA
31	12	2018

### 1. Datos de identificación del programa

**Programa presupuestario:** E006 Recreación

**Ente responsable del Programa Presupuestario:** IJ Instituto de la Juventud de Tabasco

**Unidad responsable del Indicador:** 05 Dirección de Bienestar y Calidad de Vida para la Juventud

**Clasificación del programa presupuestario:** E006

**Cobertura:** Estatal

**Objetivo:**  
(Fin) Contribuir a promover el desarrollo integral de la juventud entre 12 y 29 años de edad, a través de la participación en programas interinstitucionales.

### 2. Datos de identificación del Indicador

<b>Nombre del indicador:</b> Porcentaje de programas juveniles realizados	<b>Definición:</b> Representa la cantidad de programas que se generen para promover el desarrollo de las potencialidades de los jóvenes permitiendo la vinculación con su entorno.
<b>Dimensión a medir:</b> Eficacia	<b>Tipo de indicador:</b> Estratégico
<b>Método de cálculo:</b>  Es el cociente que resulta de dividir el total de programas realizados entre total de programas programados multiplicado por cien.	<b>Algoritmo:</b>
<b>Desagregación geográfica:</b> Estatal	<b>Frecuencia de medición:</b> Anual
<b>Unidad de medida:</b> Porcentaje	

### 3. Determinación de metas

Línea base, valor y fecha (año y periodo)		Meta y periodicidad						
Valor	Año	Valor						
100%	2016	1 = 100						
Parámetros de semaforización		Periodicidad						
Periodo	Meta	Verde		Amarillo	Rojo	Periodicidad		
		Desde	Hasta				Desde	Hasta
1	100.0000	90.0000	110.0000	80.0000	90.0000	80.0000	110.0000	<b>Comportamiento del indicador hacia la meta:</b>  Alza

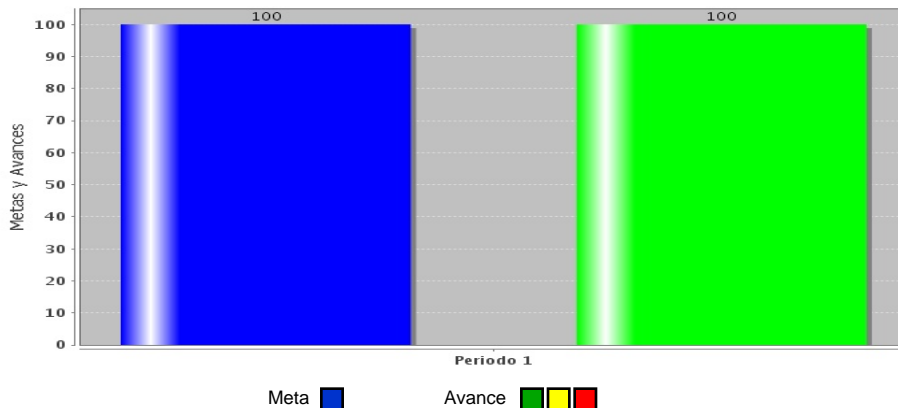
**4. Características de las variables (metadatos)**

<b>Variable</b>	
<b>Nombre:</b>	<b>Descripción de la variable:</b>
Programas juveniles realizados	Se refiere al aumento de la realización de programas interinstitucionales
<b>Fuentes (medios de verificación):</b>	<b>Unidad de medida:</b>
Unidades operativas del Instituto de la Juventud de Tabasco	Programas
<b>Desagregación geográfica:</b>	<b>Frecuencia:</b>
Estatal	Anual
<b>Método de recopilación de</b>	<b>Fecha de disponibilidad de la información:</b>
Registros administrativos	20 días después de concluir el ejercicio fiscal

**5. Referencias Adicionales**

Referencia nacional y/o	Serie estadística

**Gráfica del comportamiento del**



**Comentarios técnicos**

## FORMATO DE LA FICHA TÉCNICA

DD	Fecha MM	AA
31	12	2018

### 1. Datos de identificación del programa

<b>Programa presupuestario:</b>	E006 Recreación
<b>Ente responsable del Programa Presupuestario:</b>	IJ Instituto de la Juventud de Tabasco
<b>Unidad responsable del Indicador:</b>	05 Dirección de Bienestar y Calidad de Vida para la Juventud
<b>Clasificación del programa presupuestario:</b>	E006
<b>Cobertura:</b>	Estatal
<b>Objetivo:</b>	(Propósito) Los jóvenes entre 12 y 29 años de edad del Estado de Tabasco, incrementan su participación en las actividades económicas, sociales, culturales y políticas a través de programas interinstitucionales.

### 2. Datos de identificación del Indicador

<b>Nombre del indicador:</b>	<b>Definición:</b>
Porcentaje de jóvenes que participan en programas interinstitucionales	Total de jóvenes que participan en los programas respecto al total de jóvenes tabasqueños
<b>Dimensión a medir:</b>	<b>Tipo de indicador:</b>
Eficacia	Estratégico
<b>Método de cálculo:</b>	<b>Algoritmo:</b>
Es la proporción que resulta de dividir el total de jóvenes que participan en los programas interinstitucionales entre el total de jóvenes del Estado multiplicado por cien.	
<b>Desagregación geográfica:</b>	<b>Frecuencia de medición:</b>
Estatal	Anual
<b>Unidad de medida:</b>	
Porcentaje	

### 3. Determinación de metas

Línea base, valor y fecha (año y periodo)		Meta y periodicidad						
Valor	Año	Valor						
7%	2016	1 = 100						
Parámetros de semaforización		Periodicidad						
Periodo	Meta	Verde		Amarillo	Rojo		Anual	
		Desde	Hasta		Desde	Hasta	Por debajo	Por encima
1	100.0000	90.0000	110.0000	80.0000	90.0000	80.0000	110.0000	
							<b>Comportamiento del indicador hacia la meta:</b>	
							Alza	

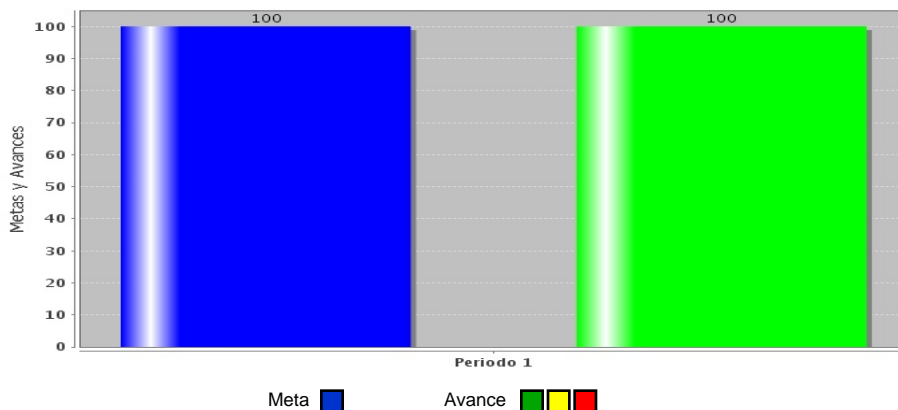
**4. Características de las variables (metadatos)**

<b>Variable</b>	
<b>Nombre:</b>	<b>Descripción de la variable:</b>
Total de jóvenes que participan en los programas interinstitucionales	Se refiere a la población joven que participa en los programas interinstitucionales.
<b>Fuentes (medios de verificación):</b>	<b>Unidad de medida:</b>
Unidades operativas del Instituto de la Juventud de Tabasco	Jóvenes
<b>Desagregación geográfica:</b>	<b>Frecuencia:</b>
Estatal	Anual
<b>Método de recopilación de</b>	<b>Fecha de disponibilidad de la información:</b>
Registros administrativos	20 días después de concluir el ejercicio fiscal

**5. Referencias Adicionales**

Referencia nacional y/o	Serie estadística

**Gráfica del comportamiento del**



**Comentarios técnicos**

## FORMATO DE LA FICHA TÉCNICA

DD	Fecha MM	AA
31	12	2018

### 1. Datos de identificación del programa

**Programa presupuestario:** E006 Recreación

**Ente responsable del Programa Presupuestario:** IJ Instituto de la Juventud de Tabasco

**Unidad responsable del Indicador:** 05 Dirección de Bienestar y Calidad de Vida para la Juventud

**Clasificación del programa presupuestario:** E006

**Cobertura:** Estatal

**Objetivo:**  
(Componente) Incentivar a los jóvenes entre 12 y 29 años de edad del estado de Tabasco, para que sean parte de la población económicamente activa del estado.

### 2. Datos de identificación del indicador

**Nombre del indicador:** Número de jóvenes que logran auto emplearse o conseguir un trabajo remunerado

**Definición:** Total de jóvenes que logran ser parte de la población económicamente activa

**Dimensión a medir:** Eficacia

**Tipo de indicador:** Gestión

**Método de cálculo:** Número de jóvenes que se auto emplean o emprenden un negocio entre el número de jóvenes que asistió a conferencias, talleres y asesorías de emprendedurismo, multiplicado por cien.

**Algoritmo:**

**Desagregación geográfica:** Estatal

**Frecuencia de medición:** Anual

**Unidad de medida:** Porcentaje

### 3. Determinación de metas

Línea base, valor y fecha (año y periodo)		Meta y periodicidad						
Valor	Año	Valor						
0%	2016	1 = 100						
Parámetros de semaforización		Periodicidad						
Periodo	Meta	Verde		Amarillo	Rojo	Por debajo	Por encima	Anual
		Desde	Hasta					
1	100.0000	90.0000	110.0000	80.0000	90.0000	80.0000	110.0000	
								Comportamiento del indicador hacia la meta:
								Alza

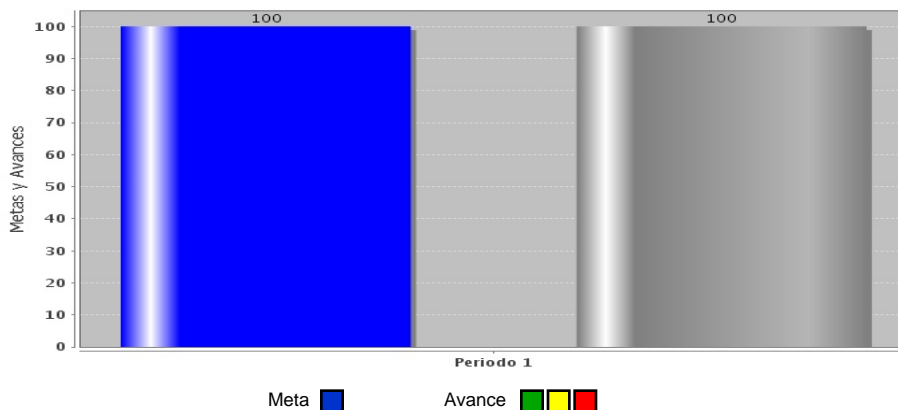
**4. Características de las variables (metadatos)**

<b>Variable</b>	
<b>Nombre:</b>	<b>Descripción de la variable:</b>
Total de jóvenes con empleo o negocio	Total de jóvenes que logren auto emplearse
<b>Fuentes (medios de verificación):</b>	<b>Unidad de medida:</b>
Unidades operativas del Instituto de la Juventud de Tabasco	Jóvenes
<b>Desagregación geográfica:</b>	<b>Frecuencia:</b>
Estatal	Anual
<b>Método de recopilación de</b>	<b>Fecha de disponibilidad de la información:</b>
Registros administrativos	20 días después de concluir el ejercicio fiscal

**5. Referencias Adicionales**

<b>Referencia nacional y/o</b>	<b>Serie estadística</b>

**Gráfica del comportamiento del**



**Comentarios técnicos**

## FORMATO DE LA FICHA TÉCNICA

DD	Fecha MM	AA
31	12	2018

### 1. Datos de identificación del programa

**Programa presupuestario:** E006 Recreación

**Ente responsable del Programa Presupuestario:** IJ Instituto de la Juventud de Tabasco

**Unidad responsable del Indicador:** 05 Dirección de Bienestar y Calidad de Vida para la Juventud

**Clasificación del programa presupuestario:** E006

**Cobertura:** Estatal

**Objetivo:**  
(Componente) Los jóvenes entre 12 y 29 años de edad del estado de Tabasco, reciban una cultura de prevención, higiene y salud física y mental.

### 2. Datos de identificación del Indicador

**Nombre del indicador:** Porcentaje de jóvenes que reciben platicas, cursos, talleres o conferencias

**Definición:** Jóvenes de 12 a 29 años de edad que reciben pláticas, cursos, talleres o conferencias

**Dimensión a medir:** Eficiencia

**Tipo de indicador:** Gestión

**Método de cálculo:** Es la proporción que resulta de dividir el total de jóvenes que reciben capacitación entre el total de jóvenes que se programaron atender multiplicado por cien.

**Algoritmo:**

**Desagregación geográfica:** Estatal

**Frecuencia de medición:** Anual

**Unidad de medida:** Porcentaje

### 3. Determinación de metas

Línea base, valor y fecha (año y periodo)		Meta y periodicidad						
Valor	Año	Valor						
8350%	2016	1 = 100						
Parámetros de semaforización		Periodicidad						
Periodo	Meta	Verde		Amarillo	Rojo		Annual	
		Desde	Hasta		Desde	Hasta		Por debajo
1	100.0000	90.0000	110.0000	80.0000	90.0000	80.0000	110.0000	<b>Comportamiento del indicador hacia la meta:</b>  Alza

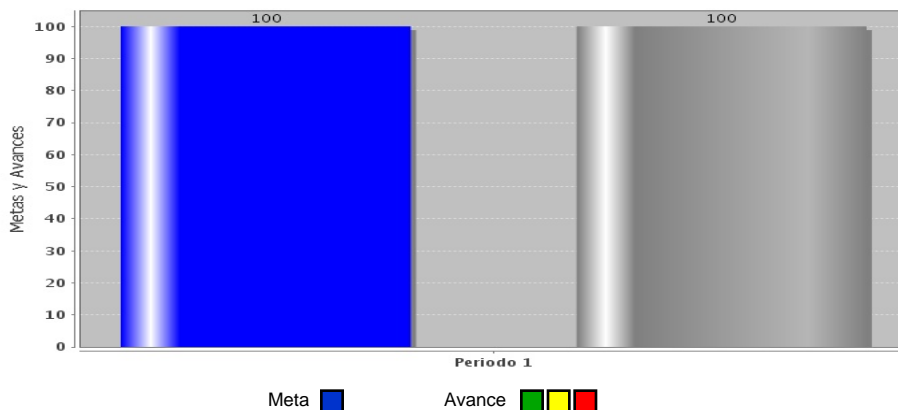
**4. Características de las variables (metadatos)**

<b>Variable</b>	
<b>Nombre:</b>	<b>Descripción de la variable:</b>
Jóvenes que reciben platicas, cursos, talleres o conferencias	Total de jóvenes que reciben algún tipo de capacitación
<b>Fuentes (medios de verificación):</b>	<b>Unidad de medida:</b>
Unidades operativas del Instituto de la Juventud de Tabasco	Platicas
<b>Desagregación geográfica:</b>	<b>Frecuencia:</b>
Estatal	Anual
<b>Método de recopilación de</b>	<b>Fecha de disponibilidad de la información:</b>
Registros administrativos	20 días después de concluir el ejercicio fiscal

**5. Referencias Adicionales**

<b>Referencia nacional y/o</b>	<b>Serie estadística</b>

**Gráfica del comportamiento del**



**Comentarios técnicos**



## FORMATO DE LA FICHA TÉCNICA

DD	Fecha MM	AA
31	12	2018

### 1. Datos de identificación del programa

**Programa presupuestario:** E006 Recreación

**Ente responsable del Programa Presupuestario:** IJ Instituto de la Juventud de Tabasco

**Unidad responsable del Indicador:** 05 Dirección de Bienestar y Calidad de Vida para la Juventud

**Clasificación del programa presupuestario:** E006

**Cobertura:** Estatal

**Objetivo:**  
(Componente) Gestión para la generación de espacios para la expresión cultural, política y recreativa de los jóvenes de entre 12 y 29 años de edad del estado de Tabasco.

### 2. Datos de identificación del Indicador

**Nombre del indicador:** Porcentaje de espacios generados para la inclusión de los jóvenes

**Definición:** Total de espacios generados para la inclusión de los jóvenes en la toma de decisiones.

**Dimensión a medir:** Eficacia

**Tipo de indicador:** Gestión

**Método de cálculo:** Es la proporción que resulta de dividir la cantidad de espacios generados para los jóvenes entre la cantidad de gestiones realizadas para la creación de espacios multiplicado por cien.

**Algoritmo:**

**Desagregación geográfica:** Estatal

**Frecuencia de medición:** Anual

**Unidad de medida:** Porcentaje

### 3. Determinación de metas

Línea base, valor y fecha (año y periodo)		Meta y periodicidad
Valor	Año	Valor
0%	2016	1 = 100

Parámetros de semaforización							Periodicidad
Periodo	Meta	Verde		Amarillo		Rojo	Anual
		Desde	Hasta	Desde	Hasta	Por debajo	
1	100.0000	90.0000	110.0000	80.0000	90.0000	80.0000	110.0000

**Comportamiento del indicador hacia la meta:**

Alza

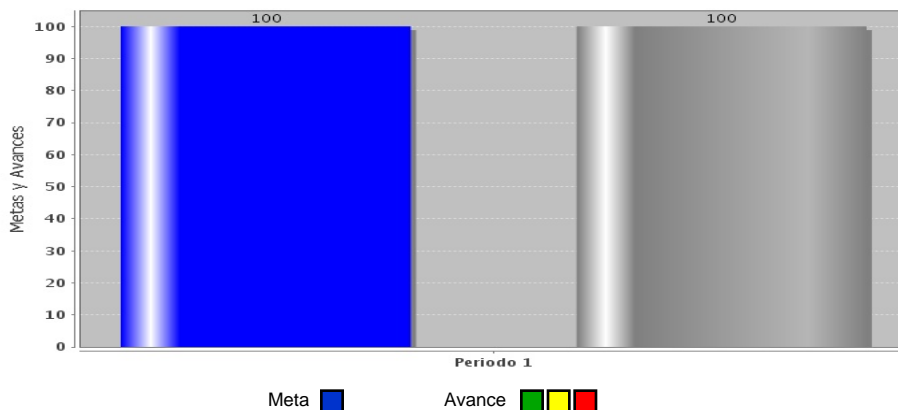
#### 4. Características de las variables (metadatos)

<b>Variable</b>	
<b>Nombre:</b>	<b>Descripción de la variable:</b>
Espacios generados para la expresión de los jóvenes	Total de espacios generados para expresión cultural, recreativa y social de los jóvenes
<b>Fuentes (medios de verificación):</b>	<b>Unidad de medida:</b>
Unidades operativas del Instituto de la Juventud de Tabasco	Espacios generados
<b>Desagregación geográfica:</b>	<b>Frecuencia:</b>
Estatal	Anual
<b>Método de recopilación de</b>	<b>Fecha de disponibilidad de la información:</b>
Registros administrativos	20 días después de concluir el ejercicio fiscal

#### 5. Referencias Adicionales

Referencia nacional y/o	Serie estadística

#### Gráfica del comportamiento del



#### Comentarios técnicos

## FORMATO DE LA FICHA TÉCNICA

DD	Fecha MM	AA
31	12	2018

### 1. Datos de identificación del programa

**Programa presupuestario:** E006 Recreación

**Ente responsable del Programa Presupuestario:** IJ Instituto de la Juventud de Tabasco

**Unidad responsable del Indicador:** 05 Dirección de Bienestar y Calidad de Vida para la Juventud

**Clasificación del programa presupuestario:** E006

**Cobertura:** Estatal

**Objetivo:**  
(Actividad) Fortalecer los centros de atención, prevención y formación dirigidos a la población juvenil.

### 2. Datos de identificación del Indicador

<b>Nombre del indicador:</b> Número de centros Poder Joven	<b>Definición:</b> Es la sumatoria de los centros poder joven establecidos en el estado
<b>Dimensión a medir:</b> Eficacia	<b>Tipo de indicador:</b> Gestión
<b>Método de cálculo:</b> Es la sumatoria de los Centros Poder Joven establecidos en el Estado.	
<b>Desagregación geográfica:</b> Estatal	<b>Frecuencia de medición:</b> Anual
<b>Unidad de medida:</b> Absoluto	

### 3. Determinación de metas

Línea base, valor y fecha (año y periodo)		Meta y periodicidad		
Valor	Año	Valor		
4 %	2016	1 = 4		
Parámetros de semaforización		Periodicidad		
Periodo	Meta	Verde		Anual
		Desde	Hasta	
1	4.0000	3.0000	5.0000	
		Amarillo		
		Desde	Hasta	
		2.0000	3.0000	
		Rojo		
		Por debajo	Por encima	
		2.0000	5.0000	
<b>Comportamiento del indicador hacia la meta:</b>				Alza

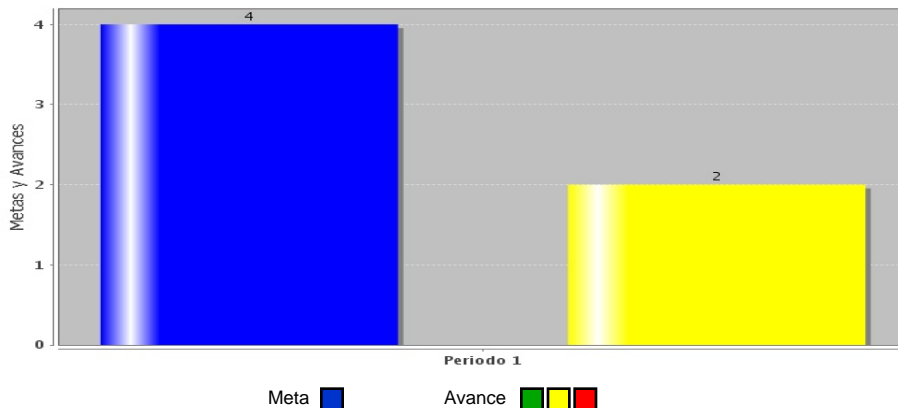
#### 4. Características de las variables (metadatos)

<b>Variable</b>	
<b>Nombre:</b>	<b>Descripción de la variable:</b>
Cantidad de Centros Poder Joven para los jóvenes	Se refiere a la cantidad de Centros Poder Joven generados para los jóvenes
<b>Fuentes (medios de verificación):</b>	<b>Unidad de medida:</b>
Unidades operativas del Instituto de la Juventud de Tabasco	Centros Poder Joven
<b>Desagregación geográfica:</b>	<b>Frecuencia:</b>
Estatad	Anual
<b>Método de recopilación de</b>	<b>Fecha de disponibilidad de la información:</b>
Registros administrativos	20 días después de concluir el ejercicio fiscal

#### 5. Referencias Adicionales

Referencia nacional y/o	Serie estadística

#### Gráfica del comportamiento del



#### Comentarios técnicos

## FORMATO DE LA FICHA TÉCNICA

DD	Fecha MM	AA
31	12	2018

### 1. Datos de identificación del programa

**Programa presupuestario:** E006 Recreación

**Ente responsable del Programa Presupuestario:** IJ Instituto de la Juventud de Tabasco

**Unidad responsable del Indicador:** 05 Dirección de Bienestar y Calidad de Vida para la Juventud

**Clasificación del programa presupuestario:** E006

**Cobertura:** Estatal

**Objetivo:**  
(Actividad) Acciones encaminadas para estimular la salud preventiva.

### 2. Datos de identificación del Indicador

<b>Nombre del indicador:</b> Porcentaje de acciones preventivas en materia de salud	<b>Definición:</b> Es el total de las acciones establecidas para estimular la salud preventiva.
<b>Dimensión a medir:</b> Eficacia	<b>Tipo de indicador:</b> Gestión
<b>Método de cálculo:</b> Es la proporción que resulta de dividir las acciones dirigidas a la salud preventiva entre las acciones de salud preventivas programadas multiplicadas por cien.	
<b>Desagregación geográfica:</b> Estatal	<b>Frecuencia de medición:</b> Semestral
<b>Unidad de medida:</b> Porcentaje	

### 3. Determinación de metas

Línea base, valor y fecha (año y periodo)		Meta y periodicidad						
Valor	Año	Valor						
0%	2016	1 = 50, 2 = 50						
Parámetros de semaforización		Periodicidad						
Periodo	Meta	Verde		Amarillo		Rojo		Semestral
		Desde	Hasta	Desde	Hasta	Por debajo	Por encima	
1	50.0000	45.0000	55.0000	40.0000	45.0000	40.0000	55.0000	<b>Comportamiento del indicador hacia la meta:</b>  Alza
2	50.0000	45.0000	55.0000	40.0000	45.0000	40.0000	55.0000	

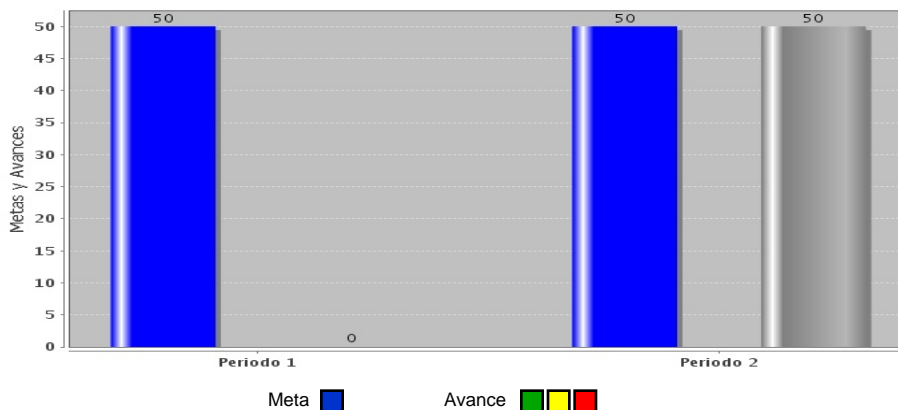
#### 4. Características de las variables (metadatos)

Variable	
<b>Nombre:</b>	<b>Descripción de la variable:</b>
total de acciones en materia de salud	Es la cantidad de actividades realizadas en materia de salud
<b>Fuentes (medios de verificación):</b>	<b>Unidad de medida:</b>
Unidades operativas del Instituto de la Juventud de Tabasco	Acciones en materia de salud
<b>Desagregación geográfica:</b>	<b>Frecuencia:</b>
Estatal	Semestral
<b>Método de recopilación de</b>	<b>Fecha de disponibilidad de la información:</b>
Registros administrativos	20 días después de concluir el cada semestre

#### 5. Referencias Adicionales

Referencia nacional y/o	Serie estadística

#### Gráfica del comportamiento del



#### Comentarios técnicos

## FORMATO DE LA FICHA TÉCNICA

DD	Fecha MM	AA
31	12	2018

### 1. Datos de identificación del programa

**Programa presupuestario:** E006 Recreación

**Ente responsable del Programa Presupuestario:** IJ Instituto de la Juventud de Tabasco

**Unidad responsable del Indicador:** 05 Dirección de Bienestar y Calidad de Vida para la Juventud

**Clasificación del programa presupuestario:** E006

**Cobertura:** Estatal

**Objetivo:**  
(Actividad) Becas para estimular mejorar la situación laboral de los jóvenes de entre 12 y 29 años de edad.

### 2. Datos de identificación del Indicador

**Nombre del indicador:** Porcentaje de becas para los jóvenes

**Definición:** Es el total de becas en beneficio de los jóvenes.

**Dimensión a medir:** Economía

**Tipo de indicador:** Gestión

**Método de cálculo:** Es la proporción que resulta de dividir las becas otorgadas a los jóvenes entra las becas programadas a entregar multiplicado por cien.

**Algoritmo:**

**Desagregación geográfica:** Estatal

**Frecuencia de medición:** Semestral

**Unidad de medida:** Porcentaje

### 3. Determinación de metas

Línea base, valor y fecha (año y periodo)		Meta y periodicidad
Valor	Año	Valor
0%	2016	1 = 50, 2 = 50

Parámetros de semaforización								Periodicidad
Periodo	Meta	Verde		Amarillo		Rojo		Semestral
		Desde	Hasta	Desde	Hasta	Por debajo	Por encima	
1	50.0000	45.0000	55.0000	40.0000	45.0000	40.0000	55.0000	<b>Comportamiento del indicador hacia la meta:</b>  Alza
2	50.0000	45.0000	55.0000	40.0000	45.0000	40.0000	55.0000	

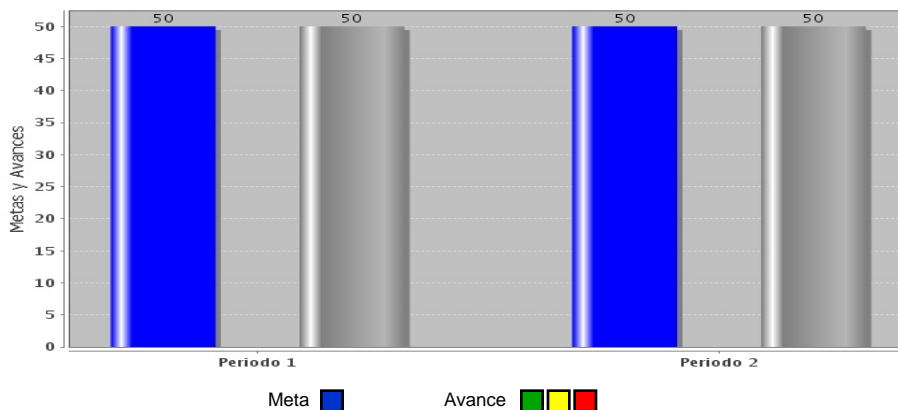
#### 4. Características de las variables (metadatos)

<b>Variable</b>	
<b>Nombre:</b>	<b>Descripción de la variable:</b>
Total de becas otorgadas	Se refiere a la cantidad de becas otorgadas a jóvenes de entre 12 y 29 años de edad
<b>Fuentes (medios de verificación):</b>	<b>Unidad de medida:</b>
Unidades operativas del Instituto de la Juventud de Tabasco	Becas
<b>Desagregación geográfica:</b>	<b>Frecuencia:</b>
Estatal	Semestral
<b>Método de recopilación de</b>	<b>Fecha de disponibilidad de la información:</b>
Registros administrativos	20 días después de concluir el cada semestre

#### 5. Referencias Adicionales

<b>Referencia nacional y/o</b>	<b>Serie estadística</b>

#### Gráfica del comportamiento del



#### Comentarios técnicos



## FORMATO DE LA FICHA TÉCNICA

DD	Fecha MM	AA
31	12	2018

### 1. Datos de identificación del programa

<b>Programa presupuestario:</b>	E006 Recreación
<b>Ente responsable del Programa Presupuestario:</b>	IJ Instituto de la Juventud de Tabasco
<b>Unidad responsable del Indicador:</b>	05 Dirección de Bienestar y Calidad de Vida para la Juventud
<b>Clasificación del programa presupuestario:</b>	E006
<b>Cobertura:</b>	Estatad
<b>Objetivo:</b>	(Actividad) Apoyar a los jóvenes de 12 a 29 años de edad con la afiliación de la Tarjetas Joven Tabasco, para que se beneficien con descuentos en diversos establecimientos.

### 2. Datos de identificación del Indicador

<b>Nombre del indicador:</b>	<b>Definición:</b>
Porcentaje de Tarjetas Joven Tabasco	Representa el total de las Tarjetas Joven Tabasco otorgadas a jóvenes de 12 a 29 años de edad
<b>Dimensión a medir:</b>	<b>Tipo de indicador:</b>
Eficiencia	Gestión
<b>Método de cálculo:</b>	<b>Algoritmo:</b>
Es la proporción que resulta de dividir las Tarjetas Joven Tabasco Entregadas entre las Tarjetas Joven Tabasco programadas multiplicado por cien.	
<b>Desagregación geográfica:</b>	<b>Frecuencia de medición:</b>
Estatad	Semestrad
<b>Unidad de medida:</b>	
Porcentaje	

### 3. Determinación de metas

Línea base, valor y fecha (año y periodo)		Meta y periodicidad	
	<b>Valor</b>	<b>Año</b>	
	4500%	2016	1 = 50, 2 = 50
Parámetros de semaforización		Periodicidad	
		<b>Verde</b>	<b>Amarillo</b>
		<b>Rojod</b>	
		Desde	Hasta
		Desde	Hasta
		Por debajo	Por encima
		Por debajo	Por encima
1	50.0000	45.0000	55.0000
2	50.0000	45.0000	55.0000
		<b>Periodicidad</b>	
		Semestrad	
		<b>Comportamiento del indicador hacia la meta:</b>	
		Alza	

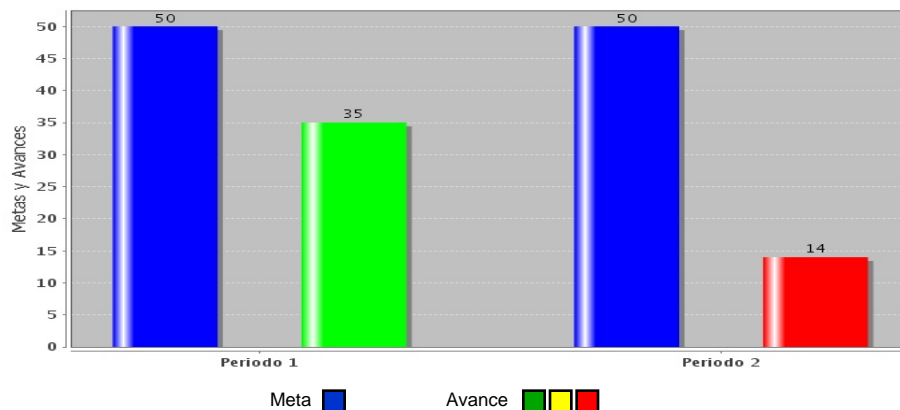
#### 4. Características de las variables (metadatos)

<b>Variable</b>	
<b>Nombre:</b>	<b>Descripción de la variable:</b>
Total de tarjetas Joven Tabasco	Se refiere a la cantidad de jóvenes afiliados a la Tarjeta Joven tabasco
<b>Fuentes (medios de verificación):</b>	<b>Unidad de medida:</b>
Unidades operativas del Instituto de la Juventud de Tabasco	Tarjetas
<b>Desagregación geográfica:</b>	<b>Frecuencia:</b>
Estatal	Semestral
<b>Método de recopilación de</b>	<b>Fecha de disponibilidad de la información:</b>
Registros administrativos	20 días después de concluir el cada semestre

#### 5. Referencias Adicionales

Referencia nacional y/o	Serie estadística

#### Gráfica del comportamiento del



#### Comentarios técnicos