

DD	Fecha MM	AA
31	12	2018

1. Datos de identificación del programa

Programa presupuestario: F028 Ferias y Exposiciones Nacionales e Internacionales.

Ente responsable del Programa Presupuestario: ET Secretaría de Desarrollo Económico y Turismo

Unidad responsable del Indicador: 17 Coordinación General de Turismo

Clasificación del programa presupuestario: F028

Cobertura: Estado

Objetivo:
(Fin) Contribuir en la promoción de los productos turísticos del estado mediante la participación en ferias nacionales e internacionales.

2. Datos de identificación del Indicador

Nombre del indicador: Tasa de variación del nivel de participación en ferias nacionales e internacionales

Definición: Mide la variación de la asistencia en ferias nacionales e internacionales del año actual respecto a la asistencia del año anterior.

Dimensión a medir: Eficacia

Tipo de indicador: Estratégico

Método de cálculo:

$$TVPFNI = ((NFNIAa - NFNIAan) / NFNIAan) \times 100$$

Algoritmo:

TVPFNI = Tasa de variación del nivel de participación en ferias nacionales e internacionales
 NFNIAa = Número de ferias nacionales e internacionales a las que se asiste en el año actual.
 NFNIAan = Número de ferias nacionales e internacionales a las que se asistió en el año anterior.

Desagregación geográfica: Estatal

Frecuencia de medición: Anual

Unidad de medida: Tasa

3. Determinación de metas

Línea base, valor y fecha (año y periodo)		Meta y periodicidad
Valor	Año	Valor
2 %	2017	1 = 2

Parámetros de semaforización							Periodicidad
Periodo	Meta	Verde		Amarillo		Rojo	
		Desde	Hasta	Desde	Hasta	Por debajo	Por encima
1	2.0000	3.4000	3.8000	3.1000	3.4000	3.1000	3.8000

Comportamiento del indicador hacia la meta:

Alza

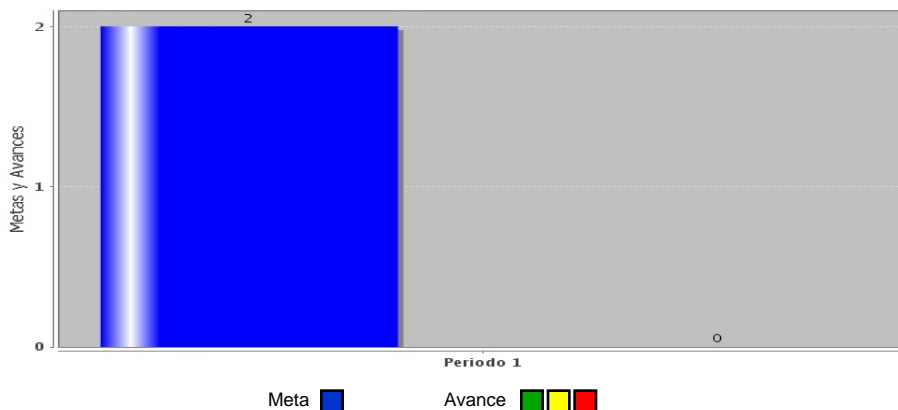
4. Características de las variables (metadatos)

Variable	
Nombre:	Descripción de la variable:
Ferías	Porcentaje de cumplimiento de las ferias participadas
Fuentes (medios de verificación):	Unidad de medida:
Dirección de Promoción y Mercadotecnia Turística	Número de ferias
Desagregación geográfica:	Frecuencia:
Estatad	Anual
Método de recopilación de	Fecha de disponibilidad de la información:
Reporte de ferias	Segunda quincena del primer mes del año siguiente

5. Referencias Adicionales

Referencia nacional y/o	Serie estadística

Gráfica del comportamiento del



Comentarios técnicos

FORMATO DE LA FICHA TÉCNICA

DD	Fecha MM	AA
31	12	2018

1. Datos de identificación del programa

Programa presupuestario: F028 Ferias y Exposiciones Nacionales e Internacionales.

Ente responsable del Programa Presupuestario: ET Secretaría de Desarrollo Económico y Turismo

Unidad responsable del Indicador: 17 Coordinación General de Turismo

Clasificación del programa presupuestario: F028

Cobertura: Estado

Objetivo:
(Propósito) Los productos turísticos del estado son promocionados para aumentar su participación en los mercados nacionales e internacionales.

2. Datos de identificación del Indicador

Nombre del indicador: Tasa de variación de productos turísticos promocionados	Definición: Mide la variación de productos turísticos promocionados en ferias nacionales e internacionales a las que se asiste en el año actual respecto a los productos turísticos
Dimensión a medir: Eficacia	Tipo de indicador: Estratégico
Método de cálculo: TVPTP: $(NPTPFAa - NPTPFAan) / NPTPFAan * 100$ TVPTP= Tasa de variación de productos turísticos promocionados NPTPFAa= Número de productos turísticos promocionados en las ferias a las que se asiste en el año actual NPTPFAan= Número de productos turísticos promocionados en las ferias a las que se asistió en el año anterior	Algoritmo:
Desagregación geográfica: Estatal	Frecuencia de medición: Semestral
Unidad de medida: Tasa	

3. Determinación de metas

Línea base, valor y fecha (año y periodo)		Meta y periodicidad		
Valor	Año	Valor		
4 %	2017	1 = 2, 2 = 4		
Parámetros de semaforización		Periodicidad		
Periodo	Meta	Verde		Semestral
		Desde	Hasta	
1	2.0000	3.0000	3.2000	Comportamiento del indicador hacia la meta: Alza
2	4.0000	6.0000	6.4000	
		Amarillo		
		Desde	Hasta	
		2.9000	3.0000	
		Rojo		
		Por debajo	Por encima	
		2.9000	3.2000	
		5.8000	6.0000	
		5.8000	6.4000	

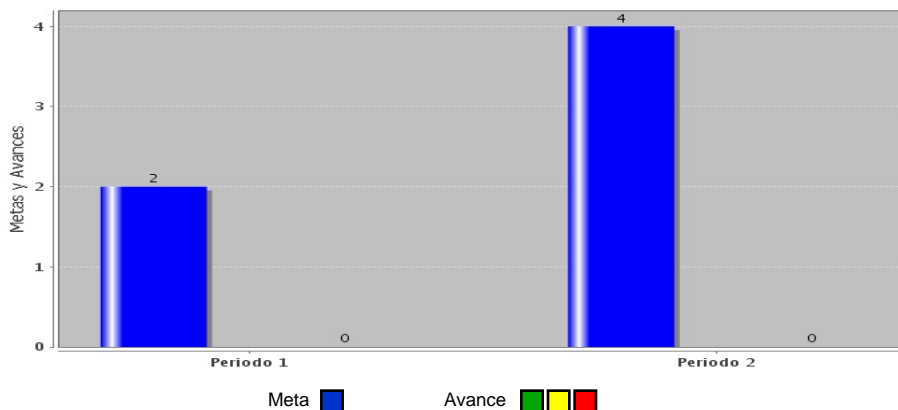
4. Características de las variables (metadatos)

Variable	
Nombre:	Descripción de la variable:
Productos turísticos	Porcentaje de productos turísticos promocionados
Fuentes (medios de verificación):	Unidad de medida:
Dirección de Promoción y Mercadotecnia Turística	Numero de productos turísticos
Desagregación geográfica:	Frecuencia:
Estatad	Anual
Método de recopilación de	Fecha de disponibilidad de la información:
Reporte de los productos turísticos en el estado	Segunda quincena del primer mes del año siguiente

5. Referencias Adicionales

Referencia nacional y/o	Serie estadística

Gráfica del comportamiento del



Comentarios técnicos

FORMATO DE LA FICHA TÉCNICA

DD	Fecha MM	AA
31	12	2018

1. Datos de identificación del programa

Programa presupuestario: F028 Ferias y Exposiciones Nacionales e Internacionales.

Ente responsable del Programa Presupuestario: ET Secretaría de Desarrollo Económico y Turismo

Unidad responsable del Indicador: 17 Coordinación General de Turismo

Clasificación del programa presupuestario: F028

Cobertura: Estado

Objetivo:
(Componente) Feria Tabasco mejor posicionada.

2. Datos de identificación del Indicador

Nombre del indicador: Tasa de mejora de la derrama económica	Definición: Mide el grado de incremento o decremento de la derrama económica captada en el año con respecto al año anterior.
Dimensión a medir: Eficacia	Tipo de indicador: Gestión
Método de cálculo: $TMDE = ((DEA - DEN) / DEN) \times 100$ TMDE=Tasa de mejora de la derrama económica DEA=Derrama económica del año actual DEN=Derrama económica de año anterior	
Desagregación geográfica: Estatal	Frecuencia de medición: Semestral
Unidad de medida: Tasa	

3. Determinación de metas

Línea base, valor y fecha (año y periodo)				Meta y periodicidad				
		Valor	Año	Valor				
		0.4	2017	1 = 50, 2 = 50				
Parámetros de semaforización				Periodicidad				
Periodo	Meta	Verde		Amarillo		Rojo		Semestral
		Desde	Hasta	Desde	Hasta	Por debajo	Por encima	
1	50.0000	49.9500	50.0500	49.8750	49.9500	49.8750	50.0500	Comportamiento del indicador hacia la meta: Alza
2	50.0000	49.9500	50.0500	49.8750	49.9500	49.8750	50.0500	

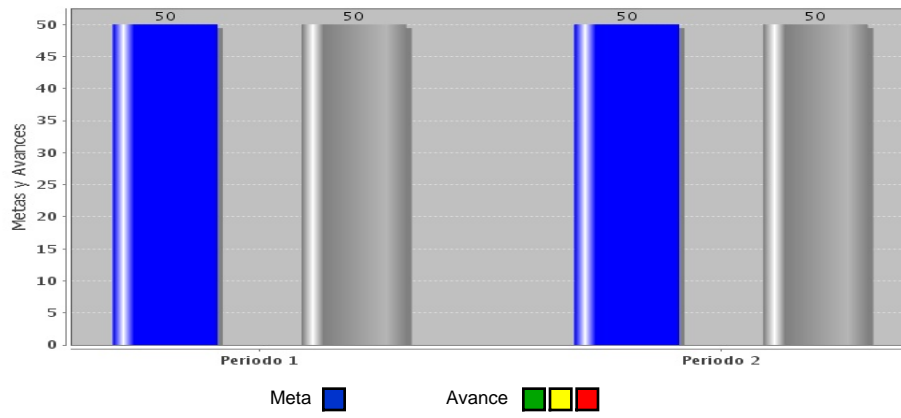
4. Características de las variables (metadatos)

5. Referencias Adicionales

Referencia nacional y/o

Serie estadística

Gráfica del comportamiento del



Comentarios técnicos

FORMATO DE LA FICHA TÉCNICA

DD	Fecha MM	AA
31	12	2018

1. Datos de identificación del programa

Programa presupuestario: F028 Ferias y Exposiciones Nacionales e Internacionales.

Ente responsable del Programa Presupuestario: ET Secretaría de Desarrollo Económico y Turismo

Unidad responsable del Indicador: 17 Coordinación General de Turismo

Clasificación del programa presupuestario: F028

Cobertura: Estado

Objetivo:
(Componente) Feria Tabasco mejor posicionada.

2. Datos de identificación del Indicador

Nombre del indicador: Tasa de variación de afluencia a la Feria Tabasco	Definición: Mide la afluencia de visitantes a la Feria Tabasco en el año actual respecto al año anterior.
Dimensión a medir: Eficacia	Tipo de indicador: Gestión
Método de cálculo: TVAFT= $((AVFTA - AVFTN) / AVFTN) * 100$ TVAFT=Tasa de variación de afluencia a la Feria Tabasco AVFTA=Afluencia de visitantes a la Feria Tabasco en el año actual AVFTN=Afluencia de visitantes a la Feria Tabasco en el año anterior	
Desagregación geográfica: Estatal	Frecuencia de medición: Semestral
Unidad de medida: Tasa	

3. Determinación de metas

Línea base, valor y fecha (año y periodo)		Meta y periodicidad						
Valor	Año	Valor						
5	2017	1 = 5, 2 = 5						
Parámetros de semaforización		Periodicidad						
Periodo	Meta	Verde		Amarillo		Rojo		Semestral
		Desde	Hasta	Desde	Hasta	Por debajo	Por encima	
1	5.0000	4.9950	5.0050	4.9500	4.9950	4.9500	5.0050	Comportamiento del indicador hacia la meta: Alza
2	5.0000	4.9950	5.0050	4.9500	4.9950	4.9500	5.0050	

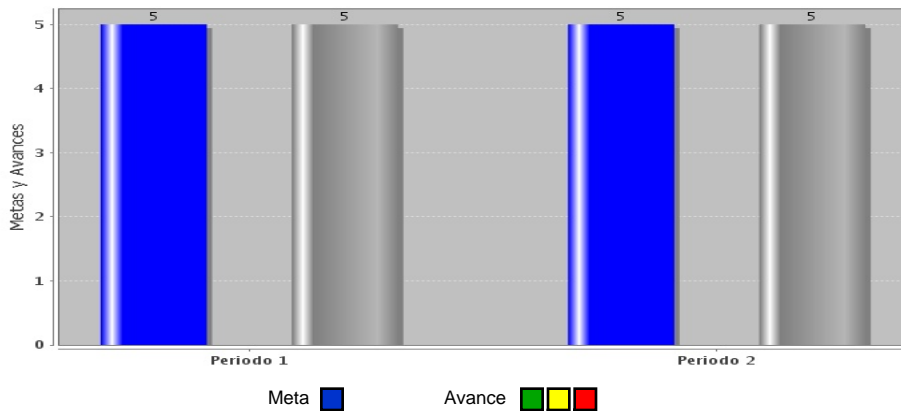
4. Características de las variables (metadatos)

5. Referencias Adicionales

Referencia nacional y/o

Serie estadística

Gráfica del comportamiento del



Comentarios técnicos

FORMATO DE LA FICHA TÉCNICA

DD	Fecha MM	AA
31	12	2018

1. Datos de identificación del programa

Programa presupuestario: F028 Ferias y Exposiciones Nacionales e Internacionales.

Ente responsable del Programa Presupuestario: ET Secretaría de Desarrollo Económico y Turismo

Unidad responsable del Indicador: 17 Coordinación General de Turismo

Clasificación del programa presupuestario: F028

Cobertura: Estado

Objetivo:
(Componente) Productos turísticos promocionados.

2. Datos de identificación del Indicador

Nombre del indicador: Porcentaje de acciones de promoción realizadas

Definición: Mide las acciones de promoción realizadas con las proyectadas

Dimensión a medir: Eficiencia

Tipo de indicador: Estratégico

Método de cálculo: PAPR: $(NARA/NAPA) \times 100$

PAPR= Porcentaje de acciones de promoción realizadas
NARA=Número de acciones realizadas en el año actual
NAPA=Número de acciones proyectadas en el año actual

Desagregación geográfica: Estatal

Frecuencia de medición: Semestral

Unidad de medida: Porcentaje

3. Determinación de metas

Línea base, valor y fecha (año y periodo)				Meta y periodicidad			
		Valor	Año			Valor	
		60%	2017			1 = 100, 2 = 100	
Parámetros de semaforización				Periodicidad			
Periodo	Meta	Verde		Amarillo		Rojo	
		Desde	Hasta	Desde	Hasta	Por debajo	Por encima
1	100.0000	101.0000	101.2000	100.7000	101.0000	100.7000	101.2000
2	100.0000	101.0000	101.2000	100.7000	101.0000	100.7000	101.2000
				Comportamiento del indicador hacia la meta:			
				Alza			

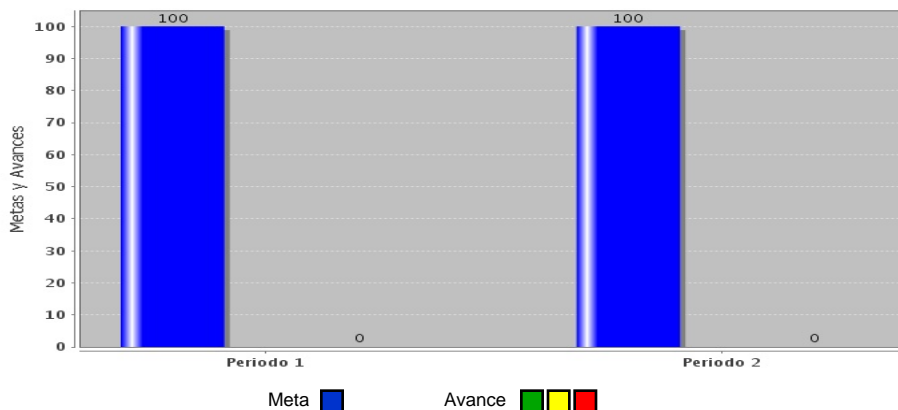
4. Características de las variables (metadatos)

Variable	
Nombre:	Descripción de la variable:
Derrama económica	Cantidad monetaria recaudada en la feria tabasco del año actual
Fuentes (medios de verificación):	Unidad de medida:
Coordinación de Turismo	Moneda
Desagregación geográfica:	Frecuencia:
Estatat	Anual
Método de recopilación de	Fecha de disponibilidad de la información:
Reporte de ferias	Segunda quincena del primer mes del año siguiente

5. Referencias Adicionales

Referencia nacional y/o	Serie estadística

Gráfica del comportamiento del



Comentarios técnicos

FORMATO DE LA FICHA TÉCNICA

DD	Fecha MM	AA
31	12	2018

1. Datos de identificación del programa

Programa presupuestario: F028 Ferias y Exposiciones Nacionales e Internacionales.

Ente responsable del Programa Presupuestario: ET Secretaría de Desarrollo Económico y Turismo

Unidad responsable del Indicador: 17 Coordinación General de Turismo

Clasificación del programa presupuestario: F028

Cobertura: Estado

Objetivo:
(Componente) Acciones de promoción del destino Tabasco realizadas.

2. Datos de identificación del Indicador

Nombre del indicador: Porcentaje de acciones de promoción del estado	Definición: Mide el porcentaje de acciones de promoción realizadas en relación con las programadas.
Dimensión a medir: Eficiencia	Tipo de indicador: Gestión
Método de cálculo: PAPE=(APR/APP)*100 PAPE= Porcentaje de Acciones de Promoción del Estado APR=Acciones de promoción realizadas APP=Acciones de promoción programadas	Algoritmo:
Desagregación geográfica: Estatal	Frecuencia de medición: Semestral
Unidad de medida: Porcentaje	

3. Determinación de metas

Línea base, valor y fecha (año y periodo)		Meta y periodicidad		
Valor	Año	Valor		
ND	2018	1 = 75, 2 = 100		
Parámetros de semaforización		Periodicidad		
Periodo	Meta	Verde		Semestral
		Desde	Hasta	
1	75.0000	135.0000	150.0000	
2	100.0000	180.0000	200.0000	
		Amarillo		
		Desde	Hasta	
		120.0000	135.0000	
		Rojo		
		Por debajo	Por encima	
		120.0000	150.0000	
Comportamiento del indicador hacia la meta: Alza				

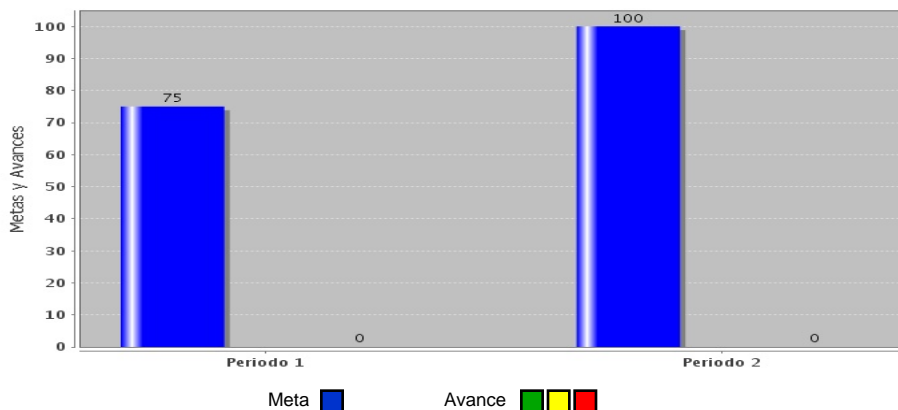
4. Características de las variables (metadatos)

Variable	
Nombre:	Descripción de la variable:
Espacios comercializados	Porcentaje de espacios comercializados
Fuentes (medios de verificación):	Unidad de medida:
Dirección General de Fomento Turístico y Capacitación	Número de espacios comercializados
Desagregación geográfica:	Frecuencia:
Estatal	Anual
Método de recopilación de	Fecha de disponibilidad de la información:
Reporte de actividades	Segunda quincena del primer mes del año siguiente

5. Referencias Adicionales

Referencia nacional y/o	Serie estadística

Gráfica del comportamiento del



Comentarios técnicos

FORMATO DE LA FICHA TÉCNICA

DD	Fecha MM	AA
31	12	2018

1. Datos de identificación del programa

Programa presupuestario: F028 Ferias y Exposiciones Nacionales e Internacionales.

Ente responsable del Programa Presupuestario: ET Secretaría de Desarrollo Económico y Turismo

Unidad responsable del Indicador: 17 Coordinación General de Turismo

Clasificación del programa presupuestario: F028

Cobertura: Estado

Objetivo:
(Actividad) Organización y realización de la Feria Tabasco para posicionarla a nivel nacional.

2. Datos de identificación del Indicador

Nombre del indicador: Porcentaje de cumplimiento de actividades de la Feria Tabasco	Definición: Mide el grado de cumplimiento de las actividades realizadas en relación con las que se programan a realizar en el año.
Dimensión a medir: Eficacia	Tipo de indicador: Gestión
Método de cálculo: PCA=(NAR/NAP) * 100 Donde: PCA=Porcentaje de cumplimiento de actividades NAR=Número de actividades realizadas NAP=Número de actividades programadas	Algoritmo:
Desagregación geográfica: Estatal	Frecuencia de medición: Trimestral
Unidad de medida: Porcentaje	

3. Determinación de metas

Línea base, valor y fecha (año y periodo)		Meta y periodicidad						
Valor	Año	Valor						
100	2017	1 = 25, 2 = 100, 3 = 100, 4 = 100						
Parámetros de semaforización		Periodicidad						
Periodo	Meta	Verde		Amarillo	Rojo	Periodicidad		
		Desde	Hasta			Por debajo	Por encima	Trimestral
1	25.0000	24.9750	25.0250	24.9375	24.9750	24.9375	25.0250	Comportamiento del indicador hacia la meta: Alza
2	100.0000	99.9000	100.1000	99.7500	99.9000	99.7500	100.1000	
3	100.0000	99.9000	100.1000	99.7500	99.9000	99.7500	100.1000	
4	100.0000	99.9000	100.1000	99.7500	99.9000	99.7500	100.1000	

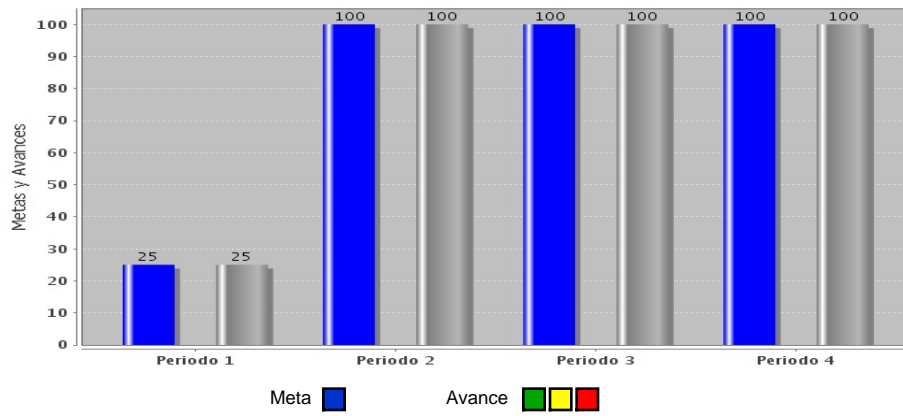
4. Características de las variables (metadatos)

5. Referencias Adicionales

Referencia nacional y/o

Serie estadística

Gráfica del comportamiento del



Comentarios técnicos

FORMATO DE LA FICHA TÉCNICA

DD	Fecha MM	AA
31	12	2018

1. Datos de identificación del programa

Programa presupuestario: F028 Ferias y Exposiciones Nacionales e Internacionales.

Ente responsable del Programa Presupuestario: ET Secretaría de Desarrollo Económico y Turismo

Unidad responsable del Indicador: 17 Coordinación General de Turismo

Clasificación del programa presupuestario: F028

Cobertura: Estado

Objetivo:
(Actividad) Suscripción del acuerdo de colaboración para realizar la Campaña Nacional de Promoción Turística.

2. Datos de identificación del Indicador

Nombre del indicador: Porcentaje de avance de la realización de la Campaña Nacional de Promoción Turística (CNPT)

Definición: Mide el porcentaje de avance de la realización de la Campaña Nacional de Promoción Turística

Dimensión a medir: Eficacia

Tipo de indicador: Gestión

Método de cálculo:

$PARC = (ARCNP / APCNP) * 100$

ARCNP = Actividades realizadas de la CNPT
APCNP = Actividades programadas de la CNPT

Algoritmo:

Desagregación geográfica: Estatal

Frecuencia de medición: Trimestral

Unidad de medida: Porcentaje

3. Determinación de metas

Línea base, valor y fecha (año y periodo)		Meta y periodicidad
Valor	Año	Valor
ND	2018	1 = 25, 2 = 50, 3 = 75, 4 = 100

Parámetros de semaforización								Periodicidad
Periodo	Meta	Verde		Amarillo		Rojo		Trimestral
		Desde	Hasta	Desde	Hasta	Por debajo	Por encima	
1	25.0000	45.0000	50.0000	43.7500	45.0000	43.7500	50.0000	Comportamiento del indicador hacia la meta: Alza
2	50.0000	90.0000	100.0000	87.5000	90.0000	87.5000	100.0000	
3	75.0000	135.0000	150.0000	131.2500	135.0000	131.2500	150.0000	
4	100.0000	180.0000	200.0000	175.0000	180.0000	175.0000	200.0000	

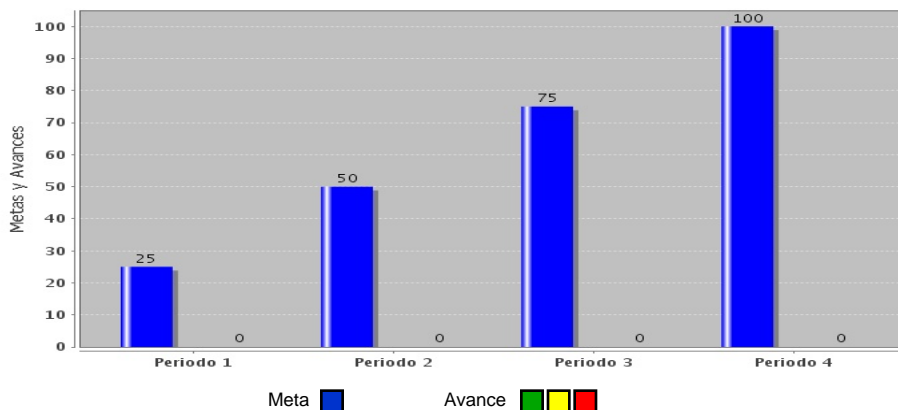
4. Características de las variables (metadatos)

Variable	
Nombre:	Descripción de la variable:
Actividades	Porcentaje de avance de las actividades realizadas
Fuentes (medios de verificación):	Unidad de medida:
Subdirección de Promoción Turística	Actividades
Desagregación geográfica:	Frecuencia:
Estatal	Anual
Método de recopilación de	Fecha de disponibilidad de la información:
Reporte de actividades del festival	Segunda quincena del primer mes del año siguiente

5. Referencias Adicionales

Referencia nacional y/o	Serie estadística

Gráfica del comportamiento del



Comentarios técnicos

FORMATO DE LA FICHA TÉCNICA

DD	Fecha MM	AA
31	12	2018

1. Datos de identificación del programa

Programa presupuestario: F028 Ferias y Exposiciones Nacionales e Internacionales.

Ente responsable del Programa Presupuestario: ET Secretaría de Desarrollo Económico y Turismo

Unidad responsable del Indicador: 17 Coordinación General de Turismo

Clasificación del programa presupuestario: F028

Cobertura: Estado

Objetivo:
(Actividad) Coordinación y realización de viajes de familiarización con el destino Tabasco, para impulsar los productos y servicios que ofrecen los prestadores de servicios turísticos.

2. Datos de identificación del Indicador

Nombre del indicador: Porcentaje de cumplimiento de viajes de familiarización	Definición: Mide el grado de cumplimiento de los viajes de familiarización realizados con respecto a los programados en el año
Dimensión a medir: Eficiencia	Tipo de indicador: Gestión
Método de cálculo: PCVF: (NVFR/NVFA)*100 PCVF=Porcentaje de cumplimiento de Viajes de Familiarización NVFR=Número de viajes de familiarización realizados NVFA=Número de viajes de familiarización programados en el año actual	Algoritmo:
Desagregación geográfica: Estatal	Frecuencia de medición: Trimestral
Unidad de medida: Porcentaje	

3. Determinación de metas

Línea base, valor y fecha (año y periodo)		Meta y periodicidad		
Valor	Año	Valor		
100 %	2017	1 = 17, 2 = 34, 3 = 51, 4 = 100		
Parámetros de semaforización		Periodicidad		
Periodo	Meta	Verde		Trimestral
		Desde	Hasta	
1	17.0000	32.3000	35.7000	Comportamiento del indicador hacia la meta: Alza
2	34.0000	64.6000	71.4000	
3	51.0000	96.9000	107.1000	
4	100.0000	190.0000	210.0000	

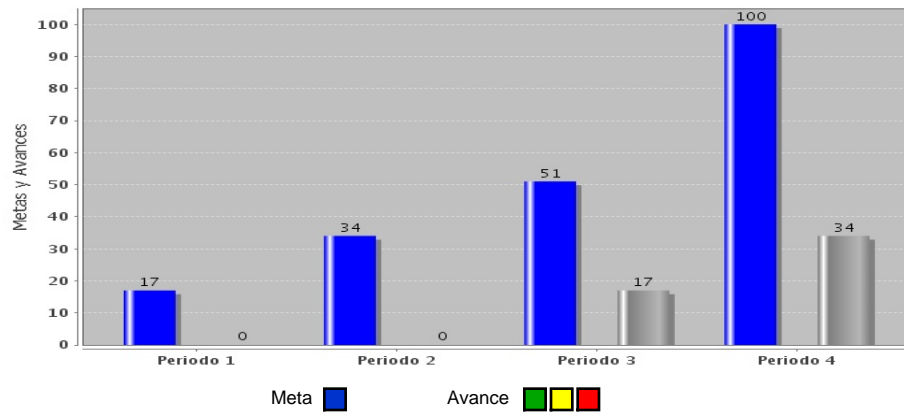
4. Características de las variables (metadatos)

5. Referencias Adicionales

Referencia nacional y/o

Serie estadística

Gráfica del comportamiento del



Comentarios técnicos

FORMATO DE LA FICHA TÉCNICA

DD	Fecha MM	AA
31	12	2018

1. Datos de identificación del programa

Programa presupuestario: F028 Ferias y Exposiciones Nacionales e Internacionales.

Ente responsable del Programa Presupuestario: ET Secretaría de Desarrollo Económico y Turismo

Unidad responsable del Indicador: 17 Coordinación General de Turismo

Clasificación del programa presupuestario: F028

Cobertura: Estado

Objetivo:
(Actividad) Participación en eventos nacionales e internacionales para la promoción de la oferta turística de Tabasco.

2. Datos de identificación del Indicador

Nombre del indicador: Porcentaje de avance a las ferias asistidas para la promoción del destino
Definición: Mide el porcentaje de avance de las ferias asistidas en comparación con las programadas en el mismo año.

Dimensión a medir: Eficiencia
Tipo de indicador: Gestión

Método de cálculo:
 $PAFA = (FA/FP) * 100$
PAFA= Porcentaje de avances a las ferias asistidas
FA= Ferias asistidas
FP= Ferias programadas

Desagregación geográfica: Estatal
Frecuencia de medición: Trimestral

Unidad de medida: Porcentaje

3. Determinación de metas

Línea base, valor y fecha (año y periodo)		Meta y periodicidad
Valor	Año	Valor
ND	2018	1 = 25, 2 = 50, 3 = 75, 4 = 100

Parámetros de semaforización								Periodicidad
Periodo	Meta	Verde		Amarillo		Rojo		Trimestral
		Desde	Hasta	Desde	Hasta	Por debajo	Por encima	
1	25.0000	47.5000	52.5000	45.0000	47.5000	45.0000	52.5000	Comportamiento del indicador hacia la meta: Alza
2	50.0000	95.0000	105.0000	90.0000	95.0000	90.0000	105.0000	
3	75.0000	142.5000	157.5000	135.0000	142.5000	135.0000	157.5000	
4	100.0000	190.0000	210.0000	180.0000	190.0000	180.0000	210.0000	

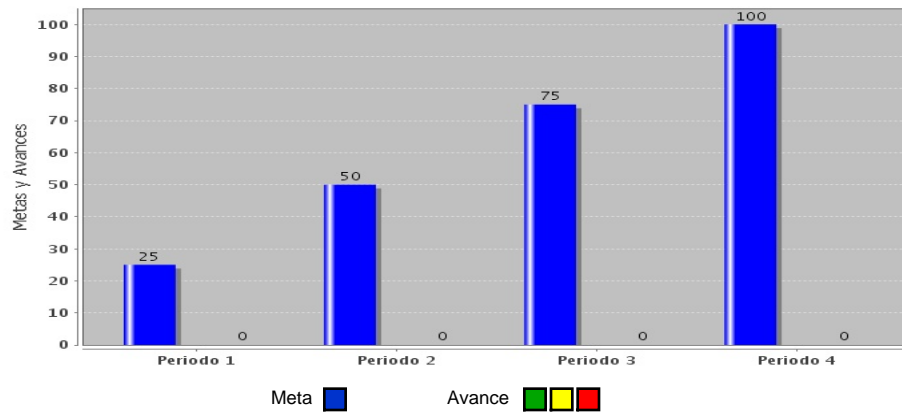
4. Características de las variables (metadatos)

5. Referencias Adicionales

Referencia nacional y/o

Serie estadística

Gráfica del comportamiento del



Comentarios técnicos

FORMATO DE LA FICHA TÉCNICA

DD	Fecha MM	AA
31	12	2018

1. Datos de identificación del programa

Programa presupuestario:	F028 Ferias y Exposiciones Nacionales e Internacionales.
Ente responsable del Programa Presupuestario:	ET Secretaría de Desarrollo Económico y Turismo
Unidad responsable del Indicador:	17 Coordinación General de Turismo
Clasificación del programa presupuestario:	F028
Cobertura:	Estado
Objetivo:	(Actividad) Participación de los prestadores de servicios turísticos que asisten a las ferias nacionales e internacionales mediante el apoyo otorgado para la promoción de los productos y servicios turísticos que ofrecen.

2. Datos de identificación del Indicador

Nombre del indicador:	Definición:
Porcentaje de participación de los prestadores de servicios turísticos a las ferias nacionales e internacionales	Mide el porcentaje de participación de los prestadores de servicios turísticos que asisten a las ferias nacionales e internacionales para la promoción del destino Tabasco con respecto al inventario de prestadores de servicios turísticos del estado.
Dimensión a medir:	Tipo de indicador:
Eficiencia	Gestión
Método de cálculo:	Algoritmo:
$PPST = (NPSTF / IPSTE) * 100$ <p>PPST= Porcentaje de participación de los prestadores de servicios turísticos en las ferias nacionales e internacionales NPSTF=Número de prestadores de servicios turísticos que asisten a las ferias IPSTE=Inventario de prestadores de servicios turísticos del estado</p>	
Desagregación geográfica:	Frecuencia de medición:
Estatal	Trimestral
Unidad de medida:	
Porcentaje	

3. Determinación de metas

Línea base, valor y fecha (año y periodo)				Meta y periodicidad			
Valor		Año		Valor			
ND		2018		1 = 0, 2 = 50, 3 = 75, 4 = 100			
Parámetros de semaforización				Periodicidad			
Periodo	Meta	Verde		Amarillo		Rojo	
		Desde	Hasta	Desde	Hasta	Por debajo	Por encima
1	0.0000	0.0000	0.0000	0.0000	0.0000	0.0000	0.0000
2	50.0000	90.0000	100.0000	87.5000	90.0000	87.5000	100.0000
3	75.0000	135.0000	150.0000	131.2500	135.0000	131.2500	150.0000
4	100.0000	180.0000	200.0000	175.0000	180.0000	175.0000	200.0000
				Comportamiento del indicador hacia la meta:			
				Alza			

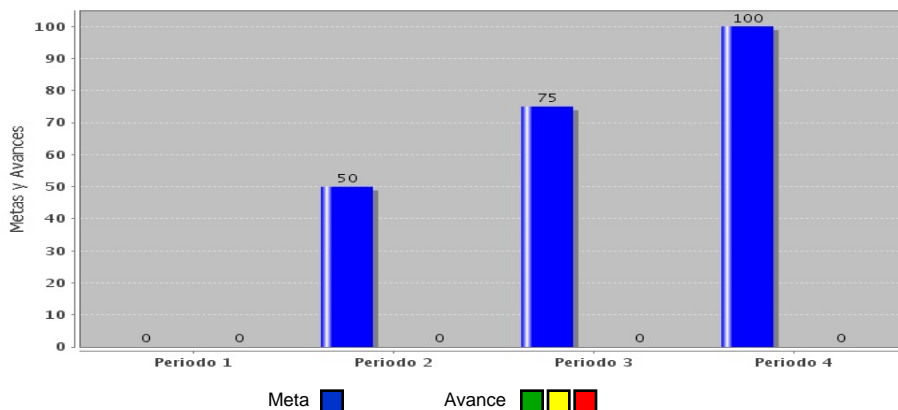
4. Características de las variables (metadatos)

Variable	
Nombre:	Descripción de la variable:
Actividades	Porcentaje de avance de las actividades realizadas
Fuentes (medios de verificación):	Unidad de medida:
Coordinación de Turismo	Actividades
Desagregación geográfica:	Frecuencia:
Estatal	Anual
Método de recopilación de	Fecha de disponibilidad de la información:
Reporte de actividades de la feria tabasco	Segunda quincena del primer mes del año siguiente

5. Referencias Adicionales

Referencia nacional y/o	Serie estadística

Gráfica del comportamiento del



Comentarios técnicos

FORMATO DE LA FICHA TÉCNICA

DD	Fecha MM	AA
31	12	2018

1. Datos de identificación del programa

Programa presupuestario:	F028 Ferias y Exposiciones Nacionales e Internacionales.
Ente responsable del Programa Presupuestario:	ET Secretaría de Desarrollo Económico y Turismo
Unidad responsable del Indicador:	17 Coordinación General de Turismo
Clasificación del programa presupuestario:	F028
Cobertura:	Estado
Objetivo:	(Actividad) Difusión de los valores propios de nuestras riquezas culturales, históricas, gastronómicas, arqueológicas y del folklore de la entidad mediante ferias la Feria Tabasco.

2. Datos de identificación del Indicador

Nombre del indicador:	Definición:
Porcentaje de cumplimiento de actividades	Mide el grado de cumplimiento de las actividades realizadas en relación con las programadas en el año.
Dimensión a medir:	Tipo de indicador:
Eficacia	Gestión
Método de cálculo:	Algoritmo:
$PCA = (NAR/NAP) * 100$ PCA=Porcentaje de cumplimiento de actividades NAR=Número de actividades realizadas NAP= Número de actividades programadas	
Desagregación geográfica:	Frecuencia de medición:
Estatal	Trimestral
Unidad de medida:	
Porcentaje	

3. Determinación de metas

Línea base, valor y fecha (año y periodo)				Meta y periodicidad				
Valor		Año		Valor				
100		2017		1 = 50, 2 = 100, 3 = 100, 4 = 100				
Parámetros de semaforización				Periodicidad				
Periodo	Meta	Verde		Amarillo		Rojo		Trimestral
		Desde	Hasta	Desde	Hasta	Por debajo	Por encima	
1	50.0000	49.9500	50.0500	49.8750	49.9500	49.8750	50.0500	Comportamiento del indicador hacia la meta: Alza
2	100.0000	99.9000	100.1000	99.7500	99.9000	99.7500	100.1000	
3	100.0000	99.9000	100.1000	99.7500	99.9000	99.7500	100.1000	
4	100.0000	99.9000	100.1000	99.7500	99.9000	99.7500	100.1000	

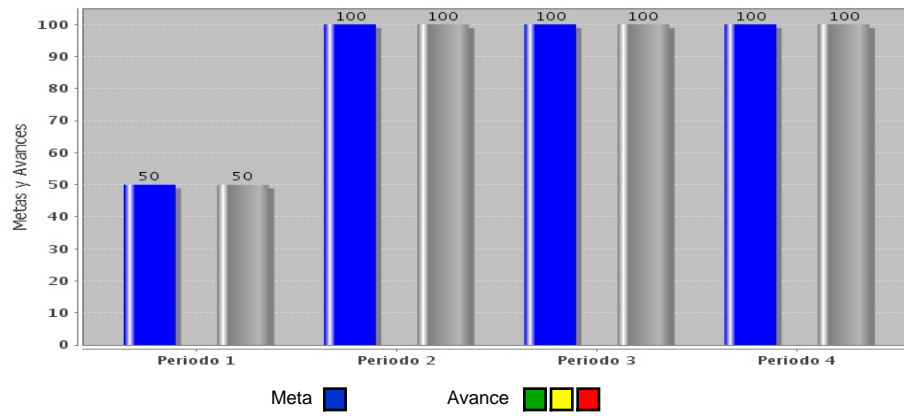
4. Características de las variables (metadatos)

5. Referencias Adicionales

Referencia nacional y/o

Serie estadística

Gráfica del comportamiento del



Comentarios técnicos