

## FORMATO DE LA FICHA TÉCNICA

DD	Fecha MM	AA
31	12	2018

### 1. Datos de identificación del programa

<b>Programa presupuestario:</b>	F026 Desarrollo Tecnológico e Innovación de Sectores Estratégicos y Mipymes Agroindustriales y Tradicionales.
<b>Ente responsable del Programa Presupuestario:</b>	ET Secretaría de Desarrollo Económico y Turismo
<b>Unidad responsable del Indicador:</b>	08 Subsecretaría de Fomento a la Micro, Pequeña y Mediana Empresa
<b>Clasificación del programa presupuestario:</b>	F026
<b>Cobertura:</b>	Micro, pequeñas y medianas empresas del estado de Tabasco
<b>Objetivo:</b>	(Fin) Contribuir en la innovación y el desarrollo tecnológico de los sectores estratégicos mediante la formación del capital humano y los servicios especializados para elevar la producción de las micro, pequeñas y medianas empresas (MiPyMEs) del estado.

### 2. Datos de identificación del indicador

<b>Nombre del indicador:</b>	Diferencia de tasa de crecimiento anual de la producción bruta total de las MiPyMEs	<b>Definición:</b>	Muestra la diferencia entre las tasas de crecimiento de la Producción Bruta Total de las MIPYMES en dos períodos diferentes.
<b>Dimensión a medir:</b>	Eficacia	<b>Tipo de indicador:</b>	Estratégico
<b>Método de cálculo:</b>	<b>Algoritmo:</b>  PBT=C18-C13 Diferencia de tasa de crecimiento anual de la producción bruta total (PBT) de las MiPyMEs= Tasa de crecimiento anual de la Producción Bruta Total de las MIPYMES en 2018 - Tasa de crecimiento anual de la Producción Bruta Total de las MIPYMES en 2013		
<b>Desagregación geográfica:</b>	Estatal	<b>Frecuencia de medición:</b>	Trienal
<b>Unidad de medida:</b>	Porcentaje		

### 3. Determinación de metas

Línea base, valor y fecha (año y periodo)		Meta y periodicidad						
Valor	Año	Valor						
ND	2018	1 = 0, 2 = 0, 3 = 30						
Parámetros de semaforización		Periodicidad						
Periodo	Meta	Verde		Amarillo	Rojo	Por debajo	Por encima	Periodicidad
		Desde	Hasta					
1	0.0000	0.0000	0.0000	0.0000	0.0000	0.0000	0.0000	Trienal
2	0.0000	0.0000	0.0000	0.0000	0.0000	0.0000	0.0000	<b>Comportamiento del indicador hacia la meta:</b>  Alza
3	30.0000	36.0000	39.0000	35.7000	36.0000	35.7000	39.0000	

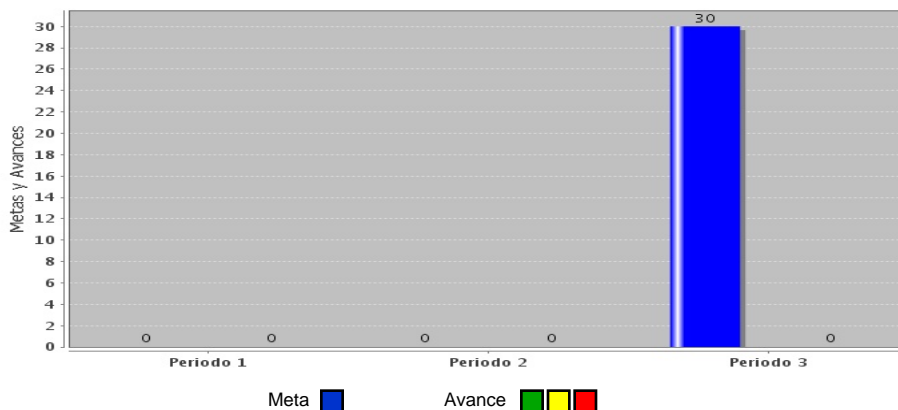
#### 4. Características de las variables (metadatos)

<b>Variable</b>	
<b>Nombre:</b>	<b>Descripción de la variable:</b>
Tasa de crecimiento anual de la Producción Bruta Total de las MiPyMEs en 2018	Este es un indicador lo proporciona el INEGI y su medición es trienal
<b>Fuentes (medios de verificación):</b>	<b>Unidad de medida:</b>
Dirección de Fomento a las MiPyMEs	
<b>Desagregación geográfica:</b>	<b>Frecuencia:</b>
Estatad	Trienal
<b>Método de recopilación de</b>	<b>Fecha de disponibilidad de la información:</b>

#### 5. Referencias Adicionales

Referencia nacional y/o	Serie estadística

#### Gráfica del comportamiento del



#### Comentarios técnicos

## FORMATO DE LA FICHA TÉCNICA

DD	Fecha MM	AA
31	12	2018

### 1. Datos de identificación del programa

**Programa presupuestario:** F026 Desarrollo Tecnológico e Innovación de Sectores Estratégicos y Mipymes Agroindustriales y Tradicionales.

**Ente responsable del Programa Presupuestario:** ET Secretaría de Desarrollo Económico y Turismo

**Unidad responsable del Indicador:** 08 Subsecretaría de Fomento a la Micro, Pequeña y Mediana Empresa

**Clasificación del programa presupuestario:** F026

**Cobertura:** Micro, pequeñas y medianas empresas del estado de Tabasco

**Objetivo:**  
(Propósito) Las MiPyMEs de sectores estratégicos son apoyadas para incrementar su desarrollo tecnológico y elevar su productividad.

### 2. Datos de identificación del Indicador

<b>Nombre del indicador:</b> Tasa de variación de la productividad total en las MiPyMEs apoyadas	<b>Definición:</b> Mide la variación de la productividad total de las MiPyMEs apoyadas en relación con su productividad antes del apoyo.
<b>Dimensión a medir:</b> Eficacia	<b>Tipo de indicador:</b> Estratégico
<b>Método de cálculo:</b>  $VPM = PMP / PMA \times 100$ Porcentaje de variación de productividad en las MiPyMEs = Tasa productividad MiPyMEs apoyadas / Tasa productividad MiPyMEs antes del apoyo x cien	<b>Algoritmo:</b>
<b>Desagregación geográfica:</b> Estatal	<b>Frecuencia de medición:</b> Anual
<b>Unidad de medida:</b> Porcentaje	

### 3. Determinación de metas

Línea base, valor y fecha (año y periodo)						Meta y periodicidad	
Valor			Año			Valor	
ND			2018			1 = 10	
Parámetros de semaforización						Periodicidad	
Periodo	Meta	Verde		Amarillo		Rojo	
		Desde	Hasta	Desde	Hasta	Por debajo	Por encima
1	10.0000	10.5000	11.0000	10.4000	10.5000	10.4000	11.0000
						<b>Comportamiento del indicador hacia la meta:</b>  Alza	

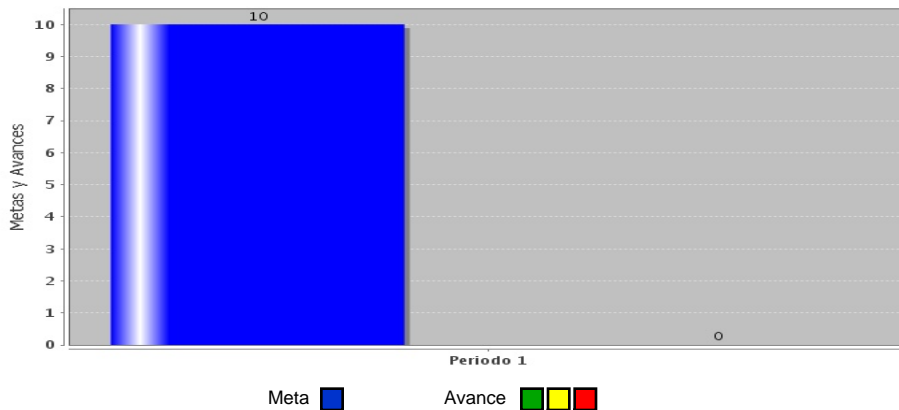
**4. Características de las variables (metadatos)**

<b>Variable</b>	
<b>Nombre:</b>	<b>Descripción de la variable:</b>
Tasa productividad MiPyMEs apoyadas	Mide la productividad de las MiPyMEs en cuanto a la producción, tiempo y los costos
<b>Fuentes (medios de verificación):</b>	<b>Unidad de medida:</b>
<b>Desagregación geográfica:</b>	<b>Frecuencia:</b>
Estatal	Anual
<b>Método de recopilación de</b>	<b>Fecha de disponibilidad de la información:</b>

**5. Referencias Adicionales**

Referencia nacional y/o	Serie estadística

**Gráfica del comportamiento del**



**Comentarios técnicos**

## FORMATO DE LA FICHA TÉCNICA

DD	Fecha MM	AA
31	12	2018

### 1. Datos de identificación del programa

**Programa presupuestario:** F026 Desarrollo Tecnológico e Innovación de Sectores Estratégicos y Mipymes Agroindustriales y Tradicionales.

**Ente responsable del Programa Presupuestario:** ET Secretaría de Desarrollo Económico y Turismo

**Unidad responsable del Indicador:** 08 Subsecretaría de Fomento a la Micro, Pequeña y Mediana Empresa

**Clasificación del programa presupuestario:** F026

**Cobertura:** Micro, pequeñas y medianas empresas del estado de Tabasco

**Objetivo:**  
(Componente) Apoyos del Programa para el Desarrollo de la Industria del Software (PROSOFT) y la Innovación otorgados.

### 2. Datos de identificación del indicador

<b>Nombre del indicador:</b> Porcentaje de empresas beneficiadas	<b>Definición:</b> Mide el porcentaje de las empresas apoyadas entre las programadas.
<b>Dimensión a medir:</b> Eficiencia	<b>Tipo de indicador:</b> Gestión
<b>Método de cálculo:</b> Porcentaje de las empresas beneficiadas= Número de empresas beneficiadas PROSOFT- estado / Número de empresas programadas PROSOFT-estado x 100	
<b>Desagregación geográfica:</b> Estatal	<b>Frecuencia de medición:</b> Anual
<b>Unidad de medida:</b> Porcentaje	

### 3. Determinación de metas

Línea base, valor y fecha (año y periodo)		Meta y periodicidad		
Valor	Año	Valor		
ND	2018	1 = 50		
Parámetros de semaforización		Periodicidad		
Periodo	Meta	Verde		Anual
		Desde	Hasta	
1	50.0000	70.0000	75.0000	
		Amarillo		
		Desde	Hasta	
		65.0000	70.0000	
		Rojo		
		Por debajo	Por encima	
		65.0000	75.0000	
				<b>Comportamiento del indicador hacia la meta:</b>  Alza

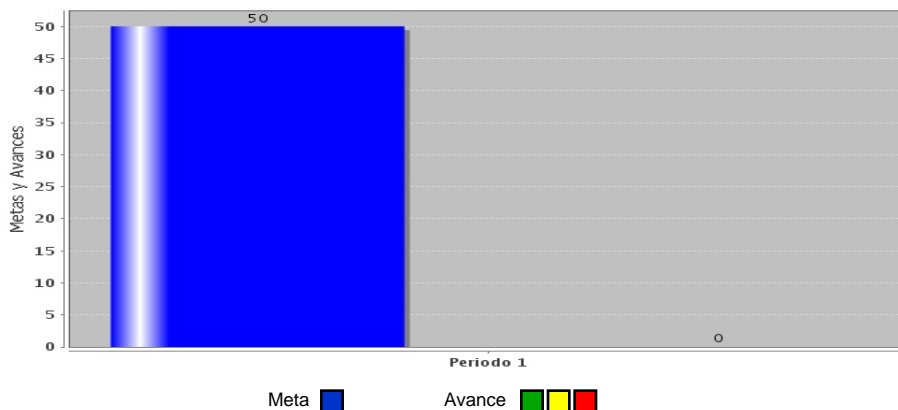
#### 4. Características de las variables (metadatos)

<b>Variable</b>	
<b>Nombre:</b>	<b>Descripción de la variable:</b>
Número de empresas beneficiadas PROSOFT- Estado	Son las empresas que solicitan apoyo del PROSOFT en el año actual
<b>Fuentes (medios de verificación):</b>	<b>Unidad de medida:</b>
Dirección de Fomento a las MiPyMEs	
<b>Desagregación geográfica:</b>	<b>Frecuencia:</b>
Estatad	Anual
<b>Método de recopilación de</b>	<b>Fecha de disponibilidad de la información:</b>

#### 5. Referencias Adicionales

Referencia nacional y/o	Serie estadística

#### Gráfica del comportamiento del



#### Comentarios técnicos

## FORMATO DE LA FICHA TÉCNICA

DD	Fecha MM	AA
31	12	2018

### 1. Datos de identificación del programa

**Programa presupuestario:** F026 Desarrollo Tecnológico e Innovación de Sectores Estratégicos y Mipymes Agroindustriales y Tradicionales.

**Ente responsable del Programa Presupuestario:** ET Secretaría de Desarrollo Económico y Turismo

**Unidad responsable del Indicador:** 08 Subsecretaría de Fomento a la Micro, Pequeña y Mediana Empresa

**Clasificación del programa presupuestario:** F026

**Cobertura:** Micro, pequeñas y medianas empresas del estado de Tabasco

**Objetivo:**  
(Actividad) Gestión del recurso federal destinado a los proyectos aprobados de las micro, pequeñas y medianas empresas (MiPyMEs) de sectores estratégicos.

### 2. Datos de identificación del indicador

<b>Nombre del indicador:</b> Porcentaje de avance de recursos gestionados del PROSOFT	<b>Definición:</b> Mide el porcentaje de avance recursos gestionados del PROSOFT, complementados por el Estado y que son destinados a las empresas.
<b>Dimensión a medir:</b> Eficacia	<b>Tipo de indicador:</b> Gestión
<b>Método de cálculo:</b>  Porcentaje de avance de recursos gestionados al PROSOFT= Recursos gestionados / Recursos programados x 100	<b>Algoritmo:</b>
<b>Desagregación geográfica:</b> Estatal	<b>Frecuencia de medición:</b> Trimestral
<b>Unidad de medida:</b> Porcentaje	

### 3. Determinación de metas

Línea base, valor y fecha (año y periodo)				Meta y periodicidad			
Valor		Año		Valor			
ND		2018		1 = 0, 2 = 0, 3 = 0, 4 = 100			
Parámetros de semaforización				Periodicidad			
Periodo	Meta	Verde		Amarillo		Rojo	
		Desde	Hasta	Desde	Hasta	Por debajo	Por encima
1	0.0000	0.0000	0.0000	0.0000	0.0000	0.0000	0.0000
2	0.0000	0.0000	0.0000	0.0000	0.0000	0.0000	0.0000
3	0.0000	0.0000	0.0000	0.0000	0.0000	0.0000	0.0000
4	100.0000	150.0000	200.0000	140.0000	150.0000	140.0000	200.0000
				<b>Comportamiento del indicador hacia la meta:</b>  Alza			

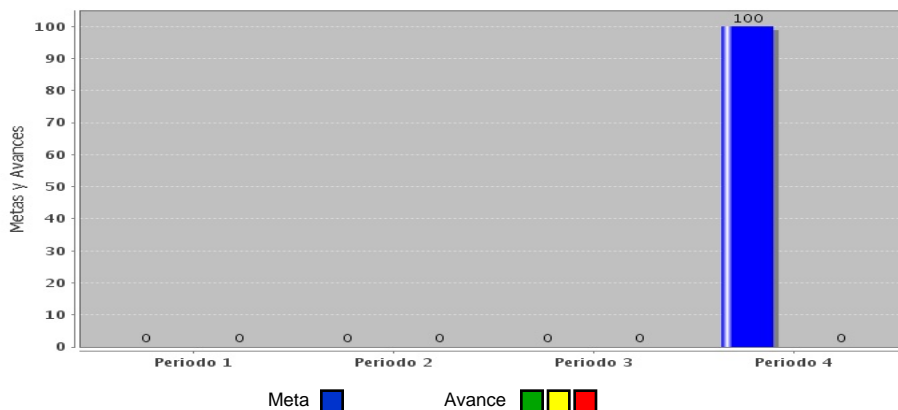
**4. Características de las variables (metadatos)**

<b>Variable</b>	
<b>Nombre:</b>	<b>Descripción de la variable:</b>
Recursos Potenciados en el año actual	Recursos que se entregan del PROSOFT
<b>Fuentes (medios de verificación):</b>	<b>Unidad de medida:</b>
Dirección de Fomento a las MiPyMEs	
<b>Desagregación geográfica:</b>	<b>Frecuencia:</b>
Estatal	Trimestral
<b>Método de recopilación de</b>	<b>Fecha de disponibilidad de la información:</b>

**5. Referencias Adicionales**

<b>Referencia nacional y/o</b>	<b>Serie estadística</b>

**Gráfica del comportamiento del**



**Comentarios técnicos**