

FORMATO DE LA FICHA TÉCNICA

DD	Fecha MM	AA
31	12	2018

1. Datos de identificación del programa

Programa presupuestario:	F025 Fomento a la Micro, Pequeña y Mediana Empresa.
Ente responsable del Programa Presupuestario:	ET Secretaría de Desarrollo Económico y Turismo
Unidad responsable del Indicador:	10 Dirección de Fomento a la Micro, Pequeña y Mediana Empresa
Clasificación del programa presupuestario:	F025
Cobertura:	Micro, pequeñas y medianas empresas del estado de Tabasco
Objetivo:	(Fin) Contribuir al desarrollo económico del estado mediante el impulso integral a las micro, pequeña, y mediana empresa (MiPyMEs) que permita el crecimiento anual de su producción bruta.

2. Datos de identificación del indicador

Nombre del indicador:	Diferencia de la tasa de crecimiento de la producción bruta de las MiPyMEs apoyadas integralmente	Definición:	Mide la tasa de crecimiento de la producción Bruta de las MIPYMES apoyadas integralmente.
Dimensión a medir:	Eficacia	Tipo de indicador:	Estratégico
Método de cálculo:	DTCBPM=TCPBTMA-TCPBTME DTCBPM=Diferencia de la tasa de crecimiento de la producción Bruta de las MIPYMES apoyadas integralmente TCPBTMA=Tasa de crecimiento Producción Bruta total de MIPYMES apoyadas en el año actual TCPBTME=Tasa de crecimiento de la producción bruta total de MIPYMES del estado en el año actual		
Desagregación geográfica:	Estatal	Frecuencia de medición:	Anual
Unidad de medida:	Tasa		

3. Determinación de metas

Línea base, valor y fecha (año y periodo)		Meta y periodicidad						
Valor	Año	Valor						
.3 %	2016	1 = .3						
Parámetros de semaforización		Periodicidad						
Periodo	Meta	Verde		Amarillo	Rojo	Periodicidad		
		Desde	Hasta				Desde	Hasta
1	0.3000	0.3006	0.3015	0.3003	0.3006	0.3003	0.3015	Anual
Comportamiento del indicador hacia la meta:								
Alza								


4. Características de las variables (metadatos)

Variable	
Nombre:	Descripción de la variable:
Empleos registrados en el Estado en el año actual en empresas apoyadas	Mide la variación de los empleos registrados al IMSS en el periodo en cuestion
Fuentes (medios de verificación):	Unidad de medida:
Registro de los asegurados al IMSS	Asegurados
Desagregación geográfica:	Frecuencia:
Estatad	Anual
Método de recopilación de	Fecha de disponibilidad de la información:
Informe	15 de enero de 2017

5. Referencias Adicionales

Referencia nacional y/o	Serie estadística

Gráfica del comportamiento del



Comentarios técnicos

FORMATO DE LA FICHA TÉCNICA

DD	Fecha MM	AA
31	12	2018

1. Datos de identificación del programa

Programa presupuestario: F025 Fomento a la Micro, Pequeña y Mediana Empresa.

Ente responsable del Programa Presupuestario: ET Secretaría de Desarrollo Económico y Turismo

Unidad responsable del Indicador: 10 Dirección de Fomento a la Micro, Pequeña y Mediana Empresa

Clasificación del programa presupuestario: F025

Cobertura: Micro, pequeñas y medianas empresas del estado de Tabasco

Objetivo:
(Propósito) Micro, pequeñas y medianas empresas son impulsadas para lograr su supervivencia.

2. Datos de identificación del Indicador

Nombre del indicador: Porcentaje de MiPyMEs que sobreviven después de ser impulsadas integralmente

Definición: Mide el porcentaje de MiPyMEs que sobreviven recibiendo apoyo en 2016 y que siguen operando en 2018.

Dimensión a medir: Eficacia

Tipo de indicador: Estratégico

Método de cálculo: $PMSII = (ESA_{a1n1} / NTE_{1n2n3}) * 100$

PMSII=Porcentaje de MIPYMEs que sobreviven después de ser impulsadas integralmente.
 ESAa1n1=Empresas que sobreviven en el año actual que fueron impulsadas en el año 2016.
 NTE1n2n3= Número total de empresas impulsadas de 2016 a 2018

Desagregación geográfica: Estatal

Frecuencia de medición: Semestral

Unidad de medida: Porcentaje

3. Determinación de metas

Línea base, valor y fecha (año y periodo)		Meta y periodicidad					
Valor	Año	Valor					
ND	2018	1 = 15, 2 = 30					
Parámetros de semaforización		Periodicidad					
Periodo	Meta	Verde		Amarillo	Rojo	Semestral	
		Desde	Hasta				Desde
1	15.0000	18.7500	20.2500	18.0000	18.7500	18.0000	20.2500
2	30.0000	37.5000	40.5000	36.0000	37.5000	36.0000	40.5000
Comportamiento del indicador hacia la meta:							
Alza							

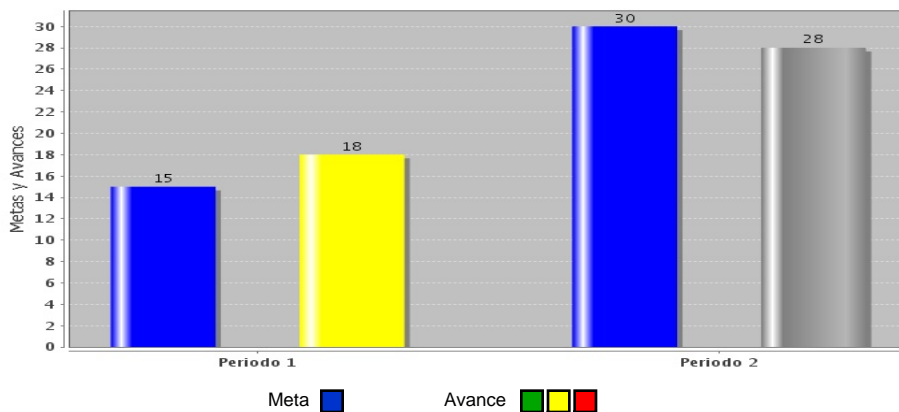
4. Características de las variables (metadatos)

Variable	
Nombre:	Descripción de la variable:
Ventas en el año	Mide las ventas totales de las MiPyMEs apoyadas
Fuentes (medios de verificación):	Unidad de medida:
MiPyMEs apoyadas	Monetario
Desagregación geográfica:	Frecuencia:
Estatal	Anual
Método de recopilación de	Fecha de disponibilidad de la información:

5. Referencias Adicionales

Referencia nacional y/o	Serie estadística

Gráfica del comportamiento del



Comentarios técnicos

--

FORMATO DE LA FICHA TÉCNICA

DD	Fecha MM	AA
31	12	2018

1. Datos de identificación del programa

Programa presupuestario: F025 Fomento a la Micro, Pequeña y Mediana Empresa.

Ente responsable del Programa Presupuestario: ET Secretaría de Desarrollo Económico y Turismo

Unidad responsable del Indicador: 10 Dirección de Fomento a la Micro, Pequeña y Mediana Empresa

Clasificación del programa presupuestario: F025

Cobertura: Micro, pequeñas y medianas empresas del estado de Tabasco

Objetivo:
(Componente) Asesorías técnicas financieras impartidas.

2. Datos de identificación del indicador

Nombre del indicador: Porcentaje de avance de asesorías técnicas financieras

Definición: Mide el porcentaje de avance de asesorías técnicas financieras con respecto a las asesorías programadas

Dimensión a medir: Eficiencia

Tipo de indicador: Gestión

Método de cálculo:

$PAATF = (NATFR/NATFP) * 100$

PAATF= Porcentaje de avance de asesorías técnicas financieras
 NATFR= Número de asesorías técnicas financieras realizadas
 NATFP= Número de asesorías técnicas financieras programadas

Algoritmo:

Desagregación geográfica: Estatal

Frecuencia de medición: Trimestral

Unidad de medida: Porcentaje

3. Determinación de metas

Línea base, valor y fecha (año y periodo)				Meta y periodicidad			
Valor		Año		Valor			
ND		2018		1 = 0, 2 = 80, 3 = 100, 4 = 100			
Parámetros de semaforización				Periodicidad			
Periodo	Meta	Verde		Amarillo		Rojo	
		Desde	Hasta	Desde	Hasta	Por debajo	Por encima
1	0.0000	0.0000	0.0000	0.0000	0.0000	0.0000	0.0000
2	80.0000	152.0000	168.0000	144.0000	152.0000	144.0000	168.0000
3	100.0000	190.0000	210.0000	180.0000	190.0000	180.0000	210.0000
4	100.0000	190.0000	210.0000	180.0000	190.0000	180.0000	210.0000
				Comportamiento del indicador hacia la meta:			
				Alza			

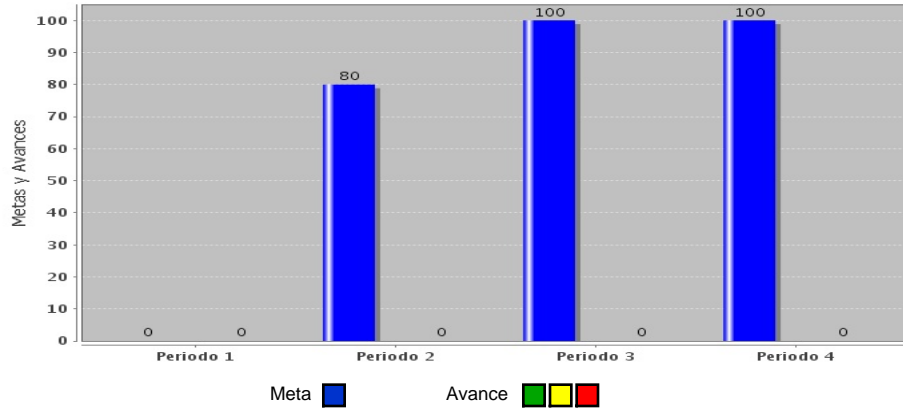
4. Características de las variables (metadatos)

5. Referencias Adicionales

Referencia nacional y/o

Serie estadística

Gráfica del comportamiento del



Comentarios técnicos

FORMATO DE LA FICHA TÉCNICA

DD	Fecha MM	AA
31	12	2018

1. Datos de identificación del programa

Programa presupuestario: F025 Fomento a la Micro, Pequeña y Mediana Empresa.

Ente responsable del Programa Presupuestario: ET Secretaría de Desarrollo Económico y Turismo

Unidad responsable del Indicador: 10 Dirección de Fomento a la Micro, Pequeña y Mediana Empresa

Clasificación del programa presupuestario: F025

Cobertura: Micro, pequeñas y medianas empresas del estado de Tabasco

Objetivo:
(Componente) Apoyos y créditos a las MiPyMEs para la supervivencia y conservación de empleos impulsados.

2. Datos de identificación del Indicador

Nombre del indicador: Porcentaje de empleos conservados en las empresas apoyadas	Definición: Mide el porcentaje de empleos conservados en las empresas apoyadas
Dimensión a medir: Eficiencia	Tipo de indicador: Gestión
Método de cálculo: PECEA= (NECEFA/NEEARA)*100 Donde: PECEA=Porcentaje de Empleos conservados en las empresas apoyadas NECEFA=Número de empleos conservados en las empresas que fueron apoyadas NEEARA=Número de empleos existentes en la empresa antes de recibir el apoyo	
Desagregación geográfica: Estatal	Frecuencia de medición: Trimestral
Unidad de medida: Porcentaje	

3. Determinación de metas

Línea base, valor y fecha (año y periodo)		Meta y periodicidad		
Valor	Año	Valor		
ND	2018	1 = 25, 2 = 50, 3 = 75, 4 = 100		
Parámetros de semaforización		Periodicidad		
Periodo	Meta	Verde		Trimestral
		Desde	Hasta	
		Amarillo		Comportamiento del indicador hacia la meta:
		Desde	Hasta	
		Rojo		
		Por debajo	Por encima	
1	25.0000	47.5000	52.5000	Alza
2	50.0000	95.0000	105.0000	
3	75.0000	142.5000	157.5000	
4	100.0000	190.0000	210.0000	

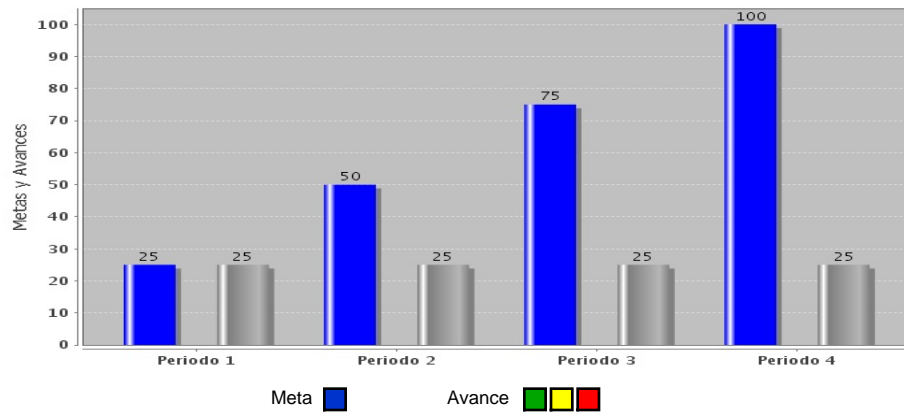
4. Características de las variables (metadatos)

5. Referencias Adicionales

Referencia nacional y/o

Serie estadística

Gráfica del comportamiento del



Comentarios técnicos

FORMATO DE LA FICHA TÉCNICA

DD	Fecha MM	AA
31	12	2018

1. Datos de identificación del programa

Programa presupuestario: F025 Fomento a la Micro, Pequeña y Mediana Empresa.

Ente responsable del Programa Presupuestario: ET Secretaría de Desarrollo Económico y Turismo

Unidad responsable del Indicador: 10 Dirección de Fomento a la Micro, Pequeña y Mediana Empresa

Clasificación del programa presupuestario: F025

Cobertura: Micro, pequeñas y medianas empresas del estado de Tabasco

Objetivo:
(Componente) Apoyos y créditos a las MiPyMEs para la supervivencia y conservación de empleos impulsados.

2. Datos de identificación del Indicador

Nombre del indicador: Tasa de variación de los apoyos y créditos impulsados	Definición: Mide la tasa de variación de los apoyos y créditos impulsados en el año actual con respecto al año anterior
Dimensión a medir: Eficiencia	Tipo de indicador: Gestión
Método de cálculo: TVACI= ((NACOAa-NACOA _n)/NACOA _n)*100 Donde: TVACI= Tasa de variación de los apoyos y créditos impulsados NACOAa= Número de apoyos y créditos otorgados durante el año actual NACOA _n = Número de apoyos y créditos otorgados en el año anterior	Algoritmo:
Desagregación geográfica: Estatal	Frecuencia de medición: Trimestral
Unidad de medida: Tasa	

3. Determinación de metas

Línea base, valor y fecha (año y periodo)				Meta y periodicidad			
Valor		Año		Valor			
ND		2018		1 = 0, 2 = 0, 3 = 5, 4 = 10			
Parámetros de semaforización				Periodicidad			
Periodo	Meta	Verde		Amarillo		Rojo	
		Desde	Hasta	Desde	Hasta	Por debajo	Por encima
1	0.0000	0.0000	0.0000	0.0000	0.0000	0.0000	0.0000
2	0.0000	0.0000	0.0000	0.0000	0.0000	0.0000	0.0000
3	5.0000	5.4000	5.6000	5.2500	5.4000	5.2500	5.6000
4	10.0000	10.8000	11.2000	10.5000	10.8000	10.5000	11.2000
				Comportamiento del indicador hacia la meta: Alza			

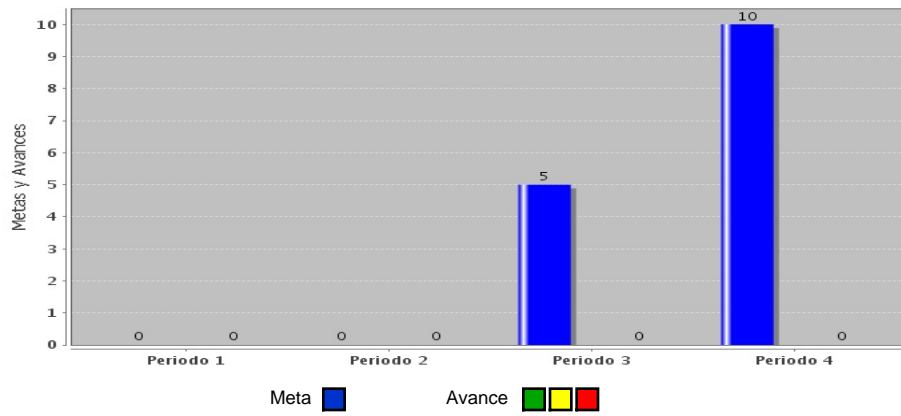
4. Características de las variables (metadatos)

5. Referencias Adicionales

Referencia nacional y/o

Serie estadística

Gráfica del comportamiento del



Comentarios técnicos

FORMATO DE LA FICHA TÉCNICA

DD	Fecha MM	AA
31	12	2018

1. Datos de identificación del programa

Programa presupuestario: F025 Fomento a la Micro, Pequeña y Mediana Empresa.

Ente responsable del Programa Presupuestario: ET Secretaría de Desarrollo Económico y Turismo

Unidad responsable del Indicador: 10 Dirección de Fomento a la Micro, Pequeña y Mediana Empresa

Clasificación del programa presupuestario: F025

Cobertura: Micro, pequeñas y medianas empresas del estado de Tabasco

Objetivo:
(Componente) Impulsar la competitividad de las MiPyMEs con capacitaciones impartidas.

2. Datos de identificación del indicador

Nombre del indicador: Porcentaje de cumplimiento de las capacitaciones impartidas	Definición: Mide el porcentaje de avance de cumplimiento de las capacitaciones impartidas contra las capacitaciones programadas.
Dimensión a medir: Eficiencia	Tipo de indicador: Gestión
Método de cálculo: PACCI= (NCR/NCP) * 100 PACCI= Porcentaje de avance cumplimiento de las capacitaciones impartidas NCR= Numero de capacitaciones realizadas NCP= Numero de capacitaciones programadas	
Desagregación geográfica: Estatal	Frecuencia de medición: Trimestral
Unidad de medida: Porcentaje	

3. Determinación de metas

Línea base, valor y fecha (año y periodo)				Meta y periodicidad			
Valor		Año		Valor			
ND		2018		1 = 0, 2 = 100, 3 = 100, 4 = 100			
Parámetros de semaforización				Periodicidad			
Periodo	Meta	Verde		Amarillo		Rojo	
		Desde	Hasta	Desde	Hasta	Por debajo	Por encima
1	0.0000	0.0000	0.0000	0.0000	0.0000	0.0000	0.0000
2	100.0000	180.0000	200.0000	150.0000	180.0000	150.0000	200.0000
3	100.0000	180.0000	200.0000	150.0000	180.0000	150.0000	200.0000
4	100.0000	180.0000	200.0000	150.0000	180.0000	150.0000	200.0000
				Comportamiento del indicador hacia la meta: Alza			

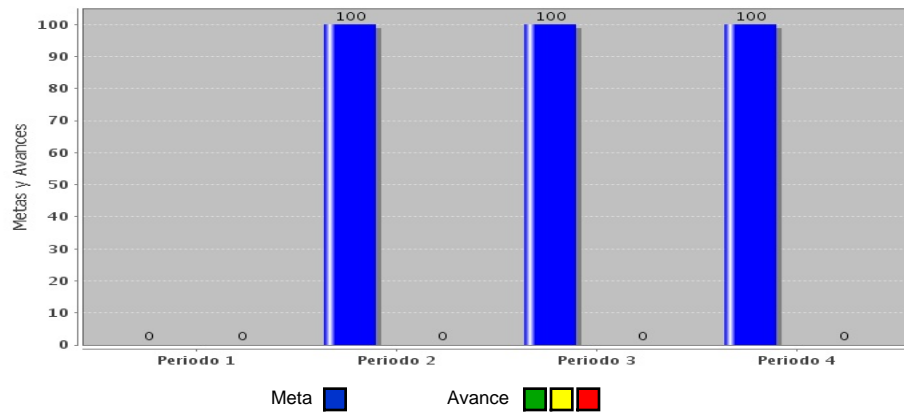
4. Características de las variables (metadatos)

5. Referencias Adicionales

Referencia nacional y/o

Serie estadística

Gráfica del comportamiento del



Comentarios técnicos

FORMATO DE LA FICHA TÉCNICA

DD	Fecha MM	AA
31	12	2018

1. Datos de identificación del programa

Programa presupuestario: F025 Fomento a la Micro, Pequeña y Mediana Empresa.

Ente responsable del Programa Presupuestario: ET Secretaría de Desarrollo Económico y Turismo

Unidad responsable del Indicador: 10 Dirección de Fomento a la Micro, Pequeña y Mediana Empresa

Clasificación del programa presupuestario: F025

Cobertura: Micro, pequeñas y medianas empresas del estado de Tabasco

Objetivo:
(Componente) Asesorías del uso de las tecnologías de la información y comunicación (TIC's) a las MiPyMEs impulsadas.

2. Datos de identificación del Indicador

Nombre del indicador: Porcentaje de avance de empresarios y emprendedores asesorados

Definición: Mide el porcentaje de avance de empresarios y emprendedores asesorados con respecto a los programados

Dimensión a medir: Eficiencia

Tipo de indicador: Gestión

Método de cálculo:

$$PAEEA = (NEEAT / NEEPA) * 100$$

Donde:
 PEEA=Porcentaje de avance de empresarios y emprendedores asesorados
 NEEAT= Número de empresarios y emprendedores asesorados sobre la importancia de integrar las TICS en sus negocios
 NEEPA=Número de empresarios y emprendedores programados para asesorar.

Algoritmo:

Desagregación geográfica: Estatal

Frecuencia de medición: Semestral

Unidad de medida: Porcentaje

3. Determinación de metas

Línea base, valor y fecha (año y periodo)		Meta y periodicidad
Valor	Año	Valor
ND	2018	1 = 50, 2 = 100

Parámetros de semaforización								Periodicidad
Periodo	Meta	Verde		Amarillo		Rojo		Semestral
		Desde	Hasta	Desde	Hasta	Por debajo	Por encima	
1	50.0000	95.0000	105.0000	90.0000	95.0000	90.0000	105.0000	Comportamiento del indicador hacia la meta: Alza
2	100.0000	190.0000	210.0000	180.0000	190.0000	180.0000	210.0000	

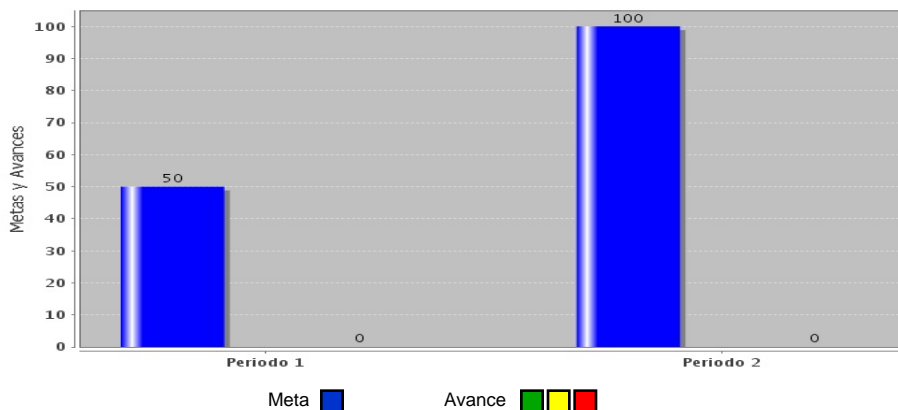
4. Características de las variables (metadatos)

Variable	
Nombre:	Descripción de la variable:
Fondos Externos gestionados	Mide los fondos gestionados para las MiPyMEs durante el año actual
Fuentes (medios de verificación):	Unidad de medida:
Desagregación geográfica:	Frecuencia:
Estatal	Anual
Método de recopilación de	Fecha de disponibilidad de la información:

5. Referencias Adicionales

Referencia nacional y/o	Serie estadística

Gráfica del comportamiento del



Comentarios técnicos

FORMATO DE LA FICHA TÉCNICA

DD	Fecha MM	AA
31	12	2018

1. Datos de identificación del programa

Programa presupuestario: F025 Fomento a la Micro, Pequeña y Mediana Empresa.

Ente responsable del Programa Presupuestario: ET Secretaría de Desarrollo Económico y Turismo

Unidad responsable del Indicador: 10 Dirección de Fomento a la Micro, Pequeña y Mediana Empresa

Clasificación del programa presupuestario: F025

Cobertura: Micro, pequeñas y medianas empresas del estado de Tabasco

Objetivo:
(Actividad) Promoción y difusión de los programas de apoyo para impulsar la supervivencia de las MiPyMEs y la conservación de empleos.

2. Datos de identificación del indicador

Nombre del indicador: Porcentaje de avance de empresarios y emprendedores informados de los programas de apoyo

Definición: Mide la proporción de avance de empresarios y emprendedores informados de los programas de apoyo con respecto a los programados

Dimensión a medir: Eficacia

Tipo de indicador: Gestión

Método de cálculo: PAEEIP=(NEEA/NEEP)*100

Donde:
PAEEIP=Proporción de avance de empresarios y emprendedores informados de los programas de apoyo
NEEA=Número de empresarios y emprendedores atendidos
NEEP=Número de empresarios y emprendedores programados de atención

Algoritmo:

Desagregación geográfica: Estatal

Frecuencia de medición: Trimestral

Unidad de medida: Porcentaje

3. Determinación de metas

Línea base, valor y fecha (año y periodo)		Meta y periodicidad				
Valor	Año	Valor				
ND	2018	1 = 25, 2 = 50, 3 = 75, 4 = 100				
Parámetros de semaforización		Periodicidad				
Periodo	Meta	Verde		Trimestral		
		Desde	Hasta			
		Amarillo		Comportamiento del indicador hacia la meta:		
Desde	Hasta	Por debajo	Por encima			
1	25.0000	47.5000	52.5000	45.0000	52.5000	Alza
2	50.0000	95.0000	105.0000	90.0000	105.0000	
3	75.0000	142.5000	157.5000	135.0000	157.5000	
4	100.0000	190.0000	210.0000	180.0000	210.0000	

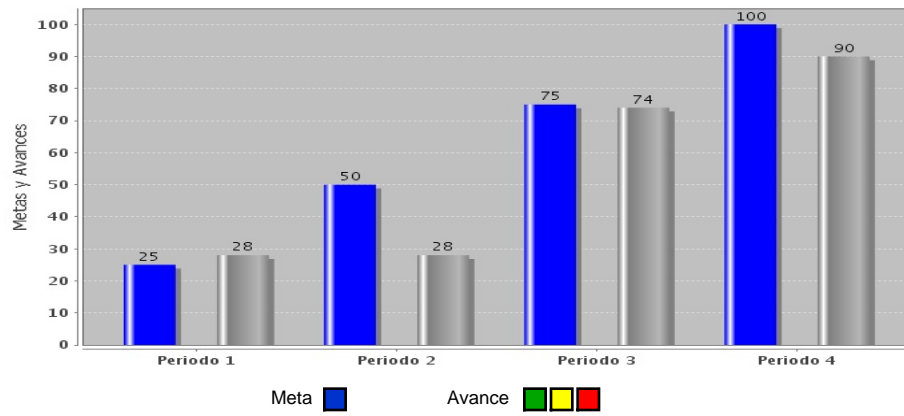
4. Características de las variables (metadatos)

5. Referencias Adicionales

Referencia nacional y/o

Serie estadística

Gráfica del comportamiento del



Comentarios técnicos

FORMATO DE LA FICHA TÉCNICA

DD	Fecha MM	AA
31	12	2018

1. Datos de identificación del programa

Programa presupuestario: F025 Fomento a la Micro, Pequeña y Mediana Empresa.

Ente responsable del Programa Presupuestario: ET Secretaría de Desarrollo Económico y Turismo

Unidad responsable del Indicador: 10 Dirección de Fomento a la Micro, Pequeña y Mediana Empresa

Clasificación del programa presupuestario: F025

Cobertura: Micro, pequeñas y medianas empresas del estado de Tabasco

Objetivo:
(Actividad) Gestión de capacitaciones en materia de competitividad.

2. Datos de identificación del indicador

Nombre del indicador: Porcentaje de avance de la gestión de las capacitaciones

Definición: Porcentaje de temas impartidos numero de temas impartidos número de empresas de asistentes

Dimensión a medir: Eficacia

Tipo de indicador: Gestión

Método de cálculo:

$PTI = (EPT \times 0.50) + (IS \times 0.25) + (TCP \times 0.25)$
del plan de trabajo

Algoritmo: EPT=Elaboración

IS= Instructores seleccionados
TCP= Temas de capacitación promocionados

Desagregación geográfica: Estatal

Frecuencia de medición: Trimestral

Unidad de medida:
Porcentaje

3. Determinación de metas

Línea base, valor y fecha (año y periodo)				Meta y periodicidad			
Valor		Año		Valor			
ND		2018		1 = 0, 2 = 100, 3 = 100, 4 = 100			
Parámetros de semaforización				Periodicidad			
Periodo	Meta	Verde		Amarillo		Rojo	
		Desde	Hasta	Desde	Hasta	Por debajo	Por encima
1	0.0000	0.0000	0.0000	0.0000	0.0000	0.0000	0.0000
2	100.0000	99.9000	100.1000	99.0000	99.9000	99.0000	100.1000
3	100.0000	99.9000	100.1000	99.0000	99.9000	99.0000	100.1000
4	100.0000	99.9000	100.1000	99.0000	99.9000	99.0000	100.1000
				Comportamiento del indicador hacia la meta:			
				Alza			

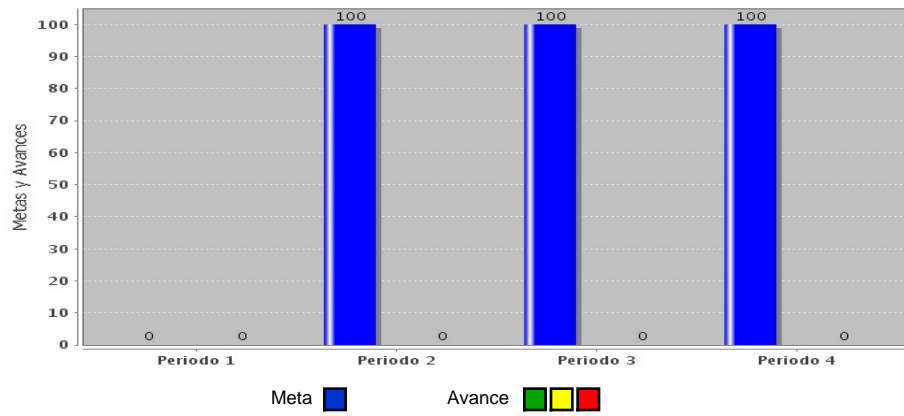
4. Características de las variables (metadatos)

5. Referencias Adicionales

Referencia nacional y/o

Serie estadística

Gráfica del comportamiento del



Comentarios técnicos

1. Datos de identificación del programa

Programa presupuestario: F025 Fomento a la Micro, Pequeña y Mediana Empresa.

Ente responsable del Programa Presupuestario: ET Secretaría de Desarrollo Económico y Turismo

Unidad responsable del Indicador: 10 Dirección de Fomento a la Micro, Pequeña y Mediana Empresa

Clasificación del programa presupuestario: F025

Cobertura: Micro, pequeñas y medianas empresas del estado de Tabasco

Objetivo:
(Actividad) Análisis y evaluación de las MiPyMEs apoyadas integralmente que incorporan TIC's en sus procesos productivos.

2. Datos de identificación del indicador

Nombre del indicador: Porcentaje de MiPyMEs que incorporan TIC's en sus procesos productivos una vez que son apoyadas

Definición: Mide el porcentaje de MiPyMEs que incorporan TIC's en sus procesos productivos una vez que son apoyadas

Dimensión a medir: Eficiencia

Tipo de indicador: Gestión

Método de cálculo: $PMTPPA = (NEIACT) / (NTERAC) * 100$

Donde:
 PMTPPA= Porcentaje de MIPYMES que incorporan TICs en sus procesos productivos después de ser apoyadas
 NEIACT= Número de empresas que invierten parte de su apoyo o créditos en mejorar sus condiciones tecnológicas
 NTERAC= Número total de empresas que reciben apoyos y créditos

Desagregación geográfica: Estatal

Frecuencia de medición: Trimestral

Unidad de medida: Porcentaje

3. Determinación de metas

Línea base, valor y fecha (año y periodo)				Meta y periodicidad			
Valor		Año		Valor			
ND		2018		1 = 0, 2 = 25, 3 = 30, 4 = 30			
Parámetros de semaforización				Periodicidad			
Periodo	Meta	Verde		Amarillo		Rojo	
		Desde	Hasta	Desde	Hasta	Por debajo	Por encima
1	0.0000	0.0000	0.0000	0.0000	0.0000	0.0000	0.0000
2	25.0000	47.5000	52.5000	45.0000	47.5000	45.0000	52.5000
3	30.0000	57.0000	63.0000	54.0000	57.0000	54.0000	63.0000
4	30.0000	57.0000	63.0000	54.0000	57.0000	54.0000	63.0000
				Comportamiento del indicador hacia la meta: Alza			

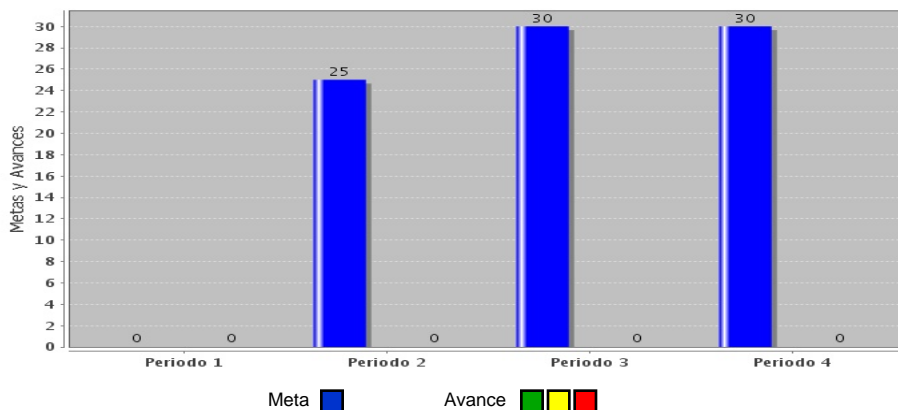
4. Características de las variables (metadatos)

Variable	
Nombre:	Descripción de la variable:
Número de MiPyMEs vinculadas a través de la Red Tabasco para mover a México en el período t	Son el numero de MiPyMEs que se vincularán a la Red Tabasco de la Red Mover a México para apoyos
Fuentes (medios de verificación):	Unidad de medida:
Reporte de MiPyMEs inscritas en el programa	MiPyMEs
Desagregación geográfica:	Frecuencia:
Estatal	Trimestral
Método de recopilación de	Fecha de disponibilidad de la información:

5. Referencias Adicionales

Referencia nacional y/o	Serie estadística

Gráfica del comportamiento del



Comentarios técnicos

1. Datos de identificación del programa

Programa presupuestario: F025 Fomento a la Micro, Pequeña y Mediana Empresa.

Ente responsable del Programa Presupuestario: ET Secretaría de Desarrollo Económico y Turismo

Unidad responsable del Indicador: 10 Dirección de Fomento a la Micro, Pequeña y Mediana Empresa

Clasificación del programa presupuestario: F025

Cobertura: Micro, pequeñas y medianas empresas del estado de Tabasco

Objetivo:
(Actividad) Gestionar apoyos y créditos para fortalecer e impulsar las capacidades productivas de las MiPyMEs.

2. Datos de identificación del indicador

Nombre del indicador: Porcentaje de avance de apoyos y créditos otorgados

Definición: Mide el porcentaje de avance de apoyos y créditos otorgados con respecto a los programados

Dimensión a medir: Eficacia

Tipo de indicador: Gestión

Método de cálculo: PAEEIP=(NEEA/NEEP)*100

Donde:
PAEEIP=Proporción de avance de empresarios y emprendedores informados de los programas de apoyo
NEEA=Número de empresarios y emprendedores atendidos
NEEP=Número de empresarios y emprendedores programados de atención

Algoritmo:

Desagregación geográfica: Estatal

Frecuencia de medición: Trimestral

Unidad de medida: Porcentaje

3. Determinación de metas

Línea base, valor y fecha (año y periodo)		Meta y periodicidad
Valor	Año	Valor
ND	2018	1 = 25, 2 = 50, 3 = 75, 4 = 100

Parámetros de semaforización								Periodicidad
Periodo	Meta	Verde		Amarillo		Rojo		Trimestral
		Desde	Hasta	Desde	Hasta	Por debajo	Por encima	
1	25.0000	47.5000	52.5000	45.0000	47.5000	45.0000	52.5000	Comportamiento del indicador hacia la meta: Alza
2	50.0000	95.0000	105.0000	90.0000	95.0000	90.0000	105.0000	
3	75.0000	142.5000	157.5000	135.0000	142.5000	135.0000	157.5000	
4	100.0000	190.0000	210.0000	180.0000	190.0000	180.0000	210.0000	

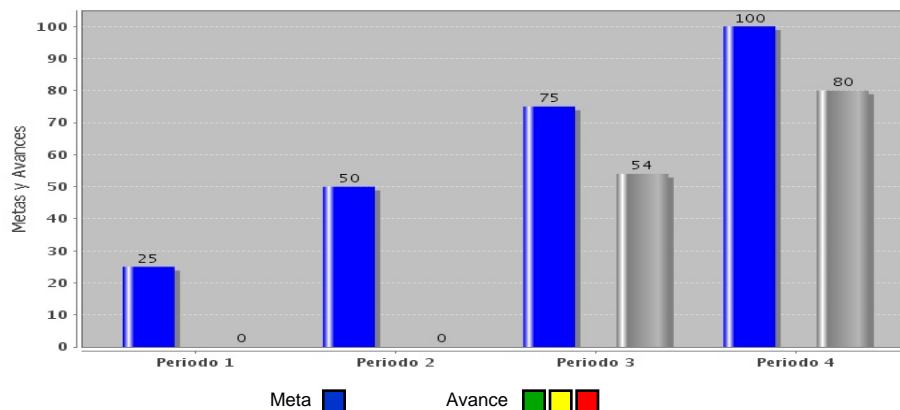
4. Características de las variables (metadatos)

Variable	
Nombre:	Descripción de la variable:
Número de empresas beneficiadas para mejora de infraestructura	Es el número de empresas que son beneficiadas con recursos para mejorar su infraestructura
Fuentes (medios de verificación):	Unidad de medida:
Dirección de Fomento a las MiPyMEs	
Desagregación geográfica:	Frecuencia:
Estatal	Trimestral
Método de recopilación de	Fecha de disponibilidad de la información:

5. Referencias Adicionales

Referencia nacional y/o	Serie estadística

Gráfica del comportamiento del



Comentarios técnicos

--

FORMATO DE LA FICHA TÉCNICA

DD	Fecha MM	AA
31	12	2018

1. Datos de identificación del programa

Programa presupuestario: F025 Fomento a la Micro, Pequeña y Mediana Empresa.

Ente responsable del Programa Presupuestario: ET Secretaría de Desarrollo Económico y Turismo

Unidad responsable del Indicador: 10 Dirección de Fomento a la Micro, Pequeña y Mediana Empresa

Clasificación del programa presupuestario: F025

Cobertura: Micro, pequeñas y medianas empresas del estado de Tabasco

Objetivo:
(Actividad) Registro y orientación de las empresas interesadas en programas de financiamiento.

2. Datos de identificación del Indicador

Nombre del indicador: Porcentaje de empresas interesadas en programas de financiamiento	Definición: Mide el número de empresas interesadas en programas de financiamiento
Dimensión a medir: Eficiencia	Tipo de indicador: Gestión
Método de cálculo: PEIPF= (NES/NEA)*100 Donde: PEIPF= Porcentaje de empresas interesadas en programas de financiamiento NES= Número de empresas de solicitantes NEA= Número de empresas de asistentes	
Desagregación geográfica: Estatal	Frecuencia de medición: Trimestral
Unidad de medida: Porcentaje	

3. Determinación de metas

Línea base, valor y fecha (año y periodo)				Meta y periodicidad			
Valor		Año		Valor			
ND		2018		1 = 0, 2 = 80, 3 = 100, 4 = 100			
Parámetros de semaforización				Periodicidad			
Periodo	Meta	Verde		Amarillo		Rojo	
		Desde	Hasta	Desde	Hasta	Por debajo	Por encima
1	0.0000	0.0000	0.0000	0.0000	0.0000	0.0000	0.0000
2	80.0000	144.0000	160.0000	128.0000	144.0000	128.0000	160.0000
3	100.0000	180.0000	200.0000	160.0000	180.0000	160.0000	200.0000
4	100.0000	180.0000	200.0000	160.0000	180.0000	160.0000	200.0000
				Comportamiento del indicador hacia la meta: Alza			

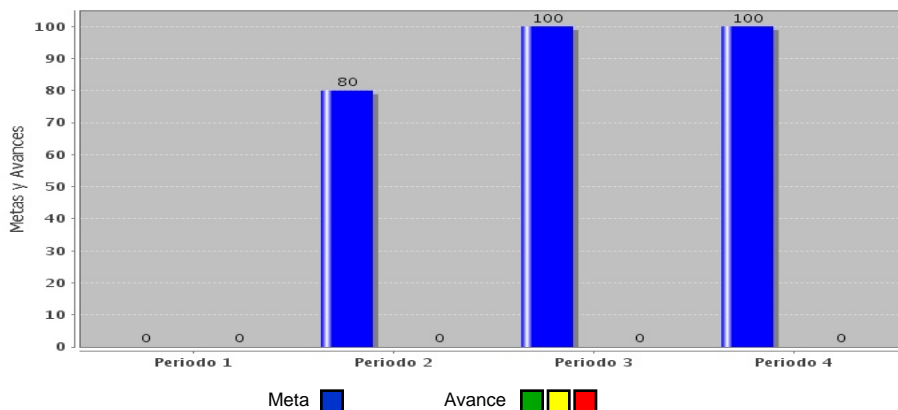
4. Características de las variables (metadatos)

Variable	
Nombre:	Descripción de la variable:
Fondos Externos Gestionados	Mide el número de fondos externos obtenidos
Fuentes (medios de verificación):	Unidad de medida:
Dirección de Fomento a las MiPyMEs	
Desagregación geográfica:	Frecuencia:
Estatal	Trimestral
Método de recopilación de	Fecha de disponibilidad de la información:

5. Referencias Adicionales

Referencia nacional y/o	Serie estadística

Gráfica del comportamiento del



Comentarios técnicos