

FORMATO DE LA FICHA TÉCNICA

DD	Fecha MM	AA
31	12	2018

1. Datos de identificación del programa

Programa presupuestario:	F019 Desarrollo de Capacidades Productivas en Comunidades Rurales
Ente responsable del Programa Presupuestario:	DF Secretaría de Desarrollo Agropecuario, Forestal y Pesquero
Unidad responsable del Indicador:	07 Coordinación de Desarrollo Rural
Clasificación del programa presupuestario:	F019
Cobertura:	
Objetivo:	(Fin) Contribuir a lograr la reactivación productiva del medio rural, a través de la participación activa y el emprendimiento de sus habitantes en el desarrollo de sus propias capacidades y en la generación de pequeños agronegocios.

2. Datos de identificación del indicador

Nombre del indicador:	Definición:
Tasa de variación de la población rural beneficiada con proyectos productivos	Es la tasa que indica en que porcentaje varía la cantidad de habitantes rurales beneficiados con proyectos productivos, en el periodo de estudio.
Dimensión a medir:	Tipo de indicador:
Eficacia	Estratégico
Método de cálculo:	Algoritmo:
$[(\text{Población rural beneficiada en el año actual} / \text{población rural beneficiada en el año base}) - 1] * 100$	
Desagregación geográfica:	Frecuencia de medición:
Estatal	Anual
Unidad de medida:	
Porcentaje	

3. Determinación de metas

Línea base, valor y fecha (año y periodo)		Meta y periodicidad						
Valor	Año	Valor						
5%	2013	1 = 5						
Parámetros de semaforización		Periodicidad						
Periodo	Meta	Verde		Amarillo	Rojo	Anual		
		Desde	Hasta			Por debajo	Por encima	
1	5.0000	4.7500	5.5000	4.5000	4.7500	4.5000	5.5000	
Comportamiento del indicador hacia la meta:								
Alza								

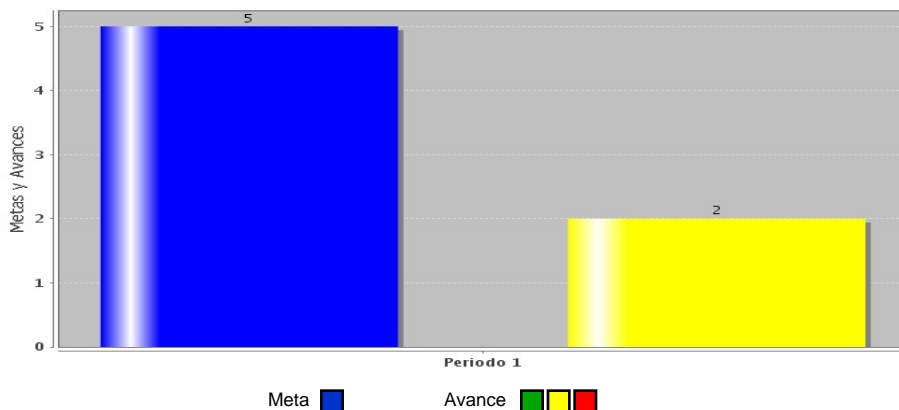
4. Características de las variables (metadatos)

Variable	
Nombre:	Descripción de la variable:
Población rural beneficiada con proyectos productivos	Es la cantidad de habitantes rurales beneficiados con proyectos productivos, en el período de estudio
Fuentes (medios de verificación):	Unidad de medida:
Registro internos (Padrones de productores) Sistema Único de Registro de Información (SURI)	Población rural beneficiada
Desagregación geográfica:	Frecuencia:
Estatal	Anual
Método de recopilación de	Fecha de disponibilidad de la información:
	Segundo trimestre del año inmediato posterior

5. Referencias Adicionales

Referencia nacional y/o	Serie estadística

Gráfica del comportamiento del



Comentarios técnicos

FORMATO DE LA FICHA TÉCNICA

DD	Fecha MM	AA
31	12	2018

1. Datos de identificación del programa

Programa presupuestario: F019 Desarrollo de Capacidades Productivas en Comunidades Rurales

Ente responsable del Programa Presupuestario: DF Secretaría de Desarrollo Agropecuario, Forestal y Pesquero

Unidad responsable del Indicador: 07 Coordinación de Desarrollo Rural

Clasificación del programa presupuestario: F019

Cobertura:

Objetivo:

(Propósito) Los pequeños productores y grupos de ahorradores capitalizan nuevas unidades de producción y microempresas rurales así como las ya existentes.

2. Datos de identificación del Indicador

Nombre del indicador: Porcentaje de productores que capitalizan sus unidades de producción	Definición: Este indicador mostrará el porcentaje de pequeños productores y/o grupos de ahorradores que capitalizan sus unidades de producción en el estado a través de proyectos productivos.
--	--

Dimensión a medir: Eficacia	Tipo de indicador: Estratégico
---------------------------------------	--

Método de cálculo: (Productores con unidades capitalizadas / Productores programados para capitalización) x 100	Algoritmo:
---	-------------------

Desagregación geográfica: Estatal	Frecuencia de medición: Anual
---	---

Unidad de medida:
Porcentaje

3. Determinación de metas

Línea base, valor y fecha (año y periodo)		Meta y periodicidad
Valor	Año	Valor
100%	2015	1 = 100

Parámetros de semaforización							Periodicidad	
Periodo	Meta	Verde		Amarillo		Rojo		Anual
		Desde	Hasta	Desde	Hasta	Por debajo	Por encima	
1	100.0000	90.0000	110.0000	85.0000	90.0000	85.0000	110.0000	

Comportamiento del indicador hacia la meta:

Alza

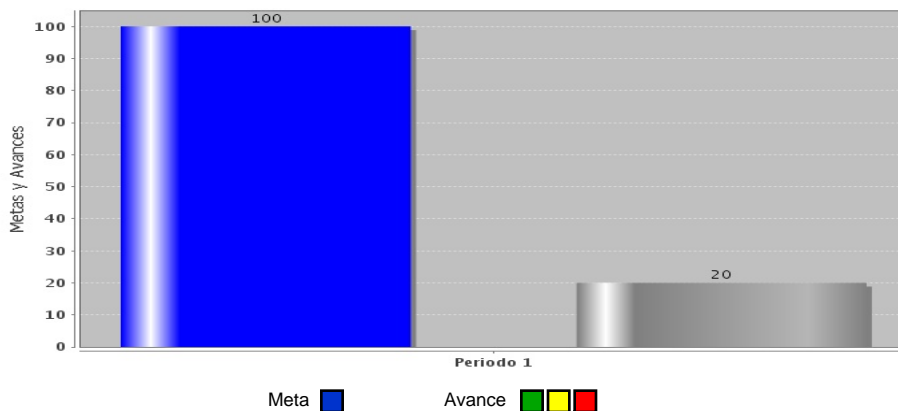
4. Características de las variables (metadatos)

Variable	
Nombre:	Descripción de la variable:
Número de pequeños productores y/o grupos de ahorradores que capitalizan sus unidades de producción	Es la cantidad de pequeños productores y/o grupos de ahorradores que capitalizan sus unidades de producción en el estado a través de proyectos productivos.
Fuentes (medios de verificación):	Unidad de medida:
Registros internos (Padrones de productores) Sistema Único de Registro de Información (SURI)	Pequeños productores y/o grupos de ahorradores
Desagregación geográfica:	Frecuencia:
Estatad	Anual
Método de recopilación de	Fecha de disponibilidad de la información:
	Segundo trimestre del año inmediato posterior

5. Referencias Adicionales

Referencia nacional y/o	Serie estadística

Gráfica del comportamiento del



Comentarios técnicos

FORMATO DE LA FICHA TÉCNICA

DD	Fecha MM	AA
31	12	2018

1. Datos de identificación del programa

Programa presupuestario: F019 Desarrollo de Capacidades Productivas en Comunidades Rurales

Ente responsable del Programa Presupuestario: DF Secretaría de Desarrollo Agropecuario, Forestal y Pesquero

Unidad responsable del Indicador: 07 Coordinación de Desarrollo Rural

Clasificación del programa presupuestario: F019

Cobertura:

Objetivo:

(Componente) Pequeños productores y grupos de ahorradores rurales de comunidades de alta y muy alta marginación y/o con bajo nivel de activos, con recursos otorgados.

2. Datos de identificación del indicador

Nombre del indicador: Porcentaje de productores con proyectos productivos apoyados	Definición: Porcentaje de productores de alta y muy alta marginación apoyados con proyectos productivos.
--	--

Dimensión a medir: Eficacia	Tipo de indicador: Gestión
---------------------------------------	--------------------------------------

Método de cálculo: (Número de productores apoyados/ Número de solicitudes autorizadas) x 100	Algoritmo:
--	-------------------

Desagregación geográfica: Estatal	Frecuencia de medición: Semestral
---	---

Unidad de medida:
Porcentaje

3. Determinación de metas

Línea base, valor y fecha (año y periodo)		Meta y periodicidad
Valor	Año	Valor
100%	2014	1 = 15, 2 = 100

Parámetros de semaforización								Periodicidad
Periodo	Meta	Verde		Amarillo		Rojo		Semestral
		Desde	Hasta	Desde	Hasta	Por debajo	Por encima	
1	15.0000	13.5000	16.5000	12.7500	13.5000	12.7500	16.5000	
2	100.0000	90.0000	110.0000	85.0000	90.0000	85.0000	110.0000	

Comportamiento del indicador hacia la meta:

Alza

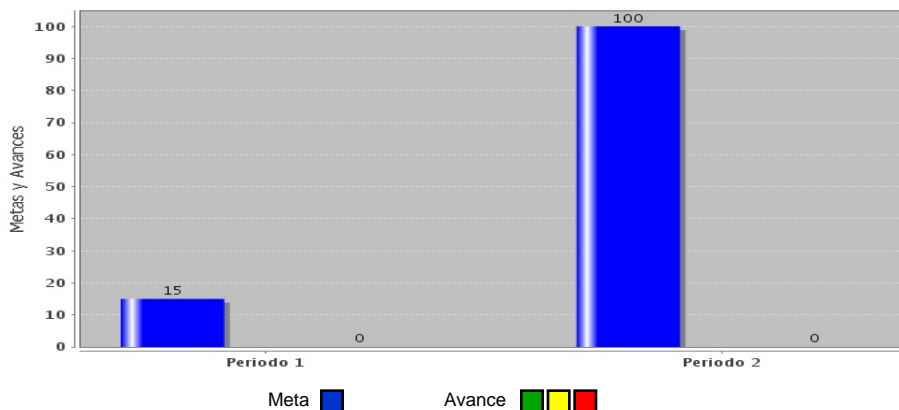
4. Características de las variables (metadatos)

Variable	
Nombre:	Descripción de la variable:
Número de productores de zonas de alta y muy alta marginación o de bajo nivel de activos, con proyectos productivos apoyados.	Indica el número de productores de zonas de alta y muy alta marginación o de bajo nivel de activos, con proyectos productivos apoyados.
Fuentes (medios de verificación):	Unidad de medida:
Registro internos (Padrones de productores) Sistema Único de Registro de Información (SURI)	Productores apoyados
Desagregación geográfica:	Frecuencia:
Estatal	Semestral
Método de recopilación de	Fecha de disponibilidad de la información:
	Mes inmediato posterior a cada semestre

5. Referencias Adicionales

Referencia nacional y/o	Serie estadística

Gráfica del comportamiento del



Comentarios técnicos

FORMATO DE LA FICHA TÉCNICA

DD	Fecha MM	AA
31	12	2018

1. Datos de identificación del programa

Programa presupuestario: F019 Desarrollo de Capacidades Productivas en Comunidades Rurales

Ente responsable del Programa Presupuestario: DF Secretaría de Desarrollo Agropecuario, Forestal y Pesquero

Unidad responsable del Indicador: 07 Coordinación de Desarrollo Rural

Clasificación del programa presupuestario: F019

Cobertura:

Objetivo:
(Actividad) Aportación estatal al acuerdo específico del programa Sistema Nacional de Información para el Desarrollo Sustentable (SNIDRUS).

2. Datos de identificación del indicador

Nombre del indicador: Porcentaje de polígonos georreferenciados para integrar el padrón de beneficiarios

Definición: Es el porcentaje de polígonos georreferenciados para el control de beneficiarios de los diferentes cultivos estratégicos.

Dimensión a medir: Eficacia

Tipo de indicador: Gestión

Método de cálculo: (Número de polígonos georreferenciados / Total de polígonos programados) x 100

Algoritmo:

Desagregación geográfica: Estatal

Frecuencia de medición: Anual

Unidad de medida: Porcentaje

3. Determinación de metas

Línea base, valor y fecha (año y periodo)		Meta y periodicidad						
	Valor	Año	Valor					
	100 %	2015	1 = 100					
Parámetros de semaforización			Periodicidad					
Periodo	Meta	Verde		Amarillo	Rojo		Annual	
		Desde	Hasta		Desde	Hasta		Por debajo
1	100.0000	95.0000	110.0000	90.0000	95.0000	90.0000	110.0000	Comportamiento del indicador hacia la meta: Alza

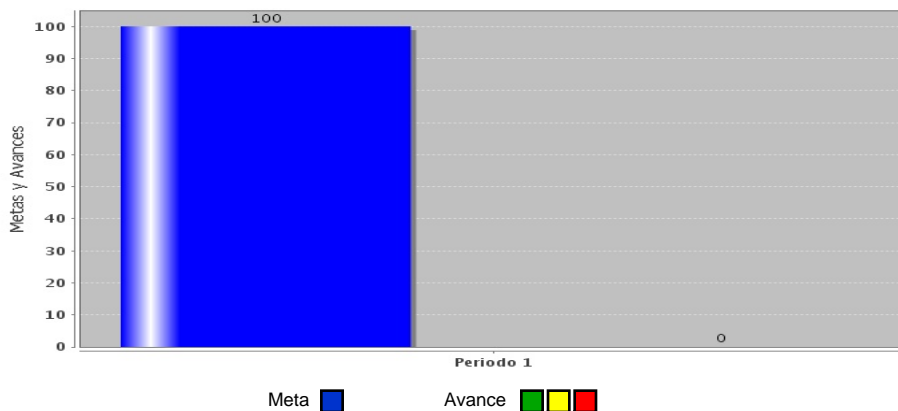
4. Características de las variables (metadatos)

Variable	
Nombre:	Descripción de la variable:
Aportación al acuerdo específico del programa SNIDRUS	Es la aportación al acuerdo específico del programa Sistema Nacional de Información para el Desarrollo Sustentable (SNIDRUS), SAGARPA-Gobierno del Estado
Fuentes (medios de verificación):	Unidad de medida:
Evaluación trimestral del Programa Operativo Anual	Aportación
Desagregación geográfica:	Frecuencia:
Estatal	Trimestral
Método de recopilación de	Fecha de disponibilidad de la información:
	Mes inmediato posterior a que se realiza la aportación

5. Referencias Adicionales

Referencia nacional y/o	Serie estadística

Gráfica del comportamiento del



Comentarios técnicos

FORMATO DE LA FICHA TÉCNICA

DD	Fecha MM	AA
31	12	2018

1. Datos de identificación del programa

Programa presupuestario: F019 Desarrollo de Capacidades Productivas en Comunidades Rurales

Ente responsable del Programa Presupuestario: DF Secretaría de Desarrollo Agropecuario, Forestal y Pesquero

Unidad responsable del Indicador: 07 Coordinación de Desarrollo Rural

Clasificación del programa presupuestario: F019

Cobertura:

Objetivo:
(Actividad) Aportación al Fondo Estatal de Contingencias.

2. Datos de identificación del indicador

Nombre del indicador: Porcentaje de aportación al fondo estatal de contingencias
Definición: Es el porcentaje realizado al convenio para la ejecución del fondo estatal de contingencias.

Dimensión a medir: Eficacia
Tipo de indicador: Gestión

Método de cálculo: (Número de aportación al fondo / Aportación al fondo programada) x 100
Algoritmo:

Desagregación geográfica: Estatal
Frecuencia de medición: Semestral

Unidad de medida: Porcentaje

3. Determinación de metas

Línea base, valor y fecha (año y periodo)		Meta y periodicidad
Valor	Año	Valor
100 %	2015	1 = 100, 2 = 100

Parámetros de semaforización								Periodicidad
Periodo	Meta	Verde		Amarillo		Rojo		Semestral
		Desde	Hasta	Desde	Hasta	Por debajo	Por encima	
1	100.0000	95.0000	110.0000	90.0000	95.0000	90.0000	110.0000	Comportamiento del indicador hacia la meta:
2	100.0000	95.0000	110.0000	90.0000	95.0000	90.0000	110.0000	

Alza

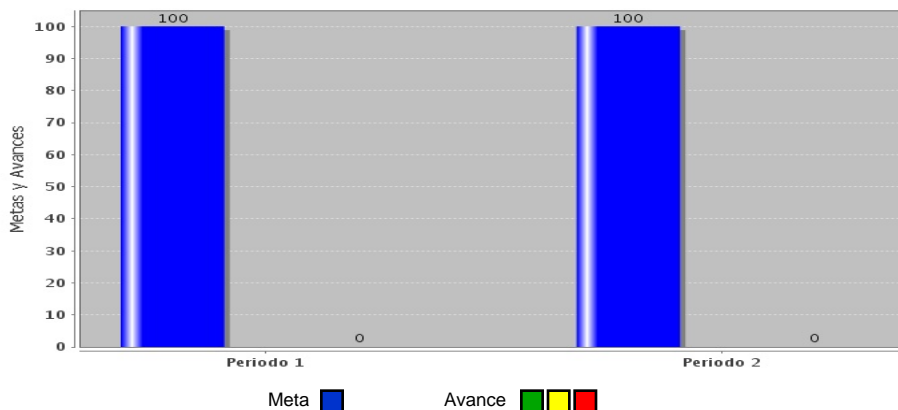
4. Características de las variables (metadatos)

Variable	
Nombre:	Descripción de la variable:
Aportación al fondo estatal de contingencias	Indica el cumplimiento de la aportación al fondo estatal de contingencias.
Fuentes (medios de verificación):	Unidad de medida:
Evaluación trimestral del Programa Operativo Anual	Aportación
Desagregación geográfica:	Frecuencia:
Estatal	Anual
Método de recopilación de	Fecha de disponibilidad de la información:
	Mes inmediato posterior a que se realiza la aportación

5. Referencias Adicionales

Referencia nacional y/o	Serie estadística

Gráfica del comportamiento del



Comentarios técnicos

FORMATO DE LA FICHA TÉCNICA

DD	Fecha MM	AA
31	12	2018

1. Datos de identificación del programa

Programa presupuestario: F019 Desarrollo de Capacidades Productivas en Comunidades Rurales

Ente responsable del Programa Presupuestario: DF Secretaría de Desarrollo Agropecuario, Forestal y Pesquero

Unidad responsable del Indicador: 07 Coordinación de Desarrollo Rural

Clasificación del programa presupuestario: F019

Cobertura:

Objetivo:

(Actividad) Aportación al fondo de apoyo a la capitalización de productores agropecuarios.

2. Datos de identificación del Indicador

Nombre del indicador: Porcentaje de apoyos otorgados a grupos de ahorro	Definición: Este indicador mostrará el porcentaje de apoyos económicos otorgados a grupos de ahorro a través del fondo de capitalización.
---	---

Dimensión a medir: Eficacia	Tipo de indicador: Gestión
---------------------------------------	--------------------------------------

Método de cálculo: (Apoyos otorgados a grupos / Total de apoyos solicitados) x 100	Algoritmo:
--	-------------------

Desagregación geográfica: Estatal	Frecuencia de medición: Trimestral
---	--

Unidad de medida:
Porcentaje

3. Determinación de metas

Línea base, valor y fecha (año y periodo)		Meta y periodicidad
Valor	Año	Valor
100 %	2015	1 = 38, 2 = 69, 3 = 100, 4 = 100

Parámetros de semaforización								Periodicidad
Periodo	Meta	Verde		Amarillo		Rojo		Trimestral
		Desde	Hasta	Desde	Hasta	Por debajo	Por encima	
1	38.0000	32.3000	43.7000	30.4000	32.3000	30.4000	43.7000	Comportamiento del indicador hacia la meta: Alza
2	69.0000	58.6500	79.3500	55.2000	58.6500	55.2000	79.3500	
3	100.0000	85.0000	115.0000	80.0000	85.0000	80.0000	115.0000	
4	100.0000	85.0000	115.0000	80.0000	85.0000	80.0000	115.0000	

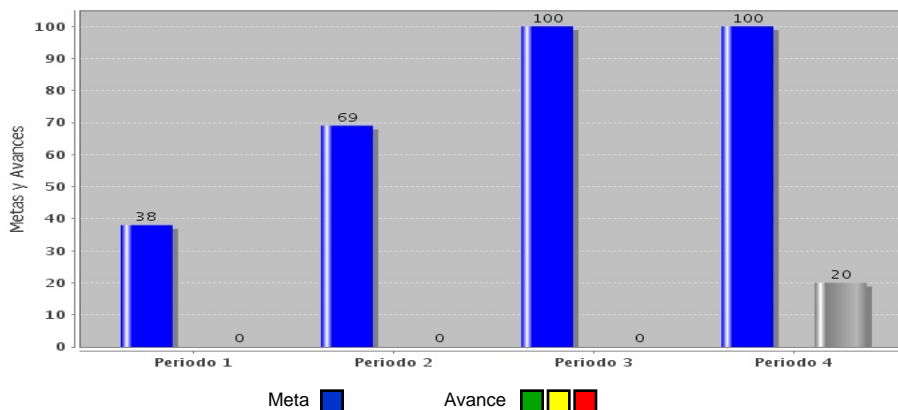
4. Características de las variables (metadatos)

Variable	
Nombre:	Descripción de la variable:
Apoyos otorgados a grupos de ahorro	Es la cantidad de apoyos económicos otorgados a grupos de ahorro a través del fondo de capitalización.
Fuentes (medios de verificación):	Unidad de medida:
Evaluación trimestral del Programa Operativo Anual	Apoyos otorgados
Desagregación geográfica:	Frecuencia:
Estatal	Trimestral
Método de recopilación de	Fecha de disponibilidad de la información:
	Mes inmediato posterior al trimestre en cuestión

5. Referencias Adicionales

Referencia nacional y/o	Serie estadística

Gráfica del comportamiento del



Comentarios técnicos

--

FORMATO DE LA FICHA TÉCNICA

DD	Fecha MM	AA
31	12	2018

1. Datos de identificación del programa

Programa presupuestario: F019 Desarrollo de Capacidades Productivas en Comunidades Rurales

Ente responsable del Programa Presupuestario: DF Secretaría de Desarrollo Agropecuario, Forestal y Pesquero

Unidad responsable del Indicador: 07 Coordinación de Desarrollo Rural

Clasificación del programa presupuestario: F019

Cobertura:

Objetivo:
(Actividad) Aportación estatal a los programas en coejercicio.

2. Datos de identificación del Indicador

Nombre del indicador: Porcentaje de aportación al convenio de coejercicio	Definición: Porcentaje que muestra la aportación a los programas en coejercicio con la federación.
Dimensión a medir: Eficacia	Tipo de indicador: Gestión
Método de cálculo: (Número de aportación a convenio / Aportación a convenio programada) x 100	Algoritmo:
Desagregación geográfica: Estatal	Frecuencia de medición: Semestral
Unidad de medida: Porcentaje	

3. Determinación de metas

Línea base, valor y fecha (año y periodo)								Meta y periodicidad
	Valor			Año			Valor	
	100 %			2015			1 = 100, 2 = 100	
Parámetros de semaforización								Periodicidad
Periodo	Meta	Verde		Amarillo		Rojo		Semestral
		Desde	Hasta	Desde	Hasta	Por debajo	Por encima	
1	100.0000	95.0000	105.0000	90.0000	95.0000	90.0000	105.0000	Comportamiento del indicador hacia la meta: Alza
2	100.0000	95.0000	105.0000	90.0000	95.0000	90.0000	105.0000	

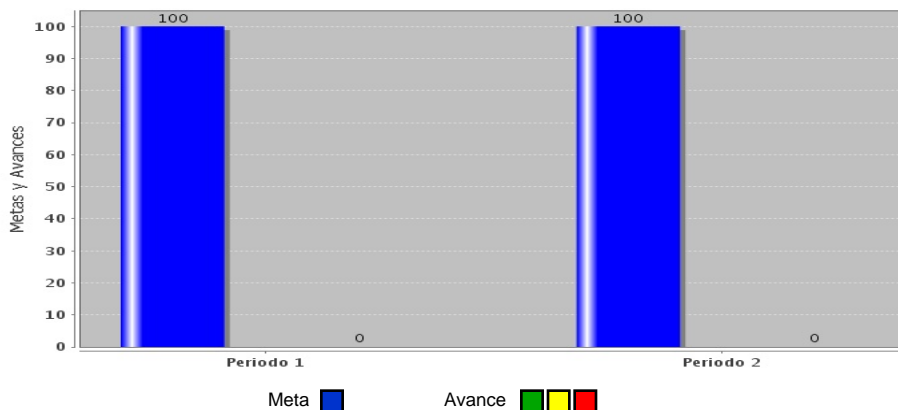
4. Características de las variables (metadatos)

Variable	
Nombre:	Descripción de la variable:
Aportación al coejercicio SAGARPA- Gobierno del Estado	Muestra el cumplimiento de la aportación al convenio del coejercicio SAGARPA- Gobierno del Estado.
Fuentes (medios de verificación):	Unidad de medida:
Evaluación trimestral del Programa Operativo Anual	Aportación a convenio
Desagregación geográfica:	Frecuencia:
Estatal	Anual
Método de recopilación de	Fecha de disponibilidad de la información:
	Mes inmediato posterior a que se realiza la aportación

5. Referencias Adicionales

Referencia nacional y/o	Serie estadística

Gráfica del comportamiento del



Comentarios técnicos

FORMATO DE LA FICHA TÉCNICA

DD	Fecha MM	AA
31	12	2018

1. Datos de identificación del programa

Programa presupuestario: F019 Desarrollo de Capacidades Productivas en Comunidades Rurales

Ente responsable del Programa Presupuestario: DF Secretaría de Desarrollo Agropecuario, Forestal y Pesquero

Unidad responsable del Indicador: 07 Coordinación de Desarrollo Rural

Clasificación del programa presupuestario: F019

Cobertura:

Objetivo:

(Actividad) Apoyos a productores para el desarrollo rural.

2. Datos de identificación del indicador

Nombre del indicador: Porcentaje de apoyos entregados a productores rurales agropecuarios y pesqueros	Definición: Es el porcentaje de apoyos entregados a productores rurales para ejecución de proyectos de producción de traspatio.
---	---

Dimensión a medir: Eficacia	Tipo de indicador: Gestión
---------------------------------------	--------------------------------------

Método de cálculo: (Apoyos entregados a productores / Número de apoyos solicitados) x 100	Algoritmo:
---	-------------------

Desagregación geográfica: Estatal	Frecuencia de medición: Trimestral
---	--

Unidad de medida:
Porcentaje

3. Determinación de metas

Línea base, valor y fecha (año y periodo)		Meta y periodicidad
Valor	Año	Valor
100 %	2015	1 = 50, 2 = 90, 3 = 100, 4 = 100

Parámetros de semaforización								Periodicidad
Periodo	Meta	Verde		Amarillo		Rojo		Trimestral
		Desde	Hasta	Desde	Hasta	Por debajo	Por encima	
1	50.0000	42.5000	55.0000	40.0000	42.5000	40.0000	55.0000	Comportamiento del indicador hacia la meta: Alza
2	90.0000	76.5000	99.0000	72.0000	76.5000	72.0000	99.0000	
3	100.0000	85.0000	110.0000	80.0000	85.0000	80.0000	110.0000	
4	100.0000	85.0000	110.0000	80.0000	85.0000	80.0000	110.0000	

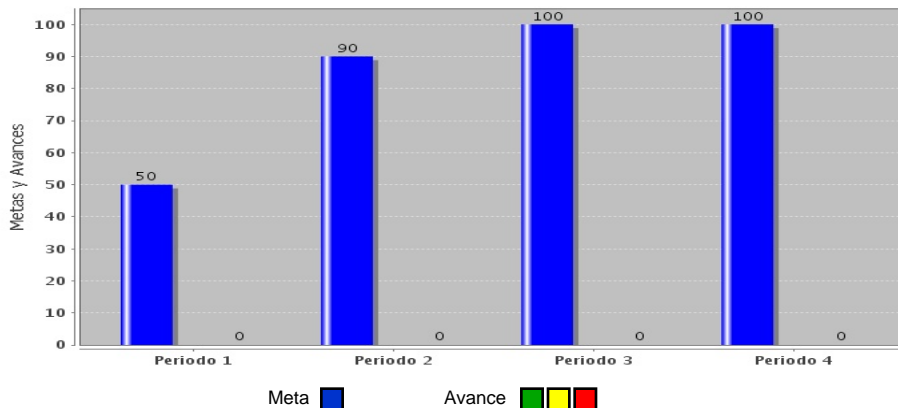
4. Características de las variables (metadatos)

Variable	
Nombre:	Descripción de la variable:
Apoyos a productores rurales agropecuarios y pesqueros	Es la cantidad de apoyos a productores rurales agropecuarios y pesqueros entregados
Fuentes (medios de verificación):	Unidad de medida:
Evaluación trimestral del Programa Operativo Anual	Apoyos otorgados
Desagregación geográfica:	Frecuencia:
Estatal	Trimestral
Método de recopilación de	Fecha de disponibilidad de la información:
	Mes inmediato posterior al trimestre en cuestión

5. Referencias Adicionales

Referencia nacional y/o	Serie estadística

Gráfica del comportamiento del



Comentarios técnicos