

## FORMATO DE LA FICHA TÉCNICA

DD	Fecha MM	AA
31	12	2018

### 1. Datos de identificación del programa

<b>Programa presupuestario:</b>	F015 Vivienda
<b>Ente responsable del Programa Presupuestario:</b>	IV Instituto de Vivienda de Tabasco
<b>Unidad responsable del Indicador:</b>	06 Dirección de Desarrollo Social
<b>Clasificación del programa presupuestario:</b>	F015
<b>Cobertura:</b>	Estatal
<b>Objetivo:</b>	(Fin) Contribuir a Facilitar el acceso a los diferentes programas de financiamiento y subsidios para la rehabilitación, autoconstrucción o construcción de vivienda mediante materiales de construcción subsidiados.

### 2. Datos de identificación del Indicador

<b>Nombre del indicador:</b>	<b>Definición:</b>
Porcentaje de acciones de mejoramiento de vivienda con materiales de construcción subsidio	Es el porcentaje de acciones de mejoramiento de vivienda entregada contra acciones de mejoramiento de vivienda programada
<b>Dimensión a medir:</b>	<b>Tipo de indicador:</b>
Eficacia	Estratégico
<b>Método de cálculo:</b>	<b>Algoritmo:</b>
(Acciones de mejoramiento de vivienda entregadas/Acciones de mejoramiento de vivienda programada) X100	
<b>Desagregación geográfica:</b>	<b>Frecuencia de medición:</b>
Estatal	Anual
<b>Unidad de medida:</b>	
Porcentaje	

### 3. Determinación de metas

Línea base, valor y fecha (año y periodo)		Meta y periodicidad						
Valor	Año	Valor						
100 %	2015	1 = 100						
Parámetros de semaforización		Periodicidad						
Periodo	Meta	Verde		Amarillo	Rojo	Periodicidad		
		Desde	Hasta				Desde	Hasta
1	100.0000	90.0000	110.0000	85.0000	90.0000	85.0000	110.0000	Anual
<b>Comportamiento del indicador hacia la meta:</b>								
Alza								

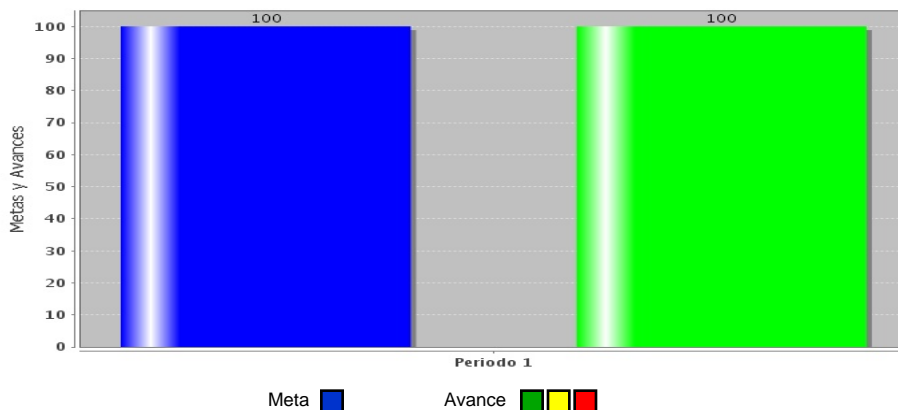
#### 4. Características de las variables (metadatos)

<b>Variable</b>	
<b>Nombre:</b>	<b>Descripción de la variable:</b>
Ama	Acciones de mejoramiento autorizadas
<b>Fuentes (medios de verificación):</b>	<b>Unidad de medida:</b>
Participaciones	Acciones de mejoramiento
<b>Desagregación geográfica:</b>	<b>Frecuencia:</b>
Estatal	Anual
<b>Método de recopilación de</b>	<b>Fecha de disponibilidad de la información:</b>
Magnético y reportes oficiales	Diez días hábiles posteriores

#### 5. Referencias Adicionales

Referencia nacional y/o	Serie estadística

#### Gráfica del comportamiento del



#### Comentarios técnicos

## FORMATO DE LA FICHA TÉCNICA

DD	Fecha MM	AA
31	12	2018

### 1. Datos de identificación del programa

**Programa presupuestario:** F015 Vivienda

**Ente responsable del Programa Presupuestario:** IV Instituto de Vivienda de Tabasco

**Unidad responsable del Indicador:** 06 Dirección de Desarrollo Social

**Clasificación del programa presupuestario:** F015

**Cobertura:** Estatal

**Objetivo:**  
(Propósito) Las familias del Estado de Tabasco cuentan con acceso a programas de mejoramientos de viviendas con materiales de construcción subsidiados.

### 2. Datos de identificación del Indicador

**Nombre del indicador:** Porcentaje de familias beneficiadas

**Definición:** Es el porcentaje de familias, que son beneficiadas con material de construcción: cemento, block subsidiados para el mejoramiento de sus viviendas.

**Dimensión a medir:** Eficacia

**Tipo de indicador:** Estratégico

**Método de cálculo:** (Familias beneficiadas / Familias programadas a beneficiar) X 100

**Algoritmo:**

**Desagregación geográfica:** Estatal

**Frecuencia de medición:** Semestral

**Unidad de medida:** Porcentaje

### 3. Determinación de metas

Línea base, valor y fecha (año y periodo)		Meta y periodicidad
Valor	Año	Valor
100 %	2015	1 = 30, 2 = 70

Parámetros de semaforización								Periodicidad
Periodo	Meta	Verde		Amarillo		Rojo		Semestral
		Desde	Hasta	Desde	Hasta	Por debajo	Por encima	
1	30.0000	27.0000	33.0000	25.5000	27.0000	25.5000	33.0000	<b>Comportamiento del indicador hacia la meta:</b>  Alza
2	70.0000	63.0000	77.0000	59.5000	63.0000	59.5000	77.0000	

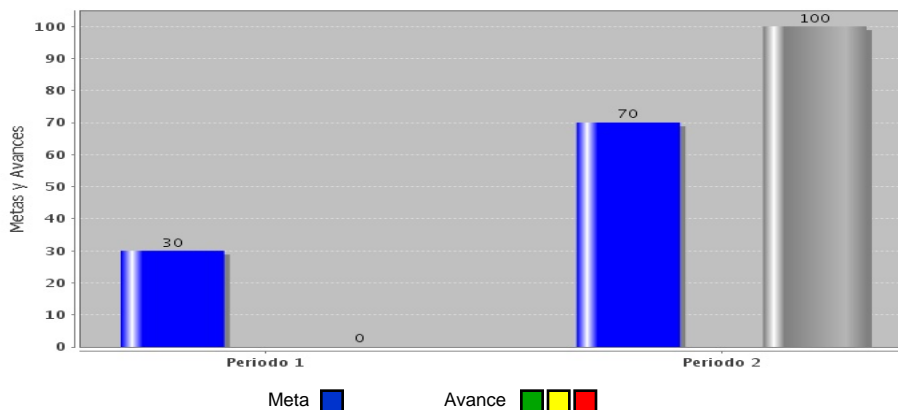
#### 4. Características de las variables (metadatos)

Variable	
<b>Nombre:</b>	<b>Descripción de la variable:</b>
Fb	Familias beneficiadas
<b>Fuentes (medios de verificación):</b>	<b>Unidad de medida:</b>
Participaciones	Familias beneficiadas
<b>Desagregación geográfica:</b>	<b>Frecuencia:</b>
Estatal	Anual
<b>Método de recopilación de</b>	<b>Fecha de disponibilidad de la información:</b>
Magnético y reportes oficiales	Diez días hábiles posteriores

#### 5. Referencias Adicionales

Referencia nacional y/o	Serie estadística

#### Gráfica del comportamiento del



#### Comentarios técnicos

## FORMATO DE LA FICHA TÉCNICA

DD	Fecha MM	AA
31	12	2018

### 1. Datos de identificación del programa

**Programa presupuestario:** F015 Vivienda

**Ente responsable del Programa Presupuestario:** IV Instituto de Vivienda de Tabasco

**Unidad responsable del Indicador:** 06 Dirección de Desarrollo Social

**Clasificación del programa presupuestario:** F015

**Cobertura:** Estatal

**Objetivo:**  
(Componente) Paquetes de material de construcción subsidiados entregados.

### 2. Datos de identificación del Indicador

<b>Nombre del indicador:</b> porcentaje de paquetes de material de construcción subsidiados entregados	<b>Definición:</b> Es el porcentaje de paquetes de material de construcción subsidiados entregados contra los paquetes de material programadas
<b>Dimensión a medir:</b> Eficacia	<b>Tipo de indicador:</b> Estratégico
<b>Método de cálculo:</b> (paq de material de construcción subsidiados entregado/paq material construcción subsidiados programadas) X 100	<b>Algoritmo:</b>
<b>Desagregación geográfica:</b> Estatal	<b>Frecuencia de medición:</b> Semestral
<b>Unidad de medida:</b> Porcentaje	

### 3. Determinación de metas

Línea base, valor y fecha (año y periodo)		Meta y periodicidad		
Valor	Año	Valor		
100%	2015	1 = 40, 2 = 100		
Parámetros de semaforización		Periodicidad		
Periodo	Meta	Verde		Semestral
		Desde	Hasta	
1	40.0000	36.0000	44.0000	<b>Comportamiento del indicador hacia la meta:</b>  Alza
2	100.0000	90.0000	110.0000	

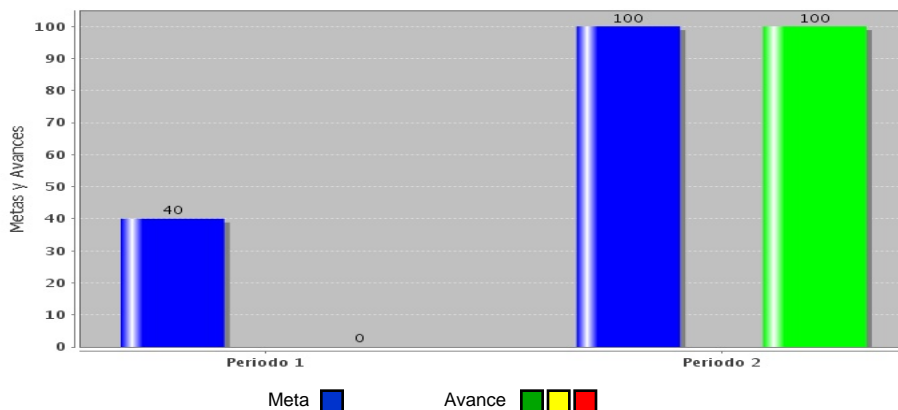
**4. Características de las variables (metadatos)**

<b>Variable</b>	
<b>Nombre:</b>	<b>Descripción de la variable:</b>
Fb	Familias beneficiadas
<b>Fuentes (medios de verificación):</b>	<b>Unidad de medida:</b>
Participaciones	Familias beneficiadas
<b>Desagregación geográfica:</b>	<b>Frecuencia:</b>
Estatal	Semestral
<b>Método de recopilación de</b>	<b>Fecha de disponibilidad de la información:</b>
Magnético y reportes oficiales	Diez días posteriores

**5. Referencias Adicionales**

<b>Referencia nacional y/o</b>	<b>Serie estadística</b>

**Gráfica del comportamiento del**



**Comentarios técnicos**

## FORMATO DE LA FICHA TÉCNICA

DD	Fecha MM	AA
31	12	2018

### 1. Datos de identificación del programa

**Programa presupuestario:** F015 Vivienda

**Ente responsable del Programa Presupuestario:** IV Instituto de Vivienda de Tabasco

**Unidad responsable del Indicador:** 06 Dirección de Desarrollo Social

**Clasificación del programa presupuestario:** F015

**Cobertura:** Estatal

**Objetivo:**  
(Actividad) Realización de entrega de paquetes de cementos subsidiados.

### 2. Datos de identificación del Indicador

**Nombre del indicador:** Porcentaje de entrega de paquetes de cementos subsidiados

**Definición:** Es el porcentaje de paquetes de cementos subsidiados contra los paquetes de cementos subsidiados programados

**Dimensión a medir:** Eficacia

**Tipo de indicador:** Gestión

**Método de cálculo:** (Paq de cementos subsidiados entregados/Paq de cementos subsidiados programados) X 100

**Algoritmo:**

**Desagregación geográfica:** Estatal

**Frecuencia de medición:** Trimestral

**Unidad de medida:** Porcentaje

### 3. Determinación de metas

Línea base, valor y fecha (año y periodo)				Meta y periodicidad			
		Valor	Año	Valor			
		100 %	2015	1 = 0, 2 = 0, 3 = 24, 4 = 100			
Parámetros de semaforización				Periodicidad			
Periodo	Meta	Verde		Amarillo		Rojo	
		Desde	Hasta	Desde	Hasta	Por debajo	Por encima
1	0.0000	0.0000	0.0000	0.0000	0.0000	0.0000	0.0000
2	0.0000	0.0000	0.0000	0.0000	0.0000	0.0000	0.0000
3	24.0000	21.6000	26.4000	20.4000	21.6000	20.4000	26.4000
4	100.0000	90.0000	110.0000	85.0000	90.0000	85.0000	110.0000
				<b>Comportamiento del indicador hacia la meta:</b>			
				Alza			

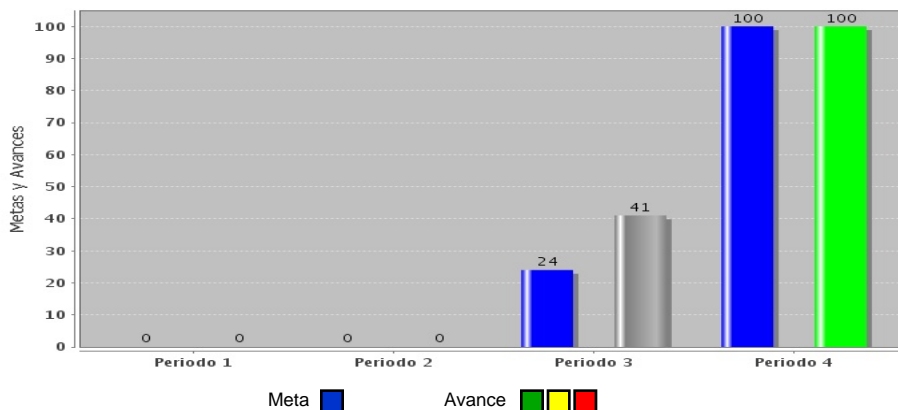
**4. Características de las variables (metadatos)**

<b>Variable</b>	
<b>Nombre:</b>	<b>Descripción de la variable:</b>
Pcs	Paquetes de cemento subsidiados
<b>Fuentes (medios de verificación):</b>	<b>Unidad de medida:</b>
Participaciones	Paquetes subsidiados
<b>Desagregación geográfica:</b>	<b>Frecuencia:</b>
Estatal	Trimestral
<b>Método de recopilación de</b>	<b>Fecha de disponibilidad de la información:</b>
Magnético y expedientes soporte de beneficiarios.	Diez días hábiles posteriores

**5. Referencias Adicionales**

<b>Referencia nacional y/o</b>	<b>Serie estadística</b>

**Gráfica del comportamiento del**



**Comentarios técnicos**

--