

FORMATO DE LA FICHA TÉCNICA

DD	Fecha MM	AA
31	12	2018

1. Datos de identificación del programa

Programa presupuestario: F013 Apoyo Al Empleo

Ente responsable del Programa Presupuestario: EE Servicio Estatal de Empleo

Unidad responsable del Indicador: 03 Dirección de Administración

Clasificación del programa presupuestario: F013

Cobertura: Buscadores de empleo

Objetivo:

(Fin) Contribuir en incrementar la atención a buscadores de empleo, mediante el subprograma de apoyo al empleo bécate.

2. Datos de identificación del Indicador

Nombre del indicador: Cumplimiento de metas estatales de atención en bécate	Definición: Es el porcentaje de avance en el cumplimiento de la meta de atención estatal en el subprograma bécate
---	---

Dimensión a medir: Eficacia	Tipo de indicador: Estratégico
---------------------------------------	--

Método de cálculo: (Total de beneficiarios atendidos / Total de beneficiarios programados) multiplicado por 100	Algoritmo:
---	-------------------

Desagregación geográfica: Estatal	Frecuencia de medición: Trimestral
---	--

Unidad de medida:
Porcentaje

3. Determinación de metas

Línea base, valor y fecha (año y periodo)		Meta y periodicidad
Valor	Año	Valor
100%	2016	1 = 25, 2 = 50, 3 = 75, 4 = 100

Parámetros de semaforización								Periodicidad
Periodo	Meta	Verde		Amarillo		Rojo		Trimestral
		Desde	Hasta	Desde	Hasta	Por debajo	Por encima	
1	25.0000	21.2500	28.7500	20.0000	21.2500	20.0000	28.7500	Comportamiento del indicador hacia la meta: Alza
2	50.0000	42.5000	57.5000	40.0000	42.5000	40.0000	57.5000	
3	75.0000	63.7500	86.2500	60.0000	63.7500	60.0000	86.2500	
4	100.0000	85.0000	115.0000	80.0000	85.0000	80.0000	115.0000	

4. Características de las variables (metadatos)

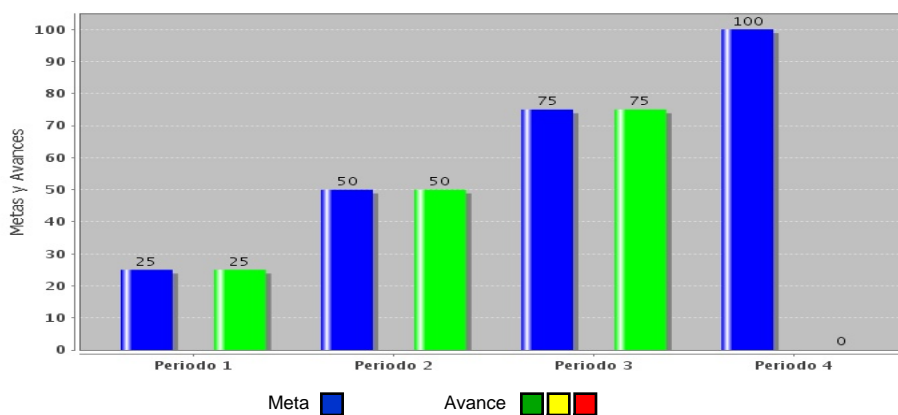
Variable	
Nombre:	Descripción de la variable:
BIE	Beneficiarios inscritos en cursos con recursos estatales
Fuentes (medios de verificación):	Unidad de medida:
SISPAE	Datos numéricos
Desagregación geográfica:	Frecuencia:
Estatad	Trimestrad
Método de recopilación de	Fecha de disponibilidad de la información:
Repoerte trimestrad	Primeros 10 días al cuarto mes

Variable	
Nombre:	Descripción de la variable:
BIPE	Beneficiarios inscritos programados en cursos con recursos estatales
Fuentes (medios de verificación):	Unidad de medida:
SISPAE	Datos numéricos
Desagregación geográfica:	Frecuencia:
Estatad	Trimestrad
Método de recopilación de	Fecha de disponibilidad de la información:
Reporte trimestrad	Primeros 10 días al cuarto mes

5. Referencias Adicionales

Referencia nacional y/o	Serie estadística

Gráfica del comportamiento del



Comentarios técnicos

--

FORMATO DE LA FICHA TÉCNICA

DD	Fecha MM	AA
31	12	2018

1. Datos de identificación del programa

Programa presupuestario: F013 Apoyo Al Empleo

Ente responsable del Programa Presupuestario: EE Servicio Estatal de Empleo

Unidad responsable del Indicador: 03 Dirección de Administración

Clasificación del programa presupuestario: F013

Cobertura: Buscadores de empleo

Objetivo:
(Propósito) Incrementar el número de beneficiarios colocados a través del subprograma bécate.

2. Datos de identificación del Indicador

Nombre del indicador: Cumplimiento de metas de colocación en el subprograma bécate	Definición: Porcentaje de avance en el cumplimiento de las metas estatales de colocación en bécate
Dimensión a medir: Eficacia	Tipo de indicador: Estratégico
Método de cálculo: (Total de beneficiarios atendidos colocados (BCE)/Total de beneficiarios programados a colocar(BCPE)) X 100, al periodo de evaluación	Algoritmo:
Desagregación geográfica: Estatal	Frecuencia de medición: Trimestral
Unidad de medida: Porcentaje	

3. Determinación de metas

Línea base, valor y fecha (año y periodo)		Meta y periodicidad						
Valor	Año	Valor						
100%	2016	1 = 25, 2 = 50, 3 = 75, 4 = 100						
Parámetros de semaforización		Periodicidad						
Periodo	Meta	Verde		Amarillo	Rojo	Periodicidad		
		Desde	Hasta			Por debajo	Por encima	
1	25.0000	21.2500	28.7500	20.0000	21.2500	20.0000	28.7500	
2	50.0000	42.5000	57.5000	40.0000	42.5000	40.0000	57.5000	
3	75.0000	63.7500	86.2500	60.0000	63.7500	60.0000	86.2500	
4	100.0000	85.0000	115.0000	80.0000	85.0000	80.0000	115.0000	
							Comportamiento del indicador hacia la meta: Alza	

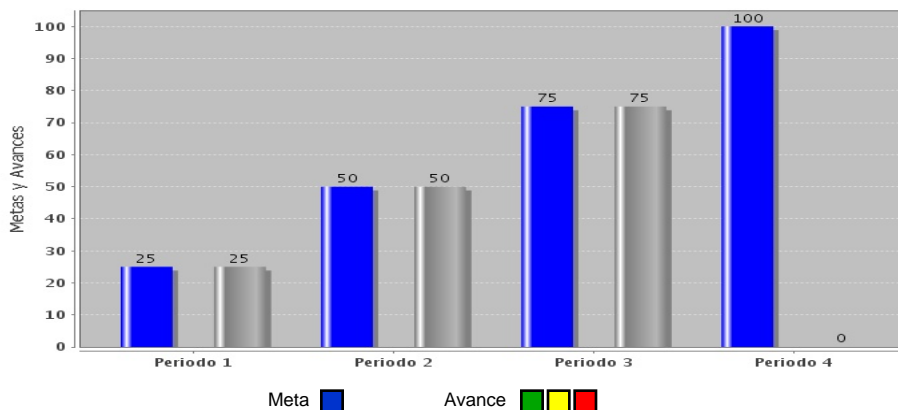
4. Características de las variables (metadatos)

Variable	
Nombre:	Descripción de la variable:
Cumplimiento de metas de colocación en el subprograma bécate	Cumplimiento de metas de colocación en el subprograma bécate
Fuentes (medios de verificación):	Unidad de medida:
propia	perosnas
Desagregación geográfica:	Frecuencia:
Estatal	Trimestral
Método de recopilación de	Fecha de disponibilidad de la información:
propio	trimestral

5. Referencias Adicionales

Referencia nacional y/o	Serie estadística

Gráfica del comportamiento del



Comentarios técnicos

FORMATO DE LA FICHA TÉCNICA

DD	Fecha MM	AA
31	12	2018

1. Datos de identificación del programa

Programa presupuestario: F013 Apoyo Al Empleo

Ente responsable del Programa Presupuestario: EE Servicio Estatal de Empleo

Unidad responsable del Indicador: 03 Dirección de Administración

Clasificación del programa presupuestario: F013

Cobertura: Buscadores de empleo

Objetivo:
(Propósito) Incrementar el número de beneficiarios colocados a través del subprograma bécate.

2. Datos de identificación del Indicador

Nombre del indicador: Porcentaje de buscadores de empleo colocados

Definición: Es el porcentaje de colocación con respecto al total de las vacantes concertadas

Dimensión a medir: Eficacia

Tipo de indicador: Estratégico

Método de cálculo: Total buscadores de empleo atendidos y colocados (Tac) entre el Total de vacantes concertadas (Tvc) por 100, en el período que se evalúa

Algoritmo:

Desagregación geográfica: Estatal

Frecuencia de medición: Anual

Unidad de medida: Porcentaje

3. Determinación de metas

Línea base, valor y fecha (año y periodo)		Meta y periodicidad
Valor	Año	Valor
80%	2016	1 = 100

Parámetros de semaforización							Periodicidad	
Periodo	Meta	Verde		Amarillo		Rojo		Anual
		Desde	Hasta	Desde	Hasta	Por debajo	Por encima	
1	100.0000	95.0000	105.0000	90.0000	95.0000	90.0000	105.0000	

Comportamiento del indicador hacia la meta:

Alza

4. Características de las variables (metadatos)

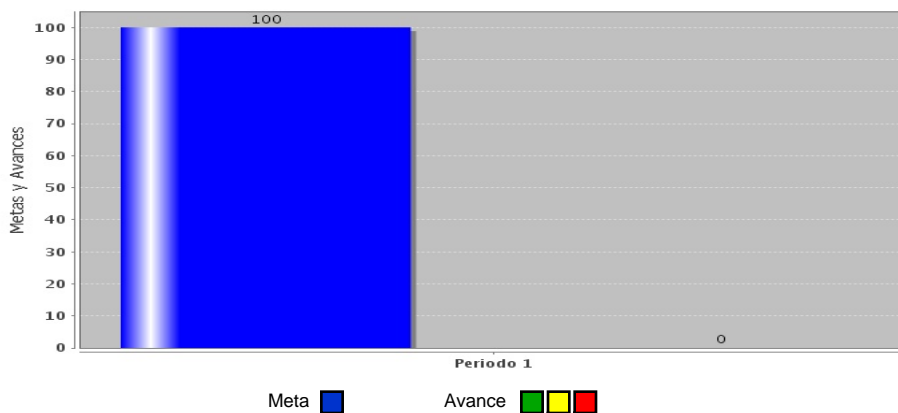
Variable	
Nombre:	Descripción de la variable:
BCE	Beneficiarios colocados en cursos con recursos estatales
Fuentes (medios de verificación):	Unidad de medida:
SISNE	Datos numéricos
Desagregación geográfica:	Frecuencia:
Estatad	Trimestral
Método de recopilación de	Fecha de disponibilidad de la información:
Reportes trimestral	Primeros 10 días despues de cada trimestre

Variable	
Nombre:	Descripción de la variable:
BCPE	Beneficiarios colocados programados en cursos con recurso estatal
Fuentes (medios de verificación):	Unidad de medida:
SISPAE	Datos numéricos
Desagregación geográfica:	Frecuencia:
Estatad	Trimestral
Método de recopilación de	Fecha de disponibilidad de la información:
Reporte trimestral	Primeros 10 días despues de cada trimestre

5. Referencias Adicionales

Referencia nacional y/o	Serie estadística

Gráfica del comportamiento del



Comentarios técnicos

--

FORMATO DE LA FICHA TÉCNICA

DD	Fecha MM	AA
31	12	2018

1. Datos de identificación del programa

Programa presupuestario: F013 Apoyo Al Empleo

Ente responsable del Programa Presupuestario: EE Servicio Estatal de Empleo

Unidad responsable del Indicador: 03 Dirección de Administración

Clasificación del programa presupuestario: F013

Cobertura: Buscadores de empleo

Objetivo:
(Componente) Contribuir a incrementar la eficiencia terminal en los cursos de capacitación bécate.

2. Datos de identificación del Indicador

Nombre del indicador: Eficiencia terminal de los cursos de capacitación bécate	Definición: Mide la eficiencia en la selección de candidatos a un curso de capacitación del subprograma bécate, al término del curso
Dimensión a medir: Eficacia	Tipo de indicador: Estratégico
Método de cálculo: (Número de egresados de cursos de capacitación del subprograma bécate(BE) / número de inscritos en cursos de capacitación del subprograma bécate (BI)) x 100, al periodo a evaluar	
Desagregación geográfica: Estatal	Frecuencia de medición: Trimestral
Unidad de medida: Porcentaje	

3. Determinación de metas

Línea base, valor y fecha (año y periodo)				Meta y periodicidad			
		Valor	Año				
		100%	2016	1 = 25, 2 = 50, 3 = 75, 4 = 100			
Parámetros de semaforización				Periodicidad			
Periodo	Meta	Verde		Amarillo		Rojo	
		Desde	Hasta	Desde	Hasta	Por debajo	Por encima
1	25.0000	21.2500	28.7500	20.0000	21.2500	20.0000	28.7500
2	50.0000	42.5000	57.5000	40.0000	42.5000	40.0000	57.5000
3	75.0000	63.7500	86.2500	60.0000	63.7500	60.0000	86.2500
4	100.0000	85.0000	115.0000	80.0000	85.0000	80.0000	115.0000
				Comportamiento del indicador hacia la meta: Alza			

4. Características de las variables (metadatos)

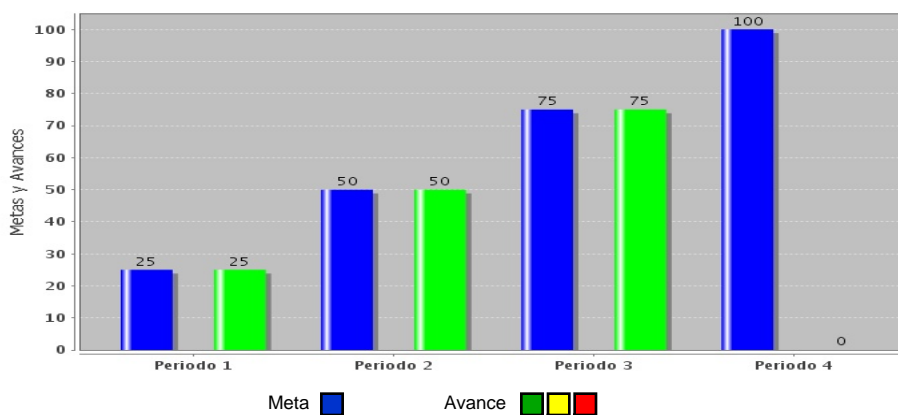
Variable	
Nombre:	Descripción de la variable:
BE	Bécate egresados
Fuentes (medios de verificación):	Unidad de medida:
SISPAE	Datos numéricos
Desagregación geográfica:	Frecuencia:
Estatal	Trimestral
Método de recopilación de	Fecha de disponibilidad de la información:
Reportes trimestral	Primeros 10 después de cada trimestre

Variable	
Nombre:	Descripción de la variable:
BI	Bécate inscritos
Fuentes (medios de verificación):	Unidad de medida:
SISPAE	Datos numéricos
Desagregación geográfica:	Frecuencia:
Estatal	Trimestral
Método de recopilación de	Fecha de disponibilidad de la información:
Reportes trimestral	Primeros 10 días después de cada trimestre

5. Referencias Adicionales

Referencia nacional y/o	Serie estadística

Gráfica del comportamiento del



Comentarios técnicos

--

FORMATO DE LA FICHA TÉCNICA

DD	Fecha MM	AA
31	12	2018

1. Datos de identificación del programa

Programa presupuestario: F013 Apoyo Al Empleo

Ente responsable del Programa Presupuestario: EE Servicio Estatal de Empleo

Unidad responsable del Indicador: 03 Dirección de Administración

Clasificación del programa presupuestario: F013

Cobertura: Buscadores de empleo

Objetivo:
(Actividad) Porcentaje de egresados en un curso bécate.

2. Datos de identificación del Indicador

Nombre del indicador: Eficiencia en el ejercicio del recurso estatal programado, según calendario

Definición: Porcentaje del recurso estatal ejercido, con respecto a lo programado al periodo de evaluación

Dimensión a medir: Eficacia

Tipo de indicador: Gestión

Método de cálculo: (Total de recursos estatales ejercidos(REE)/Total de recursos estatales programados (REP)) x 100, al periodo de evaluación

Algoritmo:

Desagregación geográfica: Estatal

Frecuencia de medición: Trimestral

Unidad de medida: Porcentaje

3. Determinación de metas

Línea base, valor y fecha (año y periodo)				Meta y periodicidad			
Valor		Año		Valor			
100%		2016		1 = 25, 2 = 50, 3 = 75, 4 = 100			
Parámetros de semaforización				Periodicidad			
Periodo	Meta	Verde		Amarillo		Rojo	
		Desde	Hasta	Desde	Hasta	Por debajo	Por encima
1	25.0000	24.9750	25.0250	20.0000	24.9750	20.0000	25.0250
2	50.0000	49.9500	50.0500	40.0000	49.9500	40.0000	50.0500
3	75.0000	74.9250	75.0750	60.0000	74.9250	60.0000	75.0750
4	100.0000	99.9000	100.1000	80.0000	99.9000	80.0000	100.1000
				Comportamiento del indicador hacia la meta:			
				Alza			

4. Características de las variables (metadatos)

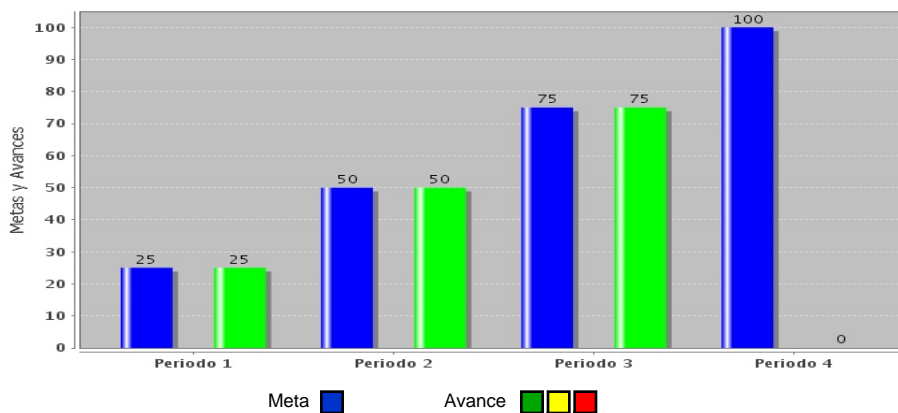
Variable	
Nombre:	Descripción de la variable:
REE	Recurso estatal ejercido
Fuentes (medios de verificación):	Unidad de medida:
SISPAE	Datos numéricos
Desagregación geográfica:	Frecuencia:
Estatal	Trimestral
Método de recopilación de	Fecha de disponibilidad de la información:
Reportes trimestral	Primeros 10 días, después de cada trimestre

Variable	
Nombre:	Descripción de la variable:
REP	Recurso estatal programado
Fuentes (medios de verificación):	Unidad de medida:
SISPAE	Datos numéricos
Desagregación geográfica:	Frecuencia:
Estatal	Trimestral
Método de recopilación de	Fecha de disponibilidad de la información:
Reportes trimestral	Primeros 10 días, después de cada trimestre

5. Referencias Adicionales

Referencia nacional y/o	Serie estadística

Gráfica del comportamiento del



Comentarios técnicos

--