

FORMATO DE LA FICHA TÉCNICA

DD	Fecha MM	AA
31	12	2018

1. Datos de identificación del programa

Programa presupuestario:	F007 FOMENTO AL COMERCIO
Ente responsable del Programa Presupuestario:	ET Secretaría de Desarrollo Económico y Turismo
Unidad responsable del Indicador:	12 Subsecretaría de Desarrollo Industrial y Comercio
Clasificación del programa presupuestario:	F007
Cobertura:	Empresas tabasqueñas
Objetivo:	(Fin) Contribuir a que las empresas tabasqueñas coloquen sus productos en el mercado local, nacional e internacional.

2. Datos de identificación del Indicador

Nombre del indicador:	Definición:
Porcentaje de empresas tabasqueñas con productos de calidad exportable	Mide el incremento de empresas que ofrecen productos con calidad exportable, cumplen con los principales requisitos y normas para colocarse en los diferentes mercados.
Dimensión a medir:	Tipo de indicador:
Eficacia	Estratégico
Método de cálculo:	Algoritmo:
<p>PETPC=(NECR/NETA) * 100 Donde: PETPC= Proporción de empresas tabasqueñas con productos de calidad exportable NECR= Número de empresas que cumplen con los requisitos exigibles. NETA= Número de empresas tabasqueñas atendidas</p>	
Desagregación geográfica:	Frecuencia de medición:
Estatal	Anual
Unidad de medida:	
Porcentaje	

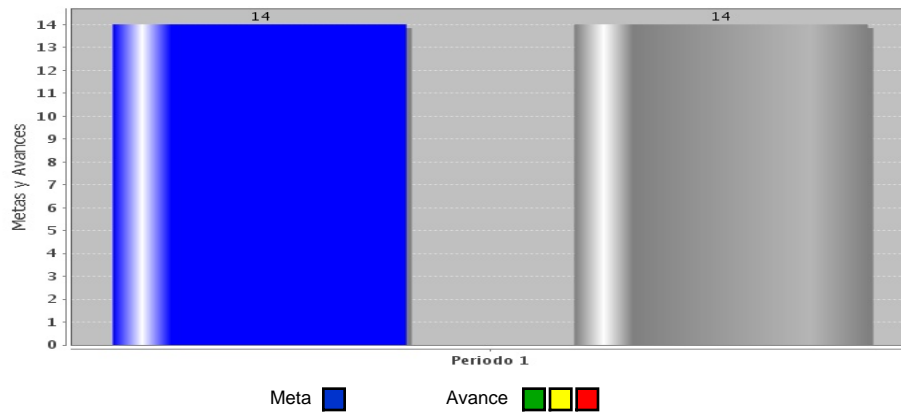
3. Determinación de metas

Línea base, valor y fecha (año y periodo)		Meta y periodicidad						
Valor	Año	Valor						
ND	2017	1 = 14						
Parámetros de semaforización		Periodicidad						
Periodo	Meta	Verde		Amarillo		Rojo		Annual
		Desde	Hasta	Desde	Hasta	Por debajo	Por encima	
1	14.0000	15.4000	15.9600	15.1200	15.4000	15.1200	15.9600	Comportamiento del indicador hacia la meta: Alza

4. Características de las variables (metadatos)**5. Referencias Adicionales**

Referencia nacional y/o

Serie estadística

Gráfica del comportamiento del**Comentarios técnicos**

FORMATO DE LA FICHA TÉCNICA

DD	Fecha MM	AA
31	12	2018

1. Datos de identificación del programa

Programa presupuestario:	F007 FOMENTO AL COMERCIO
Ente responsable del Programa Presupuestario:	ET Secretaría de Desarrollo Económico y Turismo
Unidad responsable del Indicador:	12 Subsecretaría de Desarrollo Industrial y Comercio
Clasificación del programa presupuestario:	F007
Cobertura:	Empresas tabasqueñas
Objetivo:	(Propósito) Las empresas tabasqueñas con potencial exportable son apoyadas mediante asesorías para promover sus productos en nuevos mercados locales, nacionales e internacionales.

2. Datos de identificación del Indicador

Nombre del indicador:	Definición:
Tasa de variación de empresas tabasqueñas que son asesoradas	Mide el porcentaje de variación de las empresas asesoradas en el año actual, comparadas con las asesoradas en el año inmediato anterior
Dimensión a medir:	Tipo de indicador:
Eficacia	Estratégico
Método de cálculo:	Algoritmo:
<p>TVEA= ((NEA2018 - NEA2017)/NEA2017) * 100 Donde: TVEA= Tasa de variación de empresas asesoradas NEA2018= Número de empresas asesoradas 2018 NEA2017= Número de empresas asesoradas 2017</p>	
Desagregación geográfica:	Frecuencia de medición:
Estatal	Semestral
Unidad de medida:	
Tasa	

3. Determinación de metas

Línea base, valor y fecha (año y periodo)		Meta y periodicidad						
Valor	Año	Valor						
199 %	2017	1 = 25, 2 = 50						
Parámetros de semaforización		Periodicidad						
Periodo	Meta	Verde		Amarillo		Rojo		Semestral
		Desde	Hasta	Desde	Hasta	Por debajo	Por encima	
1	25.0000	36.2500	37.7500	36.0000	36.2500	36.0000	37.7500	Comportamiento del indicador hacia la meta: Alza
2	50.0000	72.5000	75.5000	72.0000	72.5000	72.0000	75.5000	

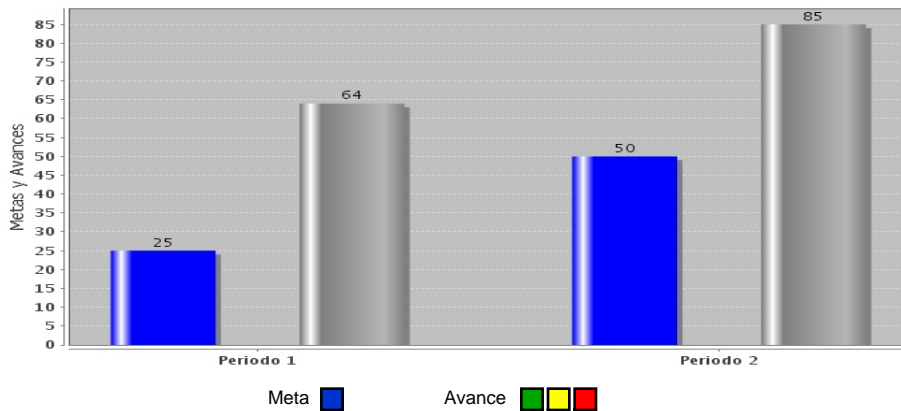
4. Características de las variables (metadatos)

5. Referencias Adicionales

Referencia nacional y/o

Serie estadística

Gráfica del comportamiento del



Comentarios técnicos

FORMATO DE LA FICHA TÉCNICA

DD	Fecha MM	AA
31	12	2018

1. Datos de identificación del programa

Programa presupuestario: F007 FOMENTO AL COMERCIO

Ente responsable del Programa Presupuestario: ET Secretaría de Desarrollo Económico y Turismo

Unidad responsable del Indicador: 12 Subsecretaría de Desarrollo Industrial y Comercio

Clasificación del programa presupuestario: F007

Cobertura: Empresas tabasqueñas

Objetivo:
(Componente) Registro de las empresas con capacidad de exportación actualizada.

2. Datos de identificación del Indicador

Nombre del indicador: Tasa de variación de empresas con capacidad de exportación	Definición: Mide el porcentaje de variación de las empresas con capacidad de exportación actualizadas en el registro del catálogo del ejercicio actual, con respecto al registro del año inmediato anterior.
Dimensión a medir: Eficiencia	Tipo de indicador: Gestión
Método de cálculo: TVECE = ((NECE2018-NECE2017)/NECE2017)x100 Donde: TVECE= Tasa de variación de las empresas con capacidad de exportación. NECE2018 = Número de empresas con capacidad de exportación 2018. NECE2017 = Número de empresas con capacidad de exportación 2017.	Algoritmo:
Desagregación geográfica: Estatal	Frecuencia de medición: Anual
Unidad de medida: Tasa	

3. Determinación de metas

Línea base, valor y fecha (año y periodo)		Meta y periodicidad						
Valor	Año	Valor						
6%	2017	1 = 8						
Parámetros de semaforización		Periodicidad						
Periodo	Meta	Verde		Amarillo	Rojo		Annual	
		Desde	Hasta		Desde	Hasta		Por debajo
1	8.0000	8.4800	8.6400	8.3200	8.4800	8.3200	8.6400	
Comportamiento del indicador hacia la meta:								
Alza								

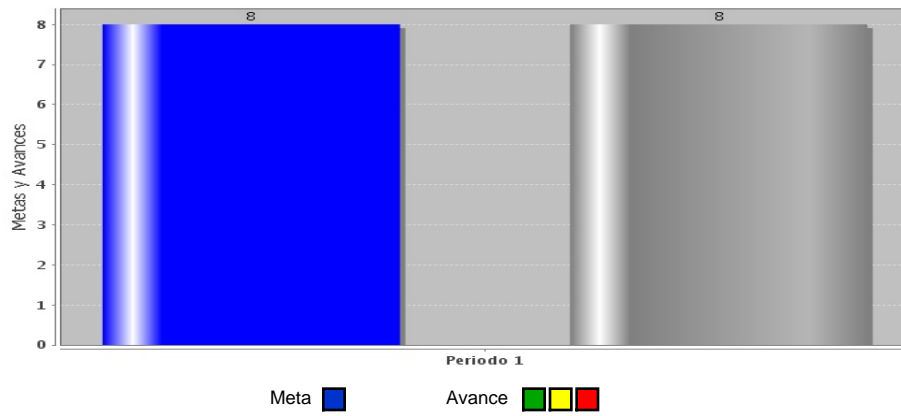
4. Características de las variables (metadatos)

5. Referencias Adicionales

Referencia nacional y/o

Serie estadística

Gráfica del comportamiento del



Comentarios técnicos

FORMATO DE LA FICHA TÉCNICA

DD	Fecha MM	AA
31	12	2018

1. Datos de identificación del programa

Programa presupuestario: F007 FOMENTO AL COMERCIO

Ente responsable del Programa Presupuestario: ET Secretaría de Desarrollo Económico y Turismo

Unidad responsable del Indicador: 12 Subsecretaría de Desarrollo Industrial y Comercio

Clasificación del programa presupuestario: F007

Cobertura: Empresas tabasqueñas

Objetivo:
(Componente) Festivales productivos regionales fomentados.

2. Datos de identificación del Indicador

Nombre del indicador: Tasa de variación del número de empresas tabasqueñas participantes en el Festival del Queso

Definición: Mide la tasa de variación del número de empresas tabasqueñas que participan en el Festival del Queso 2018, en comparación con 2017

Dimensión a medir: Eficiencia

Tipo de indicador: Gestión

Método de cálculo:

Algoritmo:

$TVETPFQ = ((NEPFQ18 - NEPFQ17) / NEPFQ17) \times 100$
 Donde:
 TVETPFQ= Tasa de variación del número de empresas tabasqueñas participantes en el Festival del Queso
 NEPFQ18= Número de empresas participantes en el Festival del Queso 2018
 NEPFQ17= Número de empresas participantes en el Festival del Queso 2017

Desagregación geográfica: Estatal

Frecuencia de medición: Anual

Unidad de medida: Porcentaje

3. Determinación de metas

Línea base, valor y fecha (año y periodo)		Meta y periodicidad
Valor	Año	Valor
134 %	2017	1 = 7

Parámetros de semaforización		Periodicidad						
Periodo	Meta	Verde	Amarillo		Rojo		Anual	
			Desde	Hasta	Desde	Hasta		Por debajo
1	7.0000	7.3500	7.4900	7.2800	7.3500	7.2800	7.4900	

Comportamiento del indicador hacia la meta:

Alza

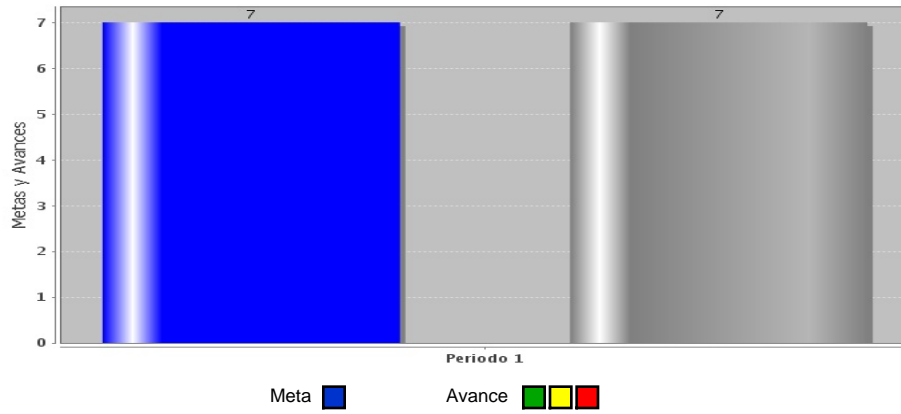
4. Características de las variables (metadatos)

5. Referencias Adicionales

Referencia nacional y/o

Serie estadística

Gráfica del comportamiento del



Comentarios técnicos

FORMATO DE LA FICHA TÉCNICA

DD	Fecha MM	AA
31	12	2018

1. Datos de identificación del programa

Programa presupuestario: F007 FOMENTO AL COMERCIO

Ente responsable del Programa Presupuestario: ET Secretaría de Desarrollo Económico y Turismo

Unidad responsable del Indicador: 12 Subsecretaría de Desarrollo Industrial y Comercio

Clasificación del programa presupuestario: F007

Cobertura: Empresas tabasqueñas

Objetivo:
(Actividad) Elaboración del Catálogo de Oferta Exportable de Tabasco.

2. Datos de identificación del Indicador

Nombre del indicador: Porcentaje de avance del Catálogo de Oferta Exportable de Tabasco 2018	Definición: Mide el porcentaje de avance del registro de empresas que tienen productos de calidad exportable.
Dimensión a medir: Eficacia	Tipo de indicador: Gestión
Método de cálculo: PACOET= ((NER/NESR) x 100) Donde: PACOET= Porcentaje de avance del Catálogo de Oferta Exportable de Tabasco 2018 NER= Número de empresas registradas NESR= Número de empresas susceptibles de registrarse	
Desagregación geográfica: Estatal	Frecuencia de medición: Semestral
Unidad de medida: Porcentaje	

3. Determinación de metas

Línea base, valor y fecha (año y periodo)		Meta y periodicidad			
Valor	Año	Valor			
ND	2017	1 = 50, 2 = 100			
Parámetros de semaforización		Periodicidad			
Periodo	Meta	Verde		Semestral	
		Desde	Hasta		
1	50.0000	49.8750	51.0000		
	100.0000	99.7500	102.0000		
2	50.0000	49.5000	49.8750		
	100.0000	99.0000	99.7500		
		Por debajo		Por encima	
		49.5000	51.0000		
		99.0000	99.7500		

Comportamiento del indicador hacia la meta:
Alza

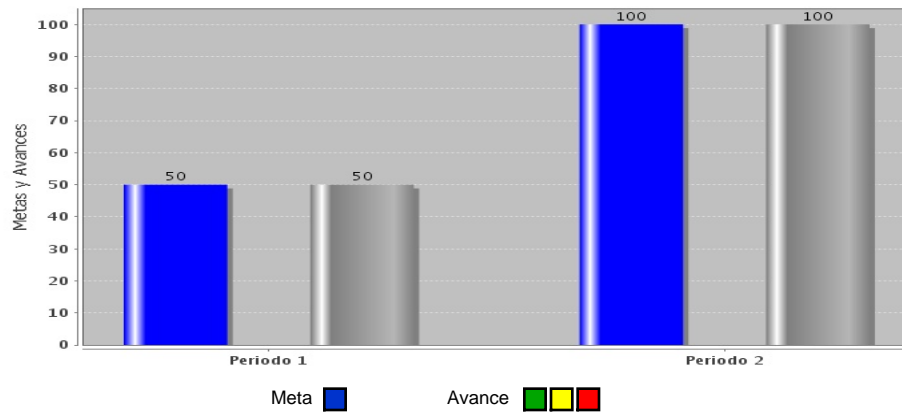
4. Características de las variables (metadatos)

5. Referencias Adicionales

Referencia nacional y/o

Serie estadística

Gráfica del comportamiento del



Comentarios técnicos

FORMATO DE LA FICHA TÉCNICA

DD	Fecha MM	AA
31	12	2018

1. Datos de identificación del programa

Programa presupuestario: F007 FOMENTO AL COMERCIO

Ente responsable del Programa Presupuestario: ET Secretaría de Desarrollo Económico y Turismo

Unidad responsable del Indicador: 12 Subsecretaría de Desarrollo Industrial y Comercio

Clasificación del programa presupuestario: F007

Cobertura: Empresas tabasqueñas

Objetivo:
(Actividad) Colaboración en la organización del Festival del Queso.

2. Datos de identificación del Indicador

Nombre del indicador: Porcentaje de avance en la gestión de la organización del Festival	Definición: Mide el porcentaje de avance de la gestión de la organización del Festival del Queso.
Dimensión a medir: Eficiencia	Tipo de indicador: Gestión
Método de cálculo: $\text{PAGOF} = (\text{AR}/\text{AP}) * 100$ Donde: PAGOF= Porcentaje de avance en la gestión de la organización del Festival AR= Actividades realizadas AP= Actividades programadas	Algoritmo:
Desagregación geográfica: Estatal	Frecuencia de medición: Trimestral
Unidad de medida: Porcentaje	

3. Determinación de metas

Línea base, valor y fecha (año y periodo)				Meta y periodicidad			
Valor		Año		Valor			
ND		2017		1 = 0, 2 = 20, 3 = 60, 4 = 100			
Parámetros de semaforización				Periodicidad			
Periodo	Meta	Verde		Amarillo		Rojo	
		Desde	Hasta	Desde	Hasta	Por debajo	Por encima
1	0.0000	0.0000	0.0000	0.0000	0.0000	0.0000	0.0000
2	20.0000	18.0000	20.0200	17.0000	18.0000	17.0000	20.0200
3	60.0000	54.0000	60.0600	51.0000	54.0000	51.0000	60.0600
4	100.0000	90.0000	100.1000	85.0000	90.0000	85.0000	100.1000
				Comportamiento del indicador hacia la meta: Alza			

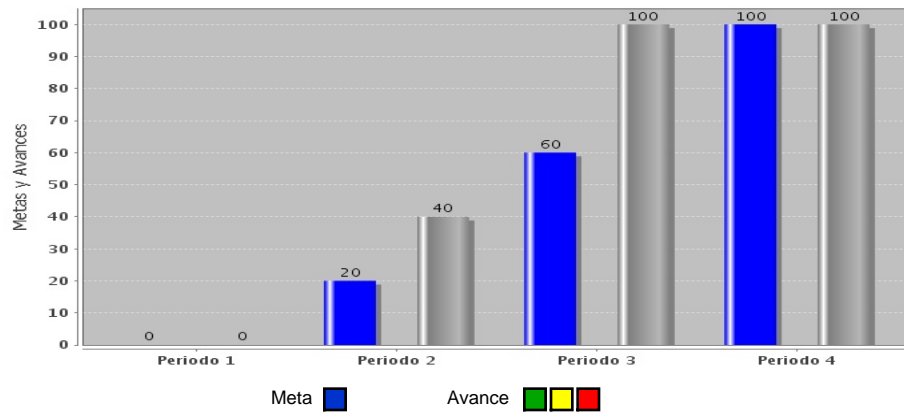
4. Características de las variables (metadatos)

5. Referencias Adicionales

Referencia nacional y/o

Serie estadística

Gráfica del comportamiento del



Comentarios técnicos

FORMATO DE LA FICHA TÉCNICA

DD	Fecha MM	AA
31	12	2018

1. Datos de identificación del programa

Programa presupuestario: F007 FOMENTO AL COMERCIO

Ente responsable del Programa Presupuestario: ET Secretaría de Desarrollo Económico y Turismo

Unidad responsable del Indicador: 12 Subsecretaría de Desarrollo Industrial y Comercio

Clasificación del programa presupuestario: F007

Cobertura: Empresas tabasqueñas

Objetivo:
(Actividad) Evaluación de la venta de productores tabasqueños de queso durante el Festival.

2. Datos de identificación del Indicador

Nombre del indicador: Tasa de variación de kilos de quesos vendido durante el Festival del Queso

Definición: Mide la tasa de variación de kilos de quesos vendidos durante el Festival del Queso durante el ejercicio actual con respecto al año anterior.

Dimensión a medir: Eficiencia

Tipo de indicador: Gestión

Método de cálculo:

$$TVKQV = (KQVA - KQVAn) / KQVAn \times 100$$

Donde:
 TVKQV= Tasa de variación de kilos de queso vendidos
 KQVA= Kilos de quesos vendidos en el año actual
 KQVAn= Kilos de quesos vendidos en el año anterior

Desagregación geográfica: Estatal

Frecuencia de medición: Trimestral

Unidad de medida:
Tasa

3. Determinación de metas

Línea base, valor y fecha (año y periodo)		Meta y periodicidad
Valor	Año	Valor
6500%	2017	1 = 0, 2 = 0, 3 = 7.7, 4 = 7.7

Parámetros de semaforización								Periodicidad
Periodo	Meta	Verde		Amarillo		Rojo		Trimestral
		Desde	Hasta	Desde	Hasta	Por debajo	Por encima	
1	0.0000	0.0000	0.0000	0.0000	0.0000	0.0000	0.0000	Comportamiento del indicador hacia la meta: Alza
2	0.0000	0.0000	0.0000	0.0000	0.0000	0.0000	0.0000	
3	7.7000	7.6230	7.7770	7.3920	7.6230	7.3920	7.7770	
4	7.7000	7.6230	7.7770	7.3920	7.6230	7.3920	7.7770	

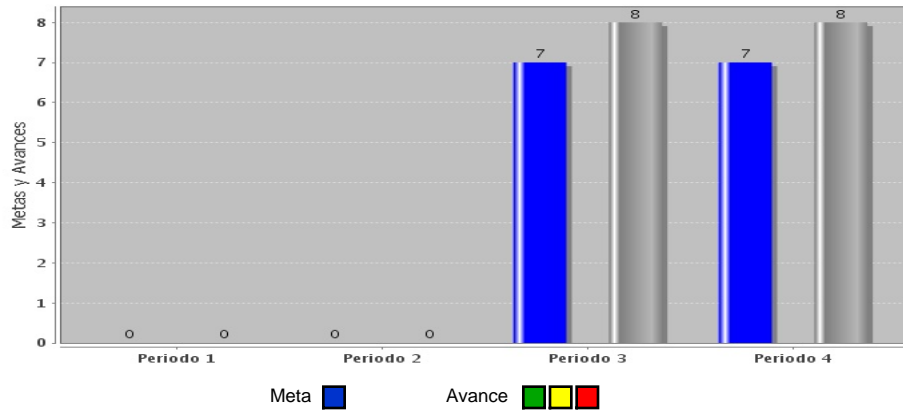
4. Características de las variables (metadatos)

5. Referencias Adicionales

Referencia nacional y/o

Serie estadística

Gráfica del comportamiento del



Comentarios técnicos

DD	Fecha MM	AA
31	12	2018

1. Datos de identificación del programa

Programa presupuestario: F007 FOMENTO AL COMERCIO

Ente responsable del Programa Presupuestario: ET Secretaría de Desarrollo Económico y Turismo

Unidad responsable del Indicador: 12 Subsecretaría de Desarrollo Industrial y Comercio

Clasificación del programa presupuestario: F007

Cobertura: Empresas tabasqueñas

Objetivo:
(Actividad) Atención a empresas comercializadoras de productos cárnicos en el estado, para entrega de anuencia o revalidaciones anuales.

2. Datos de identificación del Indicador

Nombre del indicador: Porcentaje de avance del número de anuencias entregadas

Definición: Mide el porcentaje de avance del número de anuencias entregadas durante el ejercicio 2018.

Dimensión a medir: Eficacia

Tipo de indicador: Gestión

Método de cálculo:

Algoritmo:

$PNAE = (NAE/NSAR) \times 100$
Donde:

PNAE= Porcentaje de avance del número de anuencias entregadas
NAE= Número de anuencias entregadas
NSAR= Número de solicitudes de anuencias recibidas

Desagregación geográfica: Estatal

Frecuencia de medición: Trimestral

Unidad de medida: Tasa

3. Determinación de metas

Línea base, valor y fecha (año y periodo)				Meta y periodicidad				
Valor		Año		Valor				
35%		2017		1 = 25, 2 = 50, 3 = 75, 4 = 100				
Parámetros de semaforización				Periodicidad				
Periodo	Meta	Verde		Amarillo		Rojo		Trimestral
		Desde	Hasta	Desde	Hasta	Por debajo	Por encima	
1	25.0000	24.8750	25.0250	24.7500	24.8750	24.7500	25.0250	Comportamiento del indicador hacia la meta: Alza
2	50.0000	49.7500	50.0500	49.5000	49.7500	49.5000	50.0500	
3	75.0000	74.6250	75.0750	74.2500	74.6250	74.2500	75.0750	
4	100.0000	99.5000	100.1000	99.0000	99.5000	99.0000	100.1000	

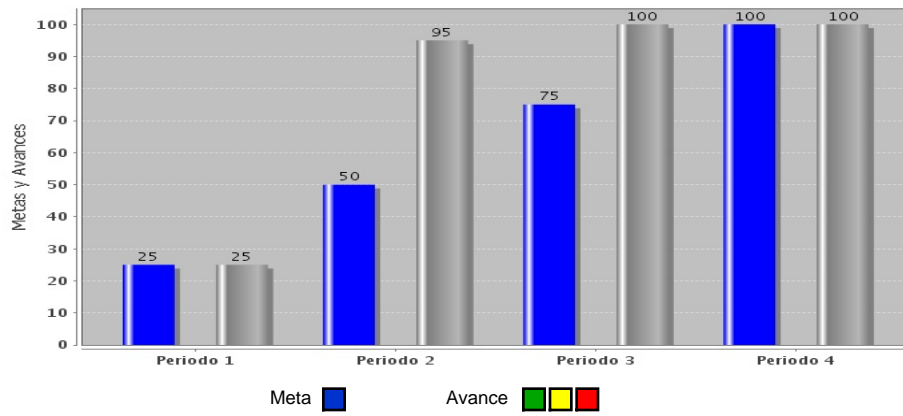
4. Características de las variables (metadatos)

5. Referencias Adicionales

Referencia nacional y/o

Serie estadística

Gráfica del comportamiento del



Comentarios técnicos