

FORMATO DE LA FICHA TÉCNICA

DD	Fecha MM	AA
31	12	2018

1. Datos de identificación del programa

Programa presupuestario: F002 Desarrollo Pecuario

Ente responsable del Programa Presupuestario: DF Secretaría de Desarrollo Agropecuario, Forestal y Pesquero

Unidad responsable del Indicador: 12 Delegación Regional Sierra

Clasificación del programa presupuestario: F002

Cobertura:

Objetivo:
(Fin) Contribuir a incrementar la producción pecuaria mediante el aumento en la rentabilidad de las unidades de producción pecuaria.

2. Datos de identificación del Indicador

Nombre del indicador: Tasa de variación del valor de la producción pecuaria total	Definición: Este indicador mostrara el porcentaje de incremento o disminución que tiene el valor de la producción pecuaria total, con respecto al año base.
Dimensión a medir: Eficacia	Tipo de indicador: Estratégico
Método de cálculo: $\left[\frac{\text{Valor de la producción pecuaria en el año actual}}{\text{Valor de la producción pecuaria total en el año base}} - 1 \right] * 100$	
Desagregación geográfica: Estatal	Frecuencia de medición: Anual
Unidad de medida: Porcentaje	

3. Determinación de metas

Línea base, valor y fecha (año y periodo)						Meta y periodicidad	
Valor			Año			Valor	
10%			2015			1 = 10	
Parámetros de semaforización						Periodicidad	
Periodo	Meta	Verde		Amarillo		Rojo	
		Desde	Hasta	Desde	Hasta	Por debajo	Por encima
1	10.0000	9.0000	11.0000	8.5000	9.0000	8.5000	11.0000
						Comportamiento del indicador hacia la meta: Alza	

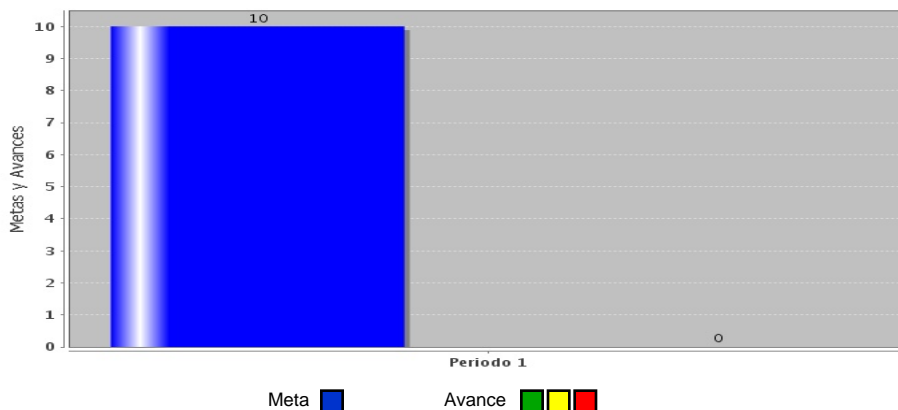
4. Características de las variables (metadatos)

Variable	
Nombre:	Descripción de la variable:
Valor de la producción pecuaria total	Es la suma del valor de la producción de ganado en pie, mas ave y guajolote en pie, mas carne en canal, mas leche, mas otros productos.
Fuentes (medios de verificación):	Unidad de medida:
Servicio de Información Agroalimentaria y Pesquera (SIAP)	Miles de pesos
Desagregación geográfica:	Frecuencia:
Estatal	Anual
Método de recopilación de	Fecha de disponibilidad de la información:
http://www.siap.gob.mx/	Segundo semestre del año inmediato posterior

5. Referencias Adicionales

Referencia nacional y/o	Serie estadística

Gráfica del comportamiento del



Comentarios técnicos

FORMATO DE LA FICHA TÉCNICA

DD	Fecha MM	AA
31	12	2018

1. Datos de identificación del programa

Programa presupuestario: F002 Desarrollo Pecuario

Ente responsable del Programa Presupuestario: DF Secretaría de Desarrollo Agropecuario, Forestal y Pesquero

Unidad responsable del Indicador: 12 Delegación Regional Sierra

Clasificación del programa presupuestario: F002

Cobertura:

Objetivo:
(Propósito) La productividad de las unidades de producción pecuaria en el estado aumenta.

2. Datos de identificación del Indicador

<p>Nombre del indicador: Tasa de variación de la población ganadera</p>	<p>Definición: Es el porcentaje que indica el incremento o disminución de la población ganadera en el estado, con respecto al año base.</p>
<p>Dimensión a medir: Eficacia</p>	<p>Tipo de indicador: Estratégico</p>
<p>Método de cálculo: [(Población ganadera en el año actual / Población ganadera en el año base)-1] X100</p>	
<p>Desagregación geográfica: Estatal</p>	<p>Frecuencia de medición: Anual</p>
<p>Unidad de medida: Porcentaje</p>	

3. Determinación de metas

Línea base, valor y fecha (año y periodo)		Meta y periodicidad		
Valor	Año	Valor		
2%	2015	1 = .25		
Parámetros de semaforización		Periodicidad		
Periodo	Meta	Verde		Anual
		Desde	Hasta	
1	0.2500	0.2375	0.2625	
		Amarillo		
		Desde	Hasta	
		0.2250	0.2375	
		Rojo		
		Por debajo	Por encima	
		0.2250	0.2625	
				<p>Comportamiento del indicador hacia la meta: Alza</p>


4. Características de las variables (metadatos)

Variable	
Nombre:	Descripción de la variable:
Población ganadera Tabasco	Es la cantidad de cabezas de ganado bovino carne y leche en el estado
Fuentes (medios de verificación):	Unidad de medida:
Servicio de Información Agroalimentaria y Pesquera (SIAP)	Cabezas
Desagregación geográfica:	Frecuencia:
Estatal	Anual
Método de recopilación de	Fecha de disponibilidad de la información:
http://www.siap.gob.mx/	Segundo semestre del año inmediato posterior

5. Referencias Adicionales

Referencia nacional y/o	Serie estadística

Gráfica del comportamiento del



Comentarios técnicos

FORMATO DE LA FICHA TÉCNICA

DD	Fecha MM	AA
31	12	2018

1. Datos de identificación del programa

Programa presupuestario: F002 Desarrollo Pecuario

Ente responsable del Programa Presupuestario: DF Secretaría de Desarrollo Agropecuario, Forestal y Pesquero

Unidad responsable del Indicador: 12 Delegación Regional Sierra

Clasificación del programa presupuestario: F002

Cobertura:

Objetivo:
(Componente) Apoyos económicos para el desarrollo pecuario proporcionados.

2. Datos de identificación del Indicador

Nombre del indicador: Porcentaje de productores pecuarios beneficiados con algún apoyo	Definición: Este indicador mostrará porcentaje de productores pecuarios beneficiados con algún apoyo a través de alguno de los programas.
Dimensión a medir: Eficacia	Tipo de indicador: Estratégico
Método de cálculo: (Número de productores beneficiados/Número de productores programados) x 100	Algoritmo:
Desagregación geográfica: Estatal	Frecuencia de medición: Semestral
Unidad de medida: Porcentaje	

3. Determinación de metas

Línea base, valor y fecha (año y periodo)		Meta y periodicidad		
Valor	Año	Valor		
100 %	2015	1 = 40, 2 = 100		
Parámetros de semaforización		Periodicidad		
Periodo	Meta	Verde		Semestral
		Desde	Hasta	
1	40.0000	36.0000	44.0000	Comportamiento del indicador hacia la meta: Alza
2	100.0000	90.0000	110.0000	
		Amarillo		
		Desde	Hasta	
		85.0000	90.0000	
		Rojo		
		Por debajo	Por encima	
		85.0000	110.0000	

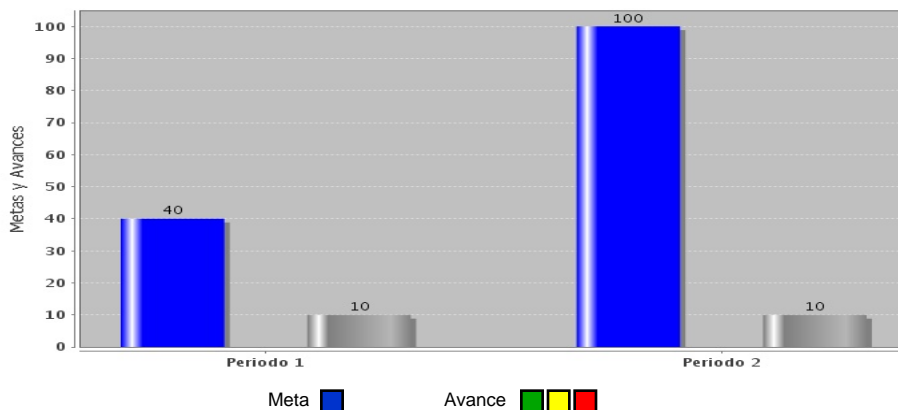
4. Características de las variables (metadatos)

Variable	
Nombre:	Descripción de la variable:
Productores pecuarios beneficiados con algún apoyo	Es la suma de los productores beneficiados totales con algun apoyo de alguno uno de los programas pecuarios
Fuentes (medios de verificación):	Unidad de medida:
Registros internos (Padrones de Productores)	Productores beneficiados
Desagregación geográfica:	Frecuencia:
Estatal	Semestral
Método de recopilación de	Fecha de disponibilidad de la información:
	Mes inmediato posterior al semestre en cuestión

5. Referencias Adicionales

Referencia nacional y/o	Serie estadística

Gráfica del comportamiento del



Comentarios técnicos

FORMATO DE LA FICHA TÉCNICA

DD	Fecha MM	AA
31	12	2018

1. Datos de identificación del programa

Programa presupuestario: F002 Desarrollo Pecuario

Ente responsable del Programa Presupuestario: DF Secretaría de Desarrollo Agropecuario, Forestal y Pesquero

Unidad responsable del Indicador: 12 Delegación Regional Sierra

Clasificación del programa presupuestario: F002

Cobertura:

Objetivo:
(Actividad) Proyectos de campañas fitozoosanitarias y acuícolas para control y prevención de plagas y enfermedades que afecten la producción agropecuaria.

2. Datos de identificación del Indicador

Nombre del indicador: Porcentaje proyectos operados en convenio específico de sanidad	Definición: Este indicador mostrará el porcentaje de proyectos de campañas fitozoosanitarias operados en el convenio específico de sanidad.
Dimensión a medir: Eficacia	Tipo de indicador: Gestión
Método de cálculo: (Numero de proyectos operados/Numero de proyectos programados) x 100	
Desagregación geográfica: Estatal	Frecuencia de medición: Trimestral
Unidad de medida: Porcentaje	

3. Determinación de metas

Línea base, valor y fecha (año y periodo)		Meta y periodicidad		
Valor	Año	Valor		
100 %	2015	1 = 0, 2 = 35, 3 = 80, 4 = 100		
Parámetros de semaforización		Periodicidad		
Periodo	Meta	Verde		Trimestral
		Desde	Hasta	
1	0.0000	0.0000	0.0000	Comportamiento del indicador hacia la meta: Alza
2	35.0000	29.7500	40.2500	
3	80.0000	68.0000	92.0000	
4	100.0000	85.0000	115.0000	

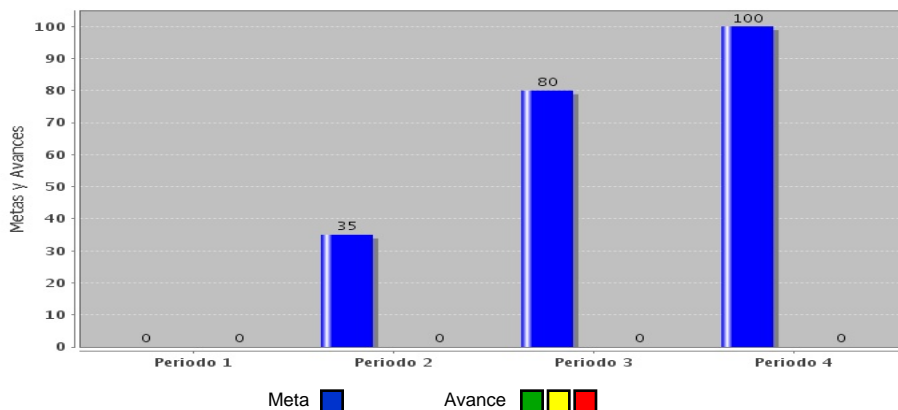
4. Características de las variables (metadatos)

Variable	
Nombre:	Descripción de la variable:
Porcentaje de proyectos operados de sanidad en convenio específico de sanidad	Es el porcentaje de proyectos de campañas fitozoosanitarias operados en el convenio específico de sanidad.
Fuentes (medios de verificación):	Unidad de medida:
Comités de sanidad vegetal, animal y acuícola	Proyectos
Desagregación geográfica:	Frecuencia:
Estatal	Trimestral
Método de recopilación de	Fecha de disponibilidad de la información:
	Mes inmediato posterior al trimestre en cuestión

5. Referencias Adicionales

Referencia nacional y/o	Serie estadística

Gráfica del comportamiento del



Comentarios técnicos

FORMATO DE LA FICHA TÉCNICA

DD	Fecha MM	AA
31	12	2018

1. Datos de identificación del programa

Programa presupuestario: F002 Desarrollo Pecuario

Ente responsable del Programa Presupuestario: DF Secretaría de Desarrollo Agropecuario, Forestal y Pesquero

Unidad responsable del Indicador: 12 Delegación Regional Sierra

Clasificación del programa presupuestario: F002

Cobertura:

Objetivo:
(Actividad) Apoyo para la repoblación bovina.

2. Datos de identificación del Indicador

Nombre del indicador: Porcentaje de vientres de ganado entregados a productores	Definición: Es el porcentaje de vientres adquiridos por productores pecuarios mediante el programa.
Dimensión a medir: Eficacia	Tipo de indicador: Gestión
Método de cálculo: (Número de vientres entregados / Número de vientres solicitados) x 100	Algoritmo:
Desagregación geográfica: Estatal	Frecuencia de medición: Trimestral
Unidad de medida: Porcentaje	

3. Determinación de metas

Línea base, valor y fecha (año y periodo)		Meta y periodicidad					
Valor	Año	Valor					
100 %	2015	1 = 0, 2 = 30, 3 = 85, 4 = 100					
Parámetros de semaforización		Periodicidad					
Periodo	Meta	Verde		Amarillo	Rojo	Periodicidad	
		Desde	Hasta			Por debajo	Por encima
1	0.0000	0.0000	0.0000	0.0000	0.0000	0.0000	Trimestral Comportamiento del indicador hacia la meta: Alza
2	30.0000	27.0000	33.0000	25.5000	27.0000	33.0000	
3	85.0000	76.5000	93.5000	72.2500	76.5000	93.5000	
4	100.0000	90.0000	110.0000	85.0000	90.0000	110.0000	

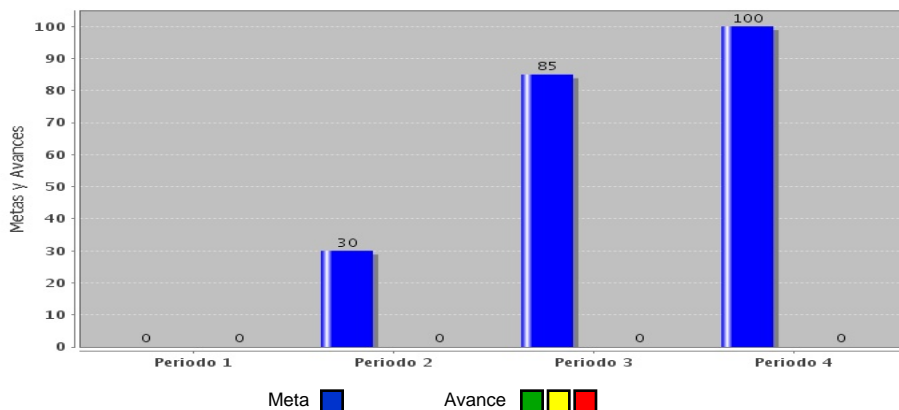
4. Características de las variables (metadatos)

Variable	
Nombre:	Descripción de la variable:
Porcentaje de vientres de ganado entregados a productores	Es el porcentaje de vientres adquiridos por productores pecuarios mediante el programa.
Fuentes (medios de verificación):	Unidad de medida:
Evaluación trimestral del Programa Operativo Anual	Porcentaje
Desagregación geográfica:	Frecuencia:
Estatal	Trimestral
Método de recopilación de	Fecha de disponibilidad de la información:
	Mes inmediato posterior al trimestre en cuestión

5. Referencias Adicionales

Referencia nacional y/o	Serie estadística

Gráfica del comportamiento del



Comentarios técnicos

FORMATO DE LA FICHA TÉCNICA

DD	Fecha MM	AA
31	12	2018

1. Datos de identificación del programa

Programa presupuestario: F002 Desarrollo Pecuario

Ente responsable del Programa Presupuestario: DF Secretaría de Desarrollo Agropecuario, Forestal y Pesquero

Unidad responsable del Indicador: 12 Delegación Regional Sierra

Clasificación del programa presupuestario: F002

Cobertura:

Objetivo:
(Actividad) Apoyo a productores pecuarios por afectaciones climatológicas.

2. Datos de identificación del Indicador

Nombre del indicador: Porcentaje de unidades animales indemnizadas a productores pecuarios	Definición: Indica el porcentaje de unidades animales aseguradas por afectaciones climatológicas.
Dimensión a medir: Eficacia	Tipo de indicador: Gestión
Método de cálculo: (Unidades animal indemnizadas / Total de unidades animal de cobertura) x 100	
Desagregación geográfica: Estatal	Frecuencia de medición: Semestral
Unidad de medida: Porcentaje	

3. Determinación de metas

Línea base, valor y fecha (año y periodo)								Meta y periodicidad
	Valor			Año			Valor	
	100 %			2015			1 = 20, 2 = 100	
Parámetros de semaforización								Periodicidad
Periodo	Meta	Verde		Amarillo		Rojo		Semestral
		Desde	Hasta	Desde	Hasta	Por debajo	Por encima	
1	20.0000	18.0000	22.0000	17.0000	18.0000	17.0000	22.0000	Comportamiento del indicador hacia la meta: Alza
2	100.0000	90.0000	110.0000	85.0000	90.0000	85.0000	110.0000	

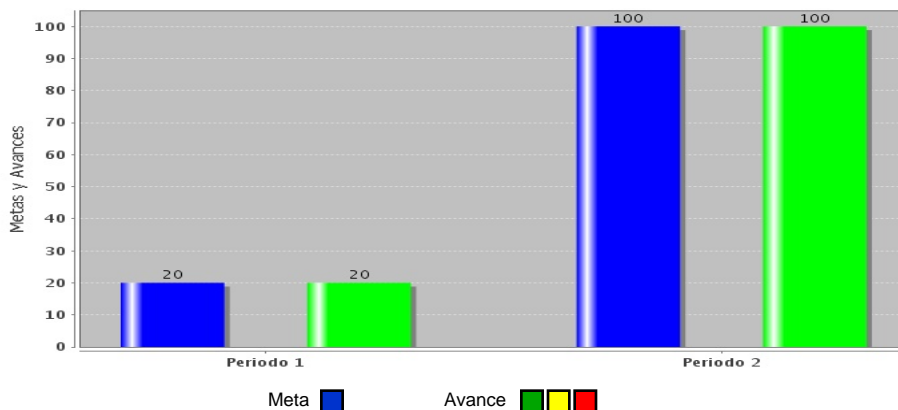
4. Características de las variables (metadatos)

Variable	
Nombre:	Descripción de la variable:
Porcentaje de unidades animales indemnizadas a productores pecuarios	Indica el porcentaje de unidades animales aseguradas por afectaciones climatológicas
Fuentes (medios de verificación):	Unidad de medida:
Evaluación semestral del Programa Operativo Anual	Porcentaje
Desagregación geográfica:	Frecuencia:
Estatal	Semestral
Método de recopilación de	Fecha de disponibilidad de la información:
	Mes inmediato posterior al trimestre en cuestión

5. Referencias Adicionales

Referencia nacional y/o	Serie estadística

Gráfica del comportamiento del



Comentarios técnicos

FORMATO DE LA FICHA TÉCNICA

DD	Fecha MM	AA
31	12	2018

1. Datos de identificación del programa

Programa presupuestario: F002 Desarrollo Pecuario

Ente responsable del Programa Presupuestario: DF Secretaría de Desarrollo Agropecuario, Forestal y Pesquero

Unidad responsable del Indicador: 12 Delegación Regional Sierra

Clasificación del programa presupuestario: F002

Cobertura:

Objetivo:
(Actividad) Modernización y rehabilitación de la infraestructura del Centro de Capacitación y Reproducción de Especies Menores (CECAREM).

2. Datos de identificación del Indicador

Nombre del indicador: Porcentaje de recurso ejercido para la rehabilitación del CECAREM

Definición: Este indicador mostrará el porcentaje de recursos ejercido en modernización y/o rehabilitación al CECAREM.

Dimensión a medir: Eficacia

Tipo de indicador: Gestión

Método de cálculo: (Recursos ejercidos para rehabilitación / Recursos programados para rehabilitación) X 100

Algoritmo:

Desagregación geográfica: Estatal

Frecuencia de medición: Semestral

Unidad de medida: Porcentaje

3. Determinación de metas

Línea base, valor y fecha (año y periodo)		Meta y periodicidad
Valor	Año	Valor
100 %	2016	1 = 0, 2 = 100

Parámetros de semaforización								Periodicidad
Periodo	Meta	Verde		Amarillo		Rojo		Semestral
		Desde	Hasta	Desde	Hasta	Por debajo	Por encima	
1	0.0000	0.0000	0.0000	0.0000	0.0000	0.0000	0.0000	Comportamiento del indicador hacia la meta: Alza
2	100.0000	95.0000	110.0000	90.0000	95.0000	90.0000	110.0000	

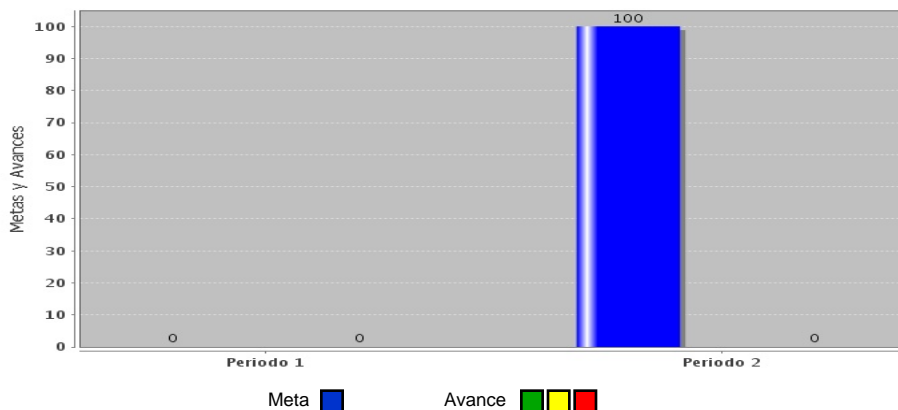
4. Características de las variables (metadatos)

Variable	
Nombre:	Descripción de la variable:
No. de Mantenimientos al CECAREM	Es la cantidad de mantenimientos efectuados al CECAREM
Fuentes (medios de verificación):	Unidad de medida:
Evaluación trimestral del Programa Operativo Anual	Mantenimientos
Desagregación geográfica:	Frecuencia:
Estatal	Trimestral
Método de recopilación de	Fecha de disponibilidad de la información:
	Mes inmediato posterior al trimestre en cuestión

5. Referencias Adicionales

Referencia nacional y/o	Serie estadística

Gráfica del comportamiento del



Comentarios técnicos

FORMATO DE LA FICHA TÉCNICA

DD	Fecha MM	AA
31	12	2018

1. Datos de identificación del programa

Programa presupuestario: F002 Desarrollo Pecuario

Ente responsable del Programa Presupuestario: DF Secretaría de Desarrollo Agropecuario, Forestal y Pesquero

Unidad responsable del Indicador: 12 Delegación Regional Sierra

Clasificación del programa presupuestario: F002

Cobertura:

Objetivo:
(Actividad) Control de movilizaciones agropecuarias en el estado.

2. Datos de identificación del Indicador

Nombre del indicador: Porcentaje de inspecciones agropecuarias realizadas en puntos de verificación

Definición: Indicará el porcentaje de verificaciones llevadas a cabo en los puntos de verificación de todo el estado.

Dimensión a medir: Eficacia

Tipo de indicador: Gestión

Método de cálculo: (Número de inspecciones realizadas / Número de inspecciones programadas) x 100

Algoritmo:

Desagregación geográfica: Estatal

Frecuencia de medición: Trimestral

Unidad de medida: Porcentaje

3. Determinación de metas

Línea base, valor y fecha (año y periodo)		Meta y periodicidad
Valor	Año	Valor
100 %	2015	1 = 0, 2 = 50, 3 = 80, 4 = 100

Parámetros de semaforización								Periodicidad
Periodo	Meta	Verde		Amarillo		Rojo		Trimestral
		Desde	Hasta	Desde	Hasta	Por debajo	Por encima	
1	0.0000	0.0000	0.0000	0.0000	0.0000	0.0000	0.0000	Comportamiento del indicador hacia la meta: Alza
2	50.0000	42.5000	57.5000	40.0000	42.5000	40.0000	57.5000	
3	80.0000	68.0000	92.0000	64.0000	68.0000	64.0000	92.0000	
4	100.0000	85.0000	115.0000	80.0000	85.0000	80.0000	115.0000	

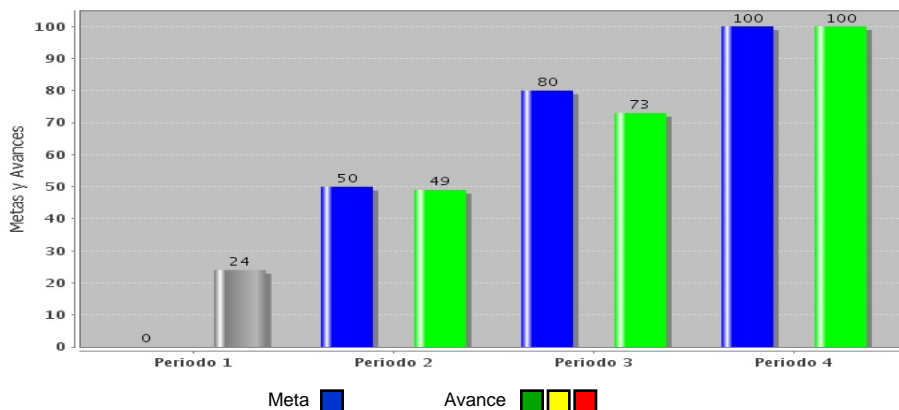
4. Características de las variables (metadatos)

Variable	
Nombre:	Descripción de la variable:
Porcentaje de inspecciones agropecuarias realizadas en puntos de verificación	Indicará el porcentaje de verificaciones llevadas a cabo en los puntos de verificación de todo el estado.
Fuentes (medios de verificación):	Unidad de medida:
Registros de las casetas fitozoosanitarias en el estado	Inspecciones
Desagregación geográfica:	Frecuencia:
Estatal	Trimestral
Método de recopilación de	Fecha de disponibilidad de la información:
	Mes inmediato posterior al trimestre en cuestión

5. Referencias Adicionales

Referencia nacional y/o	Serie estadística

Gráfica del comportamiento del



Comentarios técnicos

FORMATO DE LA FICHA TÉCNICA

DD	Fecha MM	AA
31	12	2018

1. Datos de identificación del programa

Programa presupuestario: F002 Desarrollo Pecuario

Ente responsable del Programa Presupuestario: DF Secretaría de Desarrollo Agropecuario, Forestal y Pesquero

Unidad responsable del Indicador: 12 Delegación Regional Sierra

Clasificación del programa presupuestario: F002

Cobertura:

Objetivo:
(Actividad) Campaña estatal contra la tuberculosis bovina.

2. Datos de identificación del Indicador

Nombre del indicador: Porcentaje de verificaciones zoosanitarias en rastros realizadas

Definición: Indicador que mostrará porcentaje de avance en las verificaciones realizadas en todo el estado.

Dimensión a medir: Eficacia

Tipo de indicador: Gestión

Método de cálculo: (Número de verificaciones realizadas / Número de verificaciones establecidas) x 100

Algoritmo:

Desagregación geográfica: Estatal

Frecuencia de medición: Trimestral

Unidad de medida: Porcentaje

3. Determinación de metas

Línea base, valor y fecha (año y periodo)				Meta y periodicidad			
		Valor	Año	Valor			
		100%	2015	1 = 0, 2 = 5, 3 = 25, 4 = 100			
Parámetros de semaforización				Periodicidad			
Periodo	Meta	Verde		Amarillo		Rojo	
		Desde	Hasta	Desde	Hasta	Por debajo	Por encima
1	0.0000	0.0000	0.0000	0.0000	0.0000	0.0000	0.0000
2	5.0000	4.2500	5.7500	4.0000	4.2500	4.0000	5.7500
3	25.0000	21.2500	28.7500	20.0000	21.2500	20.0000	28.7500
4	100.0000	85.0000	115.0000	80.0000	85.0000	80.0000	115.0000
				Comportamiento del indicador hacia la meta:			
				Alza			

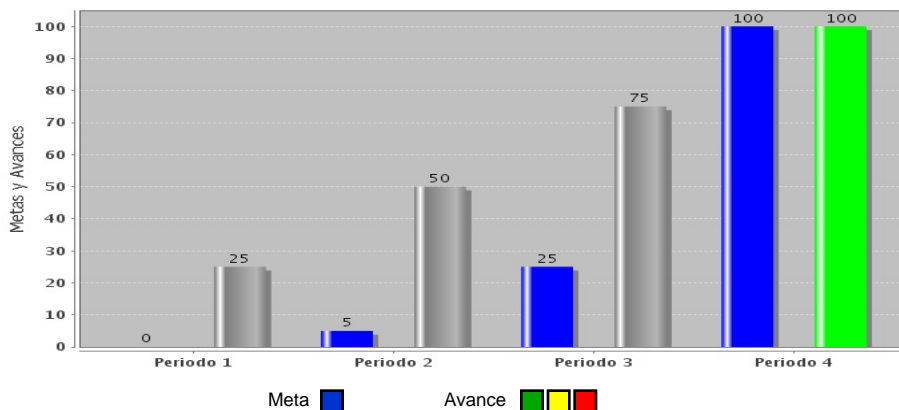
4. Características de las variables (metadatos)

Variable	
Nombre:	Descripción de la variable:
Porcentaje de verificaciones zoosanitarias en rastros realizadas	Indicador que mostrará porcentaje de avance en las verificaciones realizadas en todo el estado.
Fuentes (medios de verificación):	Unidad de medida:
Registros internos (Rastros municipales)	Verificaciones
Desagregación geográfica:	Frecuencia:
Estatal	Trimestral
Método de recopilación de	Fecha de disponibilidad de la información:
	Mes inmediato posterior al trimestre en cuestión

5. Referencias Adicionales

Referencia nacional y/o	Serie estadística

Gráfica del comportamiento del



Comentarios técnicos

--

FORMATO DE LA FICHA TÉCNICA

DD	Fecha MM	AA
31	12	2018

1. Datos de identificación del programa

Programa presupuestario: F002 Desarrollo Pecuario

Ente responsable del Programa Presupuestario: DF Secretaría de Desarrollo Agropecuario, Forestal y Pesquero

Unidad responsable del Indicador: 12 Delegación Regional Sierra

Clasificación del programa presupuestario: F002

Cobertura:

Objetivo:
(Actividad) Inversión en equipamiento e infraestructura productiva pecuaria.

2. Datos de identificación del Indicador

Nombre del indicador: Porcentaje de productores pecuarios apoyados en equipamiento y/o infraestructura

Definición: Muestra a los productores con apoyos en equipamiento o infraestructura.

Dimensión a medir: Eficacia

Tipo de indicador: Gestión

Método de cálculo: (Número de productores apoyados / Número de productores que solicitan apoyo) x 100

Algoritmo:

Desagregación geográfica: Estatal

Frecuencia de medición: Trimestral

Unidad de medida: Porcentaje

3. Determinación de metas

Línea base, valor y fecha (año y periodo)		Meta y periodicidad
Valor	Año	Valor
100 %	2015	1 = 0, 2 = 5, 3 = 25, 4 = 100

Parámetros de semaforización								Periodicidad
Periodo	Meta	Verde		Amarillo		Rojo		Trimestral
		Desde	Hasta	Desde	Hasta	Por debajo	Por encima	
1	0.0000	0.0000	0.0000	0.0000	0.0000	0.0000	0.0000	Comportamiento del indicador hacia la meta: Alza
2	5.0000	4.5000	5.5000	4.2500	4.5000	4.2500	5.5000	
3	25.0000	22.5000	27.5000	21.2500	22.5000	21.2500	27.5000	
4	100.0000	90.0000	110.0000	85.0000	90.0000	85.0000	110.0000	

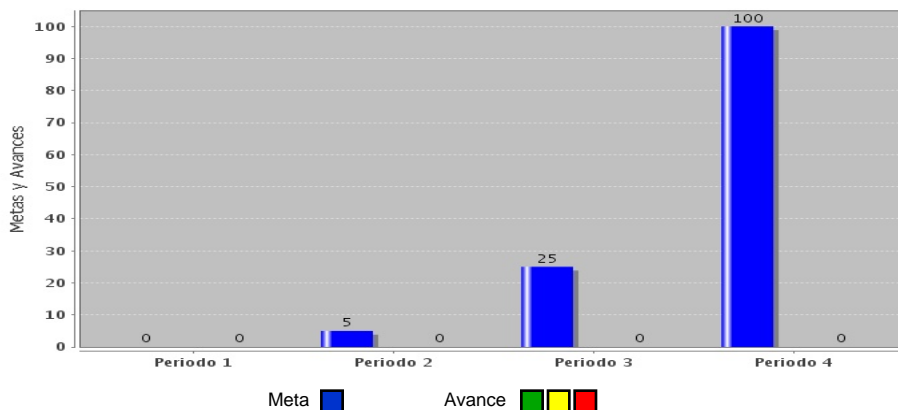
4. Características de las variables (metadatos)

Variable	
Nombre:	Descripción de la variable:
Porcentaje de productores pecuarios apoyados en equipamiento y/o infraestructura	Muestra a los productores con apoyos en equipamiento o infraestructura
Fuentes (medios de verificación):	Unidad de medida:
Sistema Único de Registro de Información (SURI)	Productores beneficiados
Desagregación geográfica:	Frecuencia:
Estatal	Trimestral
Método de recopilación de	Fecha de disponibilidad de la información:
	Mes inmediato posterior al trimestre en cuestión

5. Referencias Adicionales

Referencia nacional y/o	Serie estadística

Gráfica del comportamiento del



Comentarios técnicos

FORMATO DE LA FICHA TÉCNICA

DD	Fecha MM	AA
31	12	2018

1. Datos de identificación del programa

Programa presupuestario: F002 Desarrollo Pecuario

Ente responsable del Programa Presupuestario: DF Secretaría de Desarrollo Agropecuario, Forestal y Pesquero

Unidad responsable del Indicador: 12 Delegación Regional Sierra

Clasificación del programa presupuestario: F002

Cobertura:

Objetivo:
(Actividad) Programa de adquisición de especies menores.

2. Datos de identificación del Indicador

Nombre del indicador: Porcentaje de cabezas de especies menores otorgadas

Definición: Porcentaje que muestra las cabezas de especies menores (ovinos y cerdos) adquiridas por los productores.

Dimensión a medir: Eficacia

Tipo de indicador: Gestión

Método de cálculo: (Número de cabezas otorgadas / Número de cabezas solicitadas) x 100

Algoritmo:

Desagregación geográfica: Estatal

Frecuencia de medición: Trimestral

Unidad de medida: Porcentaje

3. Determinación de metas

Línea base, valor y fecha (año y periodo)		Meta y periodicidad
Valor	Año	Valor
100 %	2015	1 = 0, 2 = 5, 3 = 35, 4 = 100

Parámetros de semaforización								Periodicidad
Periodo	Meta	Verde		Amarillo		Rojo		Trimestral
		Desde	Hasta	Desde	Hasta	Por debajo	Por encima	
1	0.0000	0.0000	0.0000	0.0000	0.0000	0.0000	0.0000	Comportamiento del indicador hacia la meta: Alza
2	5.0000	4.2500	5.5000	4.0000	4.2500	4.0000	5.5000	
3	35.0000	29.7500	38.5000	28.0000	29.7500	28.0000	38.5000	
4	100.0000	85.0000	110.0000	80.0000	85.0000	80.0000	110.0000	

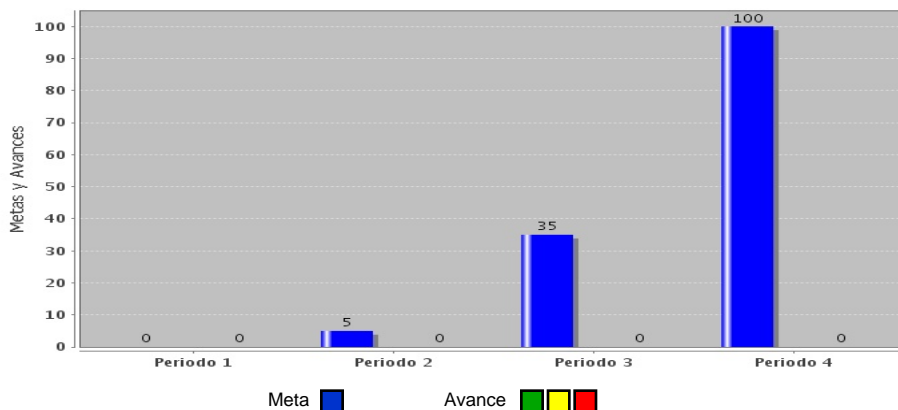
4. Características de las variables (metadatos)

Variable	
Nombre:	Descripción de la variable:
Porcentaje de cabezas de especies menores otorgadas	Porcentaje que muestra las cabezas de especies menores adquiridas por los productores
Fuentes (medios de verificación):	Unidad de medida:
Evaluación trimestral del Programa Operativo Anual	Porcentaje
Desagregación geográfica:	Frecuencia:
Estatal	Trimestral
Método de recopilación de	Fecha de disponibilidad de la información:
	Mes inmediato posterior al trimestre en cuestión

5. Referencias Adicionales

Referencia nacional y/o	Serie estadística

Gráfica del comportamiento del



Comentarios técnicos