

FORMATO DE LA FICHA TÉCNICA

DD	Fecha MM	AA
31	12	2018

1. Datos de identificación del programa

Programa presupuestario: E039 Bienestar Alimentario y Nutricional

Ente responsable del Programa Presupuestario: DI Sistema para el Desarrollo Integral de la Familia (Dif-Tabasco)

Unidad responsable del Indicador: 19 Dirección de Servicios Alimentarios

Clasificación del programa presupuestario: E039

Cobertura: Estatal

Objetivo:
(Fin) Contribuir a elevar la calidad de vida y bienestar de los grupos vulnerables por reducción de las carencias sociales.

2. Datos de identificación del Indicador

Nombre del indicador: Indicador de pobreza multidimensional CONEVAL	Definición: Este indicador es un promedio estatal de las carencias multidimensionales detectadas por el CONEVAL. Son consideradas las principales para determinar la calidad de vida y la línea de pobreza.
Dimensión a medir: Eficacia	Tipo de indicador: Estratégico
Método de cálculo: Indicador obtenido según la extensa metodología del CONEVAL, Sumando las carencias ponderadas de la población objeto de estudio.	Algoritmo:
Desagregación geográfica: Estatal	Frecuencia de medición: Bienal
Unidad de medida: Índice	

3. Determinación de metas

Línea base, valor y fecha (año y periodo)		Meta y periodicidad					
Valor	Año	Valor					
3.6 %	2015	1 = 2.6, 2 = 100					
Parámetros de semaforización		Periodicidad					
Periodo	Meta	Verde		Amarillo	Rojo	Periodicidad	
		Desde	Hasta			Por debajo	Por encima
1	2.6000	-2.3400	3.2760	-2.3400	-0.9100	3.2760	-0.9100
2	100.0000	-90.0000	126.0000	-90.0000	-35.0000	126.0000	-35.0000
						Comportamiento del indicador hacia la meta: Baja	

4. Características de las variables (metadatos)

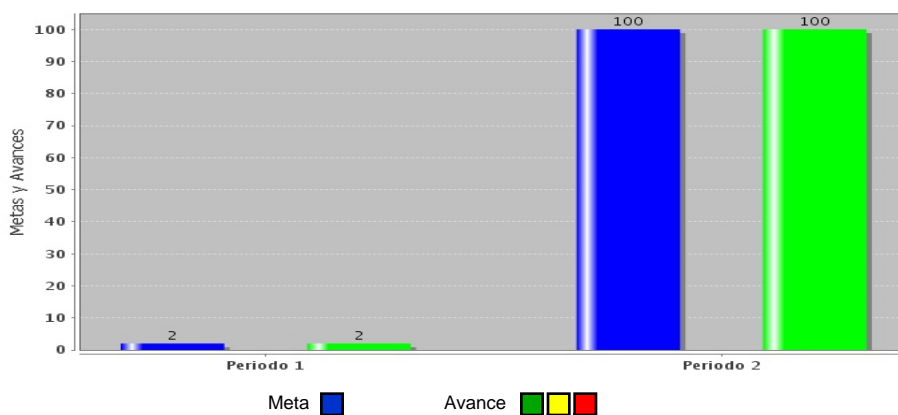
Variable	
Nombre:	Descripción de la variable:
Variable 1	Variable 2
Fuentes (medios de verificación):	Unidad de medida:
CONEVAL	Carencias
Desagregación geográfica:	Frecuencia:
Estatal	Bienal
Método de recopilación de	Fecha de disponibilidad de la información:
CONEVAL	Bianual

Variable	
Nombre:	Descripción de la variable:
variable1	variable1
Fuentes (medios de verificación):	Unidad de medida:
CONEVAL	Carencias
Desagregación geográfica:	Frecuencia:
Estatal	Bienal
Método de recopilación de	Fecha de disponibilidad de la información:
Metodología CONEVAL	Bianual

5. Referencias Adicionales

Referencia nacional y/o	Serie estadística
x	x

Gráfica del comportamiento del



Comentarios técnicos

x

FORMATO DE LA FICHA TÉCNICA

DD	Fecha MM	AA
31	12	2018

1. Datos de identificación del programa

Programa presupuestario: E039 Bienestar Alimentario y Nutricional

Ente responsable del Programa Presupuestario: DI Sistema para el Desarrollo Integral de la Familia (Dif-Tabasco)

Unidad responsable del Indicador: 19 Dirección de Servicios Alimentarios

Clasificación del programa presupuestario: E039

Cobertura: Estatal

Objetivo:
(Propósito) Grupos vulnerables en comunidades sujetas de asistencia social reciben asistencia y apoyos para el desarrollo comunitario y alimentario.

2. Datos de identificación del Indicador

Nombre del indicador: Diferencia porcentual de personas atendidas

Definición: Variación de personas atendidas entre periodos mostrada en porcentaje.

Dimensión a medir: Eficacia

Tipo de indicador: Estratégico

Método de cálculo: (Total de personas atendidas en el periodo / Número de personas atendidas en el periodo anterior *100) – 100

Algoritmo:

Desagregación geográfica: Estatal

Frecuencia de medición: Anual

Unidad de medida: Porcentaje

3. Determinación de metas

Línea base, valor y fecha (año y periodo)		Meta y periodicidad
Valor	Año	Valor
100%	2017	1 = 100

Parámetros de semaforización							Periodicidad
Periodo	Meta	Verde		Amarillo		Rojo	Anual
		Desde	Hasta	Desde	Hasta	Por debajo	
1	100.0000	60.0000	150.0000	40.0000	60.0000	40.0000	150.0000

Comportamiento del indicador hacia la meta:

Alza

4. Características de las variables (metadatos)

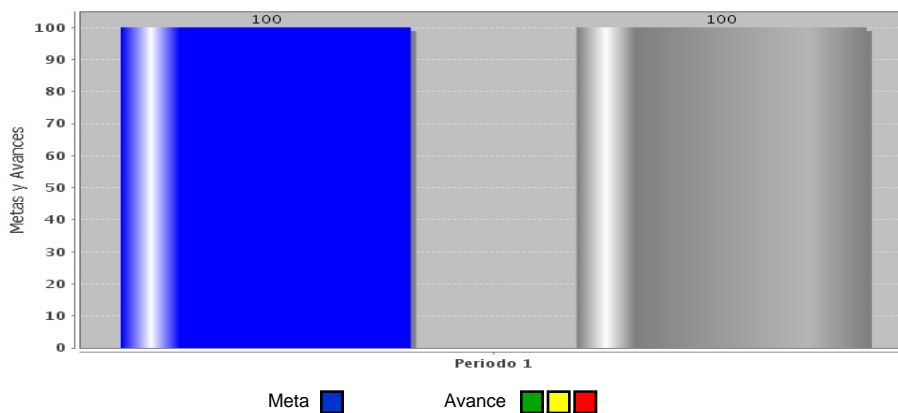
Variable	
Nombre:	Descripción de la variable:
variable 1	Total de personas atendidas en el período
Fuentes (medios de verificación):	Unidad de medida:
Desagregación geográfica:	Frecuencia:
Estatal	Trimestral
Método de recopilación de	Fecha de disponibilidad de la información:

Variable	
Nombre:	Descripción de la variable:
Variable 2	Número de personas programadas a atender
Fuentes (medios de verificación):	Unidad de medida:
Desagregación geográfica:	Frecuencia:
Estatal	Trimestral
Método de recopilación de	Fecha de disponibilidad de la información:

5. Referencias Adicionales

Referencia nacional y/o	Serie estadística
x	x

Gráfica del comportamiento del



Comentarios técnicos

x

FORMATO DE LA FICHA TÉCNICA

DD	Fecha MM	AA
31	12	2018

1. Datos de identificación del programa

Programa presupuestario: E039 Bienestar Alimentario y Nutricional

Ente responsable del Programa Presupuestario: DI Sistema para el Desarrollo Integral de la Familia (Dif-Tabasco)

Unidad responsable del Indicador: 19 Dirección de Servicios Alimentarios

Clasificación del programa presupuestario: E039

Cobertura: Estatal

Objetivo:
(Componente) Otorgar paquetes completos para la creación de Huertos para el auto consumo.

2. Datos de identificación del Indicador

Nombre del indicador: Variación de cumplimiento

Definición: Muestra el cumplimiento de entrega de los beneficios a la población objetivo.

Dimensión a medir: Eficacia

Tipo de indicador: Gestión

Método de cálculo: (Total de apoyos otorgados / Total de apoyos programados a entregar) * 100

Algoritmo:

Desagregación geográfica: Estatal

Frecuencia de medición: Trimestral

Unidad de medida: Porcentaje

3. Determinación de metas

Línea base, valor y fecha (año y periodo)				Meta y periodicidad			
		Valor	Año	Valor			
		100%	2017	1 = 0, 2 = 40, 3 = 100, 4 = 100			
Parámetros de semaforización				Periodicidad			
Periodo	Meta	Verde		Amarillo		Rojo	
		Desde	Hasta	Desde	Hasta	Por debajo	Por encima
1	0.0000	0.0000	0.0000	0.0000	0.0000	0.0000	0.0000
2	40.0000	24.0000	64.0000	20.0000	24.0000	20.0000	64.0000
3	100.0000	60.0000	160.0000	50.0000	60.0000	50.0000	160.0000
4	100.0000	60.0000	160.0000	50.0000	60.0000	50.0000	160.0000
				Comportamiento del indicador hacia la meta:			
				Alza			

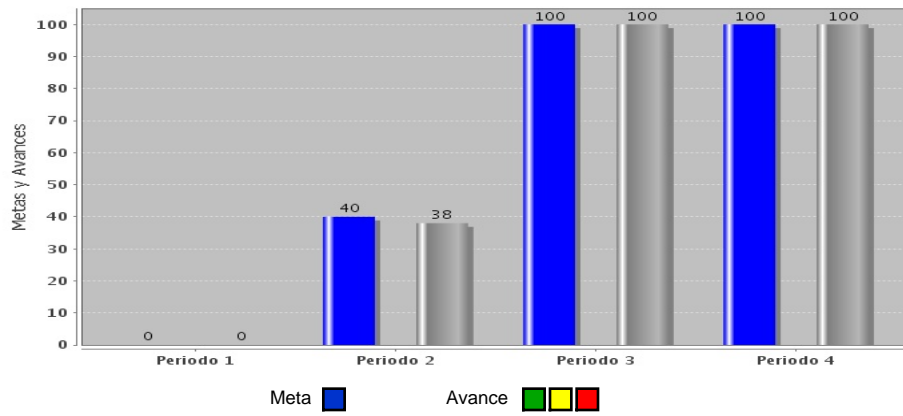
4. Características de las variables (metadatos)

5. Referencias Adicionales

Referencia nacional y/o

Serie estadística

Gráfica del comportamiento del



Comentarios técnicos

FORMATO DE LA FICHA TÉCNICA

DD	Fecha MM	AA
31	12	2018

1. Datos de identificación del programa

Programa presupuestario: E039 Bienestar Alimentario y Nutricional

Ente responsable del Programa Presupuestario: DI Sistema para el Desarrollo Integral de la Familia (Dif-Tabasco)

Unidad responsable del Indicador: 19 Dirección de Servicios Alimentarios

Clasificación del programa presupuestario: E039

Cobertura: Estatal

Objetivo:
(Componente) Paquetes nutricionales y asistencia alimentaria otorgada a población vulnerable.

2. Datos de identificación del Indicador

Nombre del indicador: Cumplimiento de entrega	Definición: Muestra el cumplimiento de entrega de los beneficios a la población objetivo.
Dimensión a medir: Eficacia	Tipo de indicador: Gestión
Método de cálculo: Total de apoyos y asistencia alimentaria entregada / Total de apoyos y asistencia alimentaria programada a entregar * 100	
Desagregación geográfica: Estatal	Frecuencia de medición: Trimestral
Unidad de medida: Porcentaje	

3. Determinación de metas

Línea base, valor y fecha (año y periodo)		Meta y periodicidad		
Valor	Año	Valor		
103%	2017	1 = 27, 2 = 54, 3 = 73, 4 = 100		
Parámetros de semaforización		Periodicidad		
Periodo	Meta	Verde		Trimestral
		Desde	Hasta	
1	27.0000	Desde	Hasta	
		16.2000	40.5000	
2	54.0000	Desde	Hasta	
		32.4000	81.0000	
3	73.0000	Desde	Hasta	
		43.8000	109.5000	
4	100.0000	Desde	Hasta	
		60.0000	150.0000	
		Por debajo	Por encima	
		10.8000	40.5000	
		21.6000	81.0000	
		29.2000	109.5000	
		60.0000	150.0000	

Comportamiento del indicador hacia la meta:
Alza

4. Características de las variables (metadatos)

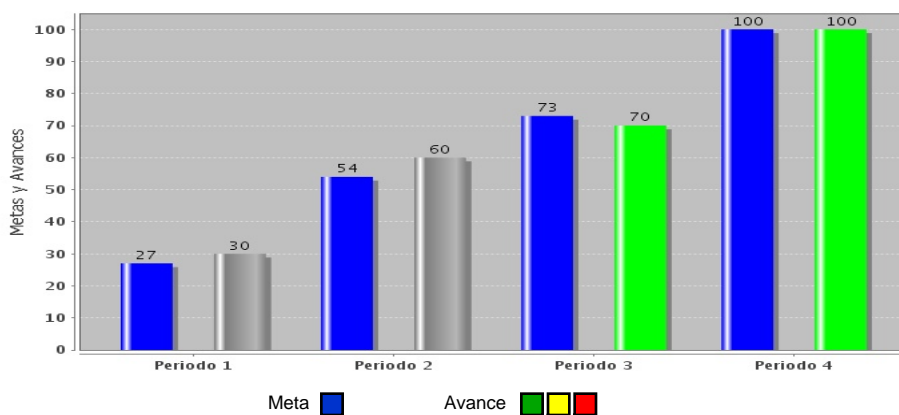
Variable	
Nombre:	Descripción de la variable:
Personas asistidas	Total de personas atendidas en el periodo
Fuentes (medios de verificación):	Unidad de medida:
Dirección de Servicios alimentarios	Beneficiarios
Desagregación geográfica:	Frecuencia:
Estatal	Trimestral
Método de recopilación de	Fecha de disponibilidad de la información:
Control documentario interno	Segunda semana del periodo siguiente.

Variable	
Nombre:	Descripción de la variable:
Personas asistidas PA	Total de personas asistidas en el periodo anterior.
Fuentes (medios de verificación):	Unidad de medida:
Dirección de Servicios alimentarios	Beneficiarios
Desagregación geográfica:	Frecuencia:
Estatal	Trimestral
Método de recopilación de	Fecha de disponibilidad de la información:
Control documentario interno	Segunda semana del periodo siguiente.

5. Referencias Adicionales

Referencia nacional y/o	Serie estadística
x	x

Gráfica del comportamiento del



Comentarios técnicos

x

FORMATO DE LA FICHA TÉCNICA

DD	Fecha MM	AA
31	12	2018

1. Datos de identificación del programa

Programa presupuestario: E039 Bienestar Alimentario y Nutricional

Ente responsable del Programa Presupuestario: DI Sistema para el Desarrollo Integral de la Familia (Dif-Tabasco)

Unidad responsable del Indicador: 19 Dirección de Servicios Alimentarios

Clasificación del programa presupuestario: E039

Cobertura: Estatal

Objetivo:
(Componente) Capacitación y asistencia otorgada para la producción de traspatio y mejora alimentaria.

2. Datos de identificación del indicador

Nombre del indicador: Variación porcentual de aprovechamiento	Definición: Muestra la variación porcentual de personas que terminaron los cursos satisfactoriamente frente al total de personas que iniciaron los cursos
Dimensión a medir: Eficacia	Tipo de indicador: Gestión
Método de cálculo: Total de personas que terminaron los cursos satisfactoriamente / Total de personas que iniciaron los cursos *100	
Algoritmo:	
Desagregación geográfica: Estatal	Frecuencia de medición: Trimestral
Unidad de medida: Porcentaje	

3. Determinación de metas

Línea base, valor y fecha (año y periodo)				Meta y periodicidad			
		Valor	Año			Valor	
		100 %	2017			1 = 0, 2 = 40, 3 = 100, 4 = 0	
Parámetros de semaforización				Periodicidad			
Periodo	Meta	Verde		Amarillo		Rojo	
		Desde	Hasta	Desde	Hasta	Por debajo	Por encima
1	0.0000	0.0000	0.0000	0.0000	0.0000	0.0000	0.0000
2	40.0000	24.0000	60.0000	16.0000	24.0000	16.0000	60.0000
3	100.0000	60.0000	150.0000	40.0000	60.0000	40.0000	150.0000
4	0.0000	0.0000	0.0000	0.0000	0.0000	0.0000	0.0000
				Periodicidad Trimestral			
				Comportamiento del indicador hacia la meta: Alza			

4. Características de las variables (metadatos)

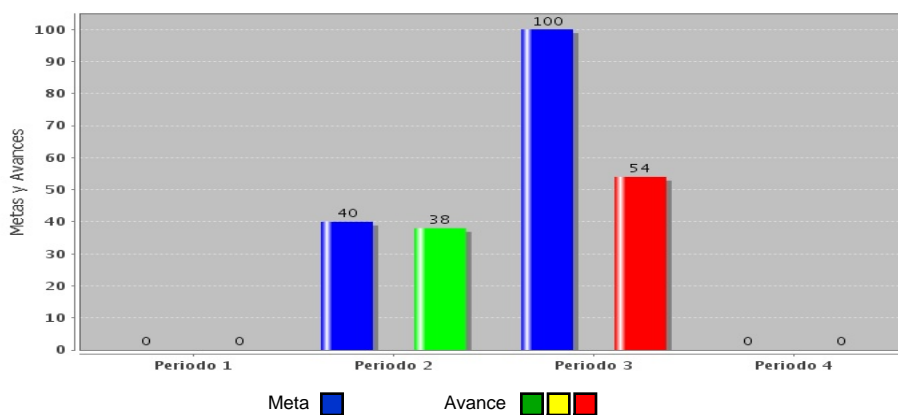
Variable	
Nombre:	Descripción de la variable:
Personas Que Iniciaron los Cursos	Total de personas que iniciaron los cursos
Fuentes (medios de verificación):	Unidad de medida:
Dirección de desarrollo comunitario	Beneficiarios
Desagregación geográfica:	Frecuencia:
Estatad	Semestral
Método de recopilación de	Fecha de disponibilidad de la información:
Control documentario interno	Segunda semana del periodo siguiente.

Variable	
Nombre:	Descripción de la variable:
Personas Que Terminaron los Cursos	Total de Personas Que Terminaron los Cursos Satisfactoriamente
Fuentes (medios de verificación):	Unidad de medida:
Dirección de desarrollo comunitario	Beneficiarios
Desagregación geográfica:	Frecuencia:
Estatad	Semestral
Método de recopilación de	Fecha de disponibilidad de la información:
Control documentario interno	Segunda semana del periodo siguiente.

5. Referencias Adicionales

Referencia nacional y/o	Serie estadística
x	x

Gráfica del comportamiento del



Comentarios técnicos

x

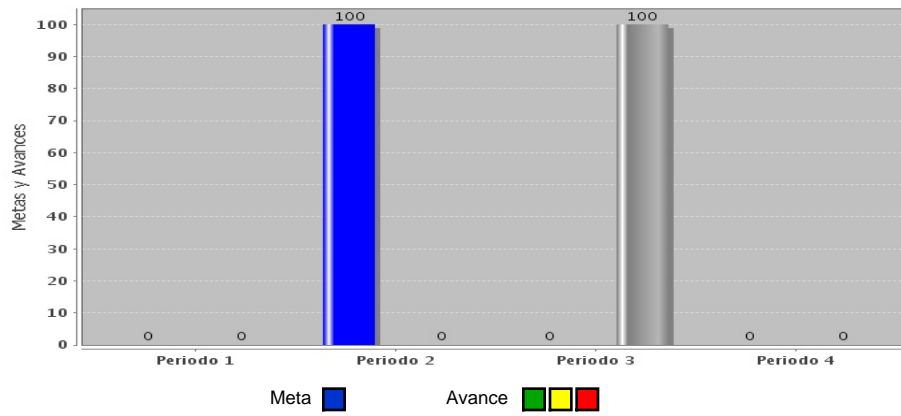
4. Características de las variables (metadatos)

5. Referencias Adicionales

Referencia nacional y/o

Serie estadística

Gráfica del comportamiento del



Comentarios técnicos

FORMATO DE LA FICHA TÉCNICA

DD	Fecha MM	AA
31	12	2018

1. Datos de identificación del programa

Programa presupuestario: E039 Bienestar Alimentario y Nutricional

Ente responsable del Programa Presupuestario: DI Sistema para el Desarrollo Integral de la Familia (Dif-Tabasco)

Unidad responsable del Indicador: 19 Dirección de Servicios Alimentarios

Clasificación del programa presupuestario: E039

Cobertura: Estatal

Objetivo:
(Actividad) Otorgar paquetes completos para la creación de Huertos para el auto consumo.

2. Datos de identificación del Indicador

Nombre del indicador: Variación de cumplimiento
Definición: Muestra el cumplimiento de entrega de los beneficios a la población objetivo

Dimensión a medir: Eficacia
Tipo de indicador: Gestión

Método de cálculo: (Total de apoyos otorgados / Total de apoyos programados a entregar) * 100
Algoritmo:

Desagregación geográfica: Estatal
Frecuencia de medición: Trimestral

Unidad de medida: Porcentaje

3. Determinación de metas

Línea base, valor y fecha (año y periodo)				Meta y periodicidad			
		Valor	Año	Valor			
		100%	2017	1 = 0, 2 = 40, 3 = 100, 4 = 100			
Parámetros de semaforización				Periodicidad			
Periodo	Meta	Verde		Amarillo		Rojo	
		Desde	Hasta	Desde	Hasta	Por debajo	Por encima
1	0.0000	0.0000	0.0000	0.0000	0.0000	0.0000	0.0000
2	40.0000	24.0000	64.0000	20.0000	24.0000	20.0000	64.0000
3	100.0000	60.0000	160.0000	50.0000	60.0000	50.0000	160.0000
4	100.0000	60.0000	160.0000	50.0000	60.0000	50.0000	160.0000
				Comportamiento del indicador hacia la meta:			
				Alza			

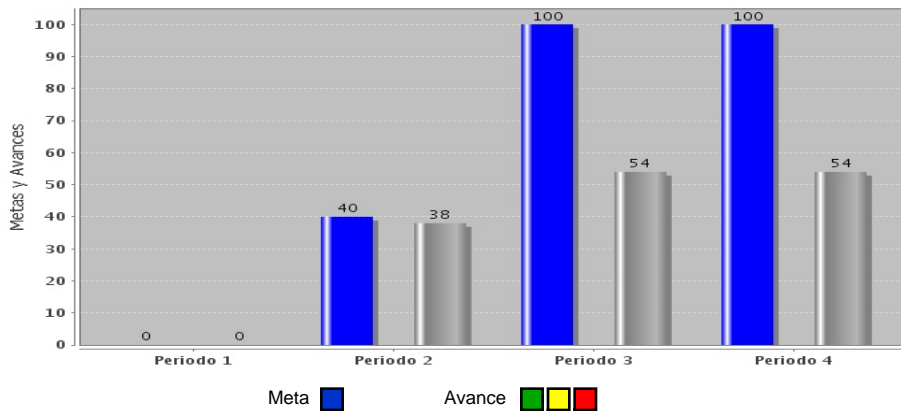
4. Características de las variables (metadatos)

5. Referencias Adicionales

Referencia nacional y/o

Serie estadística

Gráfica del comportamiento del



Comentarios técnicos

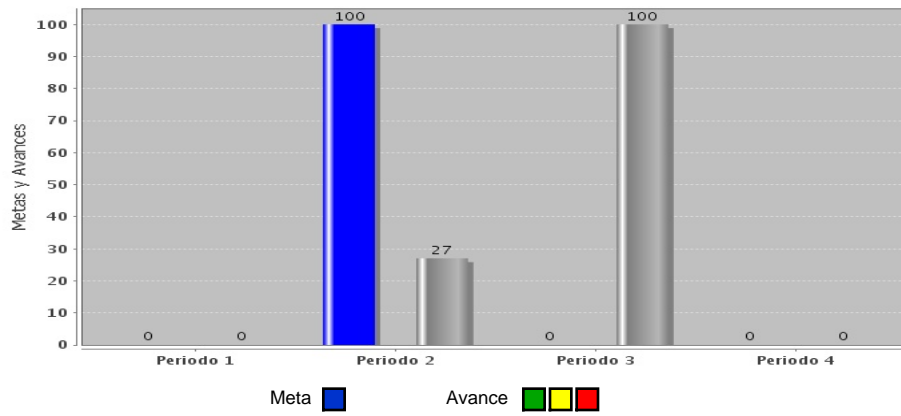
4. Características de las variables (metadatos)

5. Referencias Adicionales

Referencia nacional y/o

Serie estadística

Gráfica del comportamiento del



Comentarios técnicos

FORMATO DE LA FICHA TÉCNICA

DD	Fecha MM	AA
31	12	2018

1. Datos de identificación del programa

Programa presupuestario: E039 Bienestar Alimentario y Nutricional

Ente responsable del Programa Presupuestario: DI Sistema para el Desarrollo Integral de la Familia (Dif-Tabasco)

Unidad responsable del Indicador: 19 Dirección de Servicios Alimentarios

Clasificación del programa presupuestario: E039

Cobertura: Estatal

Objetivo:
(Actividad) Entrega de paquetes alimentarios a menores de 5 años en Riesgo, no escolarizados.

2. Datos de identificación del Indicador

Nombre del indicador: Eficacia de asistencia menores de 5 años	Definición: Diferencia porcentual de cobertura, asistencia programada frente lo entregado
Dimensión a medir: Eficacia	Tipo de indicador: Gestión
Método de cálculo: Total de menores asistidos / Total de menores programados en el período * 100	
Algoritmo:	
Desagregación geográfica: Estatal	Frecuencia de medición: Trimestral
Unidad de medida: Porcentaje	

3. Determinación de metas

Línea base, valor y fecha (año y periodo)				Meta y periodicidad			
		Valor	Año			Valor	
		100%	2017			1 = 0, 2 = 40, 3 = 100, 4 = 0	
Parámetros de semaforización				Periodicidad			
Periodo	Meta	Verde		Amarillo		Rojo	
		Desde	Hasta	Desde	Hasta	Por debajo	Por encima
1	0.0000	0.0000	0.0000	0.0000	0.0000	0.0000	0.0000
2	40.0000	24.0000	60.0000	16.0000	24.0000	16.0000	60.0000
3	100.0000	60.0000	150.0000	40.0000	60.0000	40.0000	150.0000
4	0.0000	0.0000	0.0000	0.0000	0.0000	0.0000	0.0000
				Periodicidad Trimestral			
				Comportamiento del indicador hacia la meta: Alza			

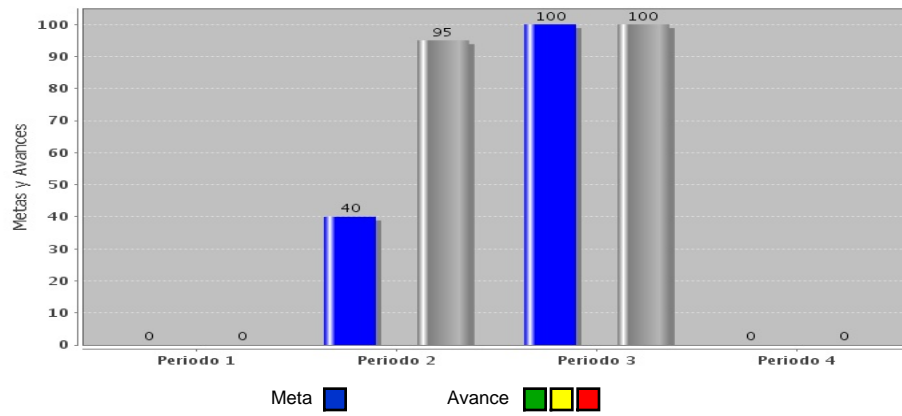
4. Características de las variables (metadatos)

5. Referencias Adicionales

Referencia nacional y/o

Serie estadística

Gráfica del comportamiento del



Comentarios técnicos

FORMATO DE LA FICHA TÉCNICA

DD	Fecha MM	AA
31	12	2018

1. Datos de identificación del programa

Programa presupuestario: E039 Bienestar Alimentario y Nutricional

Ente responsable del Programa Presupuestario: DI Sistema para el Desarrollo Integral de la Familia (Dif-Tabasco)

Unidad responsable del Indicador: 19 Dirección de Servicios Alimentarios

Clasificación del programa presupuestario: E039

Cobertura: Estatal

Objetivo:
(Actividad) Entrega de paquetes alimentarios en centros educativos para desayunos escolares.

2. Datos de identificación del Indicador

Nombre del indicador: Total de menores escolarizados programados a asistir en el periodo

Definición: Muestra el porcentaje de cobertura de la asistencia programada y la otorgada.

Dimensión a medir: Eficacia

Tipo de indicador: Gestión

Método de cálculo: Total de menores escolarizados asistidos / Total de menores escolarizados programados a asistir en el periodo * 100

Algoritmo:

Desagregación geográfica: Estatal

Frecuencia de medición: Trimestral

Unidad de medida: Porcentaje

3. Determinación de metas

Línea base, valor y fecha (año y periodo)				Meta y periodicidad			
		Valor	Año	Valor			
		100%	2017	1 = 100, 2 = 100, 3 = 100, 4 = 100			
Parámetros de semaforización				Periodicidad			
Periodo	Meta	Verde		Amarillo		Rojo	
		Desde	Hasta	Desde	Hasta	Por debajo	Por encima
1	100.0000	60.0000	150.0000	40.0000	60.0000	40.0000	150.0000
2	100.0000	60.0000	150.0000	40.0000	60.0000	40.0000	150.0000
3	100.0000	60.0000	150.0000	40.0000	60.0000	40.0000	150.0000
4	100.0000	60.0000	150.0000	40.0000	60.0000	40.0000	150.0000
				Periodicidad: Trimestral Comportamiento del indicador hacia la meta: Alza			

4. Características de las variables (metadatos)

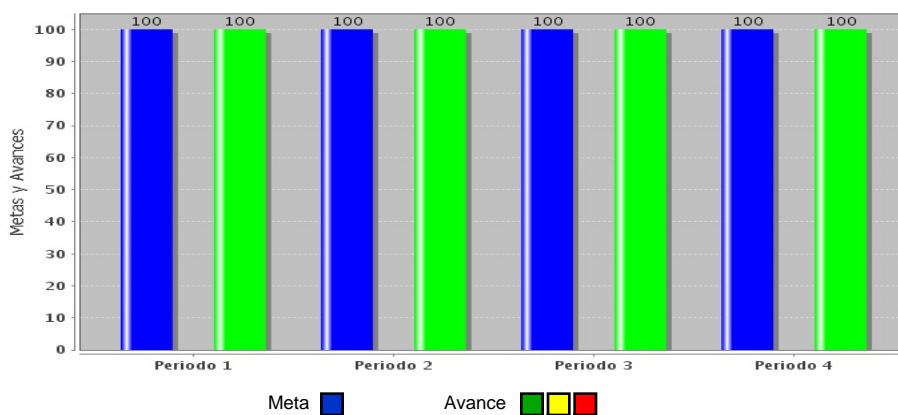
Variable	
Nombre:	Descripción de la variable:
Personas Que Iniciaron los Cursos	Total de personas que iniciaron los cursos
Fuentes (medios de verificación):	Unidad de medida:
Dirección de desarrollo comunitario	Beneficiarios
Desagregación geográfica:	Frecuencia:
Estatal	Semestral
Método de recopilación de	Fecha de disponibilidad de la información:
Control documental interno	Segunda semana del periodo siguiente.

Variable	
Nombre:	Descripción de la variable:
Personas Que Terminaron los Cursos	Total de Personas Que Terminaron los Cursos Satisfactoriamente
Fuentes (medios de verificación):	Unidad de medida:
Dirección de desarrollo comunitario	Beneficiarios
Desagregación geográfica:	Frecuencia:
Estatal	Semestral
Método de recopilación de	Fecha de disponibilidad de la información:
Control documental interno	Segunda semana del periodo siguiente.

5. Referencias Adicionales

Referencia nacional y/o	Serie estadística
x	x

Gráfica del comportamiento del



Comentarios técnicos

x

FORMATO DE LA FICHA TÉCNICA

DD	Fecha MM	AA
31	12	2018

1. Datos de identificación del programa

Programa presupuestario: E039 Bienestar Alimentario y Nutricional

Ente responsable del Programa Presupuestario: DI Sistema para el Desarrollo Integral de la Familia (Dif-Tabasco)

Unidad responsable del Indicador: 19 Dirección de Servicios Alimentarios

Clasificación del programa presupuestario: E039

Cobertura: Estatal

Objetivo:
(Actividad) Impartir capacitaciones integrales a grupos beneficiados.

2. Datos de identificación del indicador

Nombre del indicador: Rendimiento porcentual de aprovechamiento

Definición: Se muestra la variación porcentuales de personas que terminaron los cursos satisfactoriamente frente al total de personas que iniciaron los cursos.

Dimensión a medir: Eficacia

Tipo de indicador: Gestión

Método de cálculo: Total de personas que terminaron los cursos satisfactoriamente / Total de personas que iniciaron los cursos. *100

Algoritmo:

Desagregación geográfica: Estatal

Frecuencia de medición: Trimestral

Unidad de medida: Porcentaje

3. Determinación de metas

Línea base, valor y fecha (año y periodo)				Meta y periodicidad			
Valor		Año		Valor			
100 %		2017		1 = 0, 2 = 40, 3 = 100, 4 = 0			
Parámetros de semaforización				Periodicidad			
Periodo	Meta	Verde		Amarillo		Rojo	
		Desde	Hasta	Desde	Hasta	Por debajo	Por encima
1	0.0000	0.0000	0.0000	0.0000	0.0000	0.0000	0.0000
2	40.0000	24.0000	60.0000	16.0000	24.0000	16.0000	60.0000
3	100.0000	60.0000	150.0000	40.0000	60.0000	40.0000	150.0000
4	0.0000	0.0000	0.0000	0.0000	0.0000	0.0000	0.0000
				Periodicidad Trimestral			
				Comportamiento del indicador hacia la meta: Alza			

4. Características de las variables (metadatos)

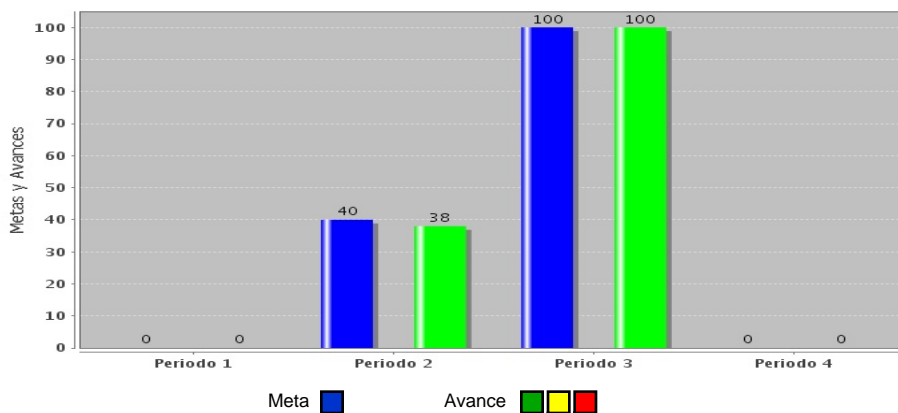
Variable	
Nombre:	Descripción de la variable:
raciones otorgadas año anterior	Total de raciones otorgadas en el mismo periodo año anterior
Fuentes (medios de verificación):	Unidad de medida:
Dirección de Servicios alimentarios	Beneficiarios
Desagregación geográfica:	Frecuencia:
Estatal	Trimestral
Método de recopilación de	Fecha de disponibilidad de la información:
Control documental interno	segunda semana del siguiente periodo

Variable	
Nombre:	Descripción de la variable:
Raciones otorgadas	Total de raciones otorgadas en el periodo
Fuentes (medios de verificación):	Unidad de medida:
Dirección de Servicios alimentarios	Beneficiarios
Desagregación geográfica:	Frecuencia:
Estatal	Trimestral
Método de recopilación de	Fecha de disponibilidad de la información:
Control documental interno	segunda semana del siguiente periodo

5. Referencias Adicionales

Referencia nacional y/o	Serie estadística
x	x

Gráfica del comportamiento del



Comentarios técnicos

x

4. Características de las variables (metadatos)

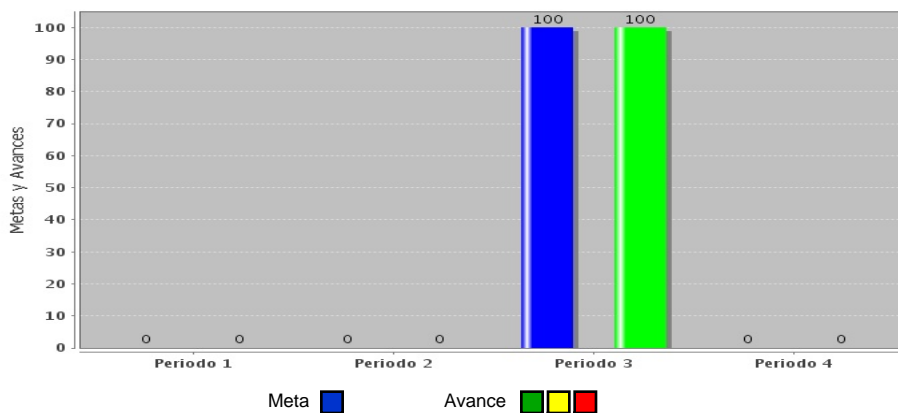
Variable	
Nombre:	Descripción de la variable:
programado en el periodo	Total de apoyos programados en el periodo
Fuentes (medios de verificación):	Unidad de medida:
Dirección de Servicios alimentarios	Beneficiarios
Desagregación geográfica:	Frecuencia:
Estatal	Trimestral
Método de recopilación de	Fecha de disponibilidad de la información:
Control documentario interno	segunda semana del siguiente periodo

Variable	
Nombre:	Descripción de la variable:
menores asistidos	Total de menores asistidos
Fuentes (medios de verificación):	Unidad de medida:
Dirección de Servicios alimentarios	Beneficiarios
Desagregación geográfica:	Frecuencia:
Estatal	Trimestral
Método de recopilación de	Fecha de disponibilidad de la información:
Control documentario interno	segunda semana del siguiente periodo

5. Referencias Adicionales

Referencia nacional y/o	Serie estadística
x	x

Gráfica del comportamiento del



Comentarios técnicos

x

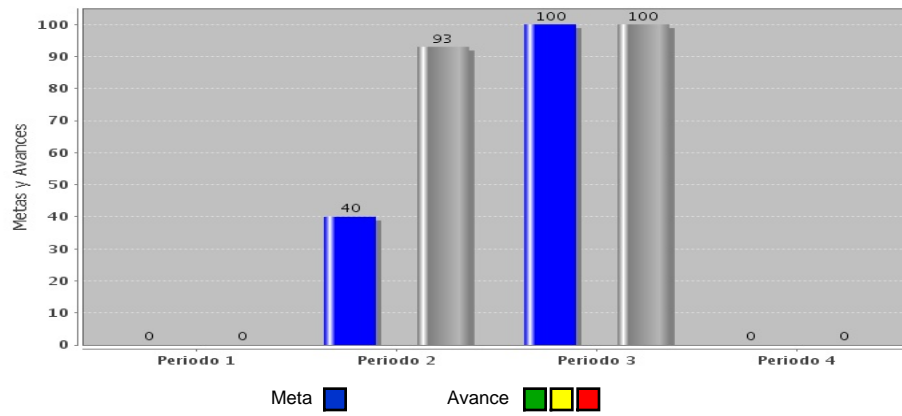
4. Características de las variables (metadatos)

5. Referencias Adicionales

Referencia nacional y/o

Serie estadística

Gráfica del comportamiento del



Comentarios técnicos