

## FORMATO DE LA FICHA TÉCNICA

|    |             |      |
|----|-------------|------|
| DD | Fecha<br>MM | AA   |
| 31 | 12          | 2018 |

### 1. Datos de identificación del programa

**Programa presupuestario:** E032 Asistencia a Adultos Mayores

**Ente responsable del Programa Presupuestario:** DI Sistema para el Desarrollo Integral de la Familia (Dif-Tabasco)

**Unidad responsable del Indicador:** 16 Dirección de Atención Al Adulto Mayor

**Clasificación del programa presupuestario:** E032

**Cobertura:** Estatal

**Objetivo:**  
(Fin) Contribuir a reducir las carencias sociales de los adultos mayores como elemento fundamental para el mejoramiento de su calidad de vida.

### 2. Datos de identificación del Indicador

|   |  |
|---|--|
| <b>Nombre del indicador:</b><br>Diferencia de pobreza multidimensional CONEVAL  | <b>Definición:</b><br>Indicador que muestra las carencias multidimensionales de la población |
| <b>Dimensión a medir:</b><br>Eficacia   | <b>Tipo de indicador:</b><br>Estratégico   |
| <b>Método de cálculo:</b><br>Resultado de la sustracción del Indicador de pobreza multidimensional del CONEVAL del año base contra el indicador de pobreza multidimensional del siguiente año de estudio. |  |
| <b>Desagregación geográfica:</b><br>Estatal   | <b>Frecuencia de medición:</b><br>Bienal   |
| <b>Unidad de medida:</b><br>Promedio  |  |

### 3. Determinación de metas

| Línea base, valor y fecha (año y periodo) |          | Meta y periodicidad |         |          |          |            |            |  |
|---|----------|---------------------|---------|----------|----------|------------|------------|--|
| Valor                                     | Año      | Valor               |         |          |          |            |            |  |
| 3.6 %                                     | 2014     | 1 = 50, 2 = 100     |         |          |          |            |            |  |
| Parámetros de semaforización              |          | Periodicidad        |         |          |          |            |            |  |
| Periodo                                   | Meta     | Verde               |         | Amarillo |          | Rojo       |            | Periodicidad   |
|   |          | Desde               | Hasta   | Desde    | Hasta    | Por debajo | Por encima |  |
| 1   | 50.0000  | 60.0000             | 45.0000 | 60.0000  | 65.0000  | 45.0000    | 65.0000    | Bienal<br><br><b>Comportamiento del indicador hacia la meta:</b><br><br>Baja |
| 2   | 100.0000 | 120.0000            | 90.0000 | 120.0000 | 130.0000 | 90.0000    | 130.0000   |  |

**4. Características de las variables (metadatos)**

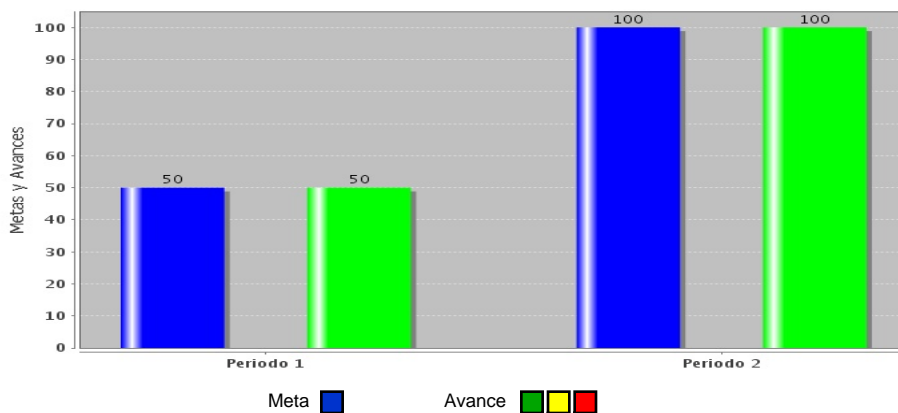
|  |   |
|--|---|
| <b>Variable</b>                          |   |
| <b>Nombre:</b>                           | <b>Descripción de la variable:</b>                |
| Variable 1                               | Variable 2  |
| <b>Fuentes (medios de verificación):</b> | <b>Unidad de medida:</b>                          |
|  |   |
| <b>Desagregación geográfica:</b>         | <b>Frecuencia:</b>                                |
| Estatal                                  | Bienal  |
| <b>Método de recopilación de</b>         | <b>Fecha de disponibilidad de la información:</b> |
|  |   |

|  |   |
|--|---|
| <b>Variable</b>                          |   |
| <b>Nombre:</b>                           | <b>Descripción de la variable:</b>                |
| Variable 3                               | Variable 3  |
| <b>Fuentes (medios de verificación):</b> | <b>Unidad de medida:</b>                          |
|  |   |
| <b>Desagregación geográfica:</b>         | <b>Frecuencia:</b>                                |
| Estatal                                  | Bienal  |
| <b>Método de recopilación de</b>         | <b>Fecha de disponibilidad de la información:</b> |
|  |   |

**5. Referencias Adicionales**

|                                |                          |
|--------------------------------|--------------------------|
| <b>Referencia nacional y/o</b> | <b>Serie estadística</b> |
| x                              | x                        |

**Gráfica del comportamiento del**



**Comentarios técnicos**

x

## FORMATO DE LA FICHA TÉCNICA

|    |             |      |
|----|-------------|------|
| DD | Fecha<br>MM | AA   |
| 31 | 12          | 2018 |

### 1. Datos de identificación del programa

**Programa presupuestario:** E032 Asistencia a Adultos Mayores

**Ente responsable del Programa Presupuestario:** DI Sistema para el Desarrollo Integral de la Familia (Dif-Tabasco)

**Unidad responsable del Indicador:** 16 Dirección de Atención Al Adulto Mayor

**Clasificación del programa presupuestario:** E032

**Cobertura:** Estatal

**Objetivo:**  
(Propósito) Adultos mayores en desamparo son protegidos y asistidos en residencia del adulto mayor "Casa del Árbol".

### 2. Datos de identificación del Indicador

|  |  |
|--|--|
| <b>Nombre del indicador:</b><br>Variación de adultos mayores asistidos | <b>Definición:</b><br>Diferencia mostrada en porcentaje de adultos mayores asistidos en el período frente a las personas programadas |
|--|--|

|                                       |  |
|---------------------------------------|--|
| <b>Dimensión a medir:</b><br>Eficacia | <b>Tipo de indicador:</b><br>Estratégico |
|---------------------------------------|--|

|  |                   |
|--|-------------------|
| <b>Método de cálculo:</b><br><br>Total de adultos mayores que ingresan a la Residencia del Anciano "Casa del Árbol" en el período / Total de adultos mayores que solicitaron ingreso de la Residencia del Anciano "Casa del Árbol"*100 | <b>Algoritmo:</b> |
|--|-------------------|

|   |   |
|---|---|
| <b>Desagregación geográfica:</b><br>Estatal | <b>Frecuencia de medición:</b><br>Anual |
|---|---|

**Unidad de medida:**  
Porcentaje

### 3. Determinación de metas

| Línea base, valor y fecha (año y periodo) |      | Meta y periodicidad |
|---|------|---------------------|
| Valor                                     | Año  | Valor               |
| 57%                                       | 2016 | 1 = 100             |

| Parámetros de semaforización |          |         |          |          |         |            | Periodicidad |        |
|------------------------------|----------|---------|----------|----------|---------|------------|--------------|--------|
| Periodo                      | Meta     | Verde   |          | Amarillo |         | Rojo       |              | Annual |
|                              |          | Desde   | Hasta    | Desde    | Hasta   | Por debajo | Por encima   |        |
| 1                            | 100.0000 | 60.0000 | 150.0000 | 40.0000  | 60.0000 | 40.0000    | 150.0000     |        |

**Comportamiento del indicador hacia la meta:**

Alza

#### 4. Características de las variables (metadatos)

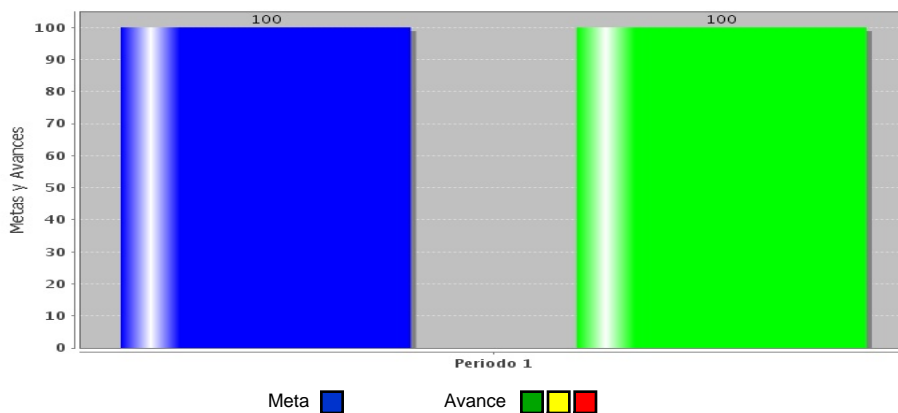
|  |   |
|--|---|
| <b>Variable</b>                          |   |
| <b>Nombre:</b>                           | <b>Descripción de la variable:</b>                |
| Total de personas asistidas              | Total de personas asistidas en el periodo         |
| <b>Fuentes (medios de verificación):</b> | <b>Unidad de medida:</b>                          |
|  | Beneficiarios                                     |
| <b>Desagregación geográfica:</b>         | <b>Frecuencia:</b>                                |
| Estatal                                  | Anual   |
| <b>Método de recopilación de</b>         | <b>Fecha de disponibilidad de la información:</b> |
| Control documental interno               | Segunda semana del siguiente periodo              |

|  |  |
|--|--|
| <b>Variable</b>                          |  |
| <b>Nombre:</b>                           | <b>Descripción de la variable:</b>                 |
| Total de personas asistidas              | Total de personas asistidas en el periodo anterior |
| <b>Fuentes (medios de verificación):</b> | <b>Unidad de medida:</b>                           |
|  | Beneficiarios                                      |
| <b>Desagregación geográfica:</b>         | <b>Frecuencia:</b>                                 |
| Estatal                                  | Anual  |
| <b>Método de recopilación de</b>         | <b>Fecha de disponibilidad de la información:</b>  |
| Control documental interno               | Segunda semana del siguiente periodo               |

#### 5. Referencias Adicionales

|                                |                          |
|--------------------------------|--------------------------|
| <b>Referencia nacional y/o</b> | <b>Serie estadística</b> |
| x                              | x                        |

#### Gráfica del comportamiento del



#### Comentarios técnicos

x

## FORMATO DE LA FICHA TÉCNICA

|    |             |      |
|----|-------------|------|
| DD | Fecha<br>MM | AA   |
| 31 | 12          | 2018 |

### 1. Datos de identificación del programa

**Programa presupuestario:** E032 Asistencia a Adultos Mayores

**Ente responsable del Programa Presupuestario:** DI Sistema para el Desarrollo Integral de la Familia (Dif-Tabasco)

**Unidad responsable del Indicador:** 16 Dirección de Atención Al Adulto Mayor

**Clasificación del programa presupuestario:** E032

**Cobertura:** Estatal

**Objetivo:**  
(Componente) Cuidado y protección integral otorgado en la residencia del adulto mayor "Casa del Árbol"

### 2. Datos de identificación del Indicador

|  |   |
|--|---|
| <b>Nombre del indicador:</b><br>Variación de asistencia en la residencia del anciano "casa del árbol"  | <b>Definición:</b><br>Adultos mayores atendidos en el periodo frente al total de adultos mayores usuarios de la residencia del anciano "casa del árbol" |
| <b>Dimensión a medir:</b><br>Eficacia  | <b>Tipo de indicador:</b><br>Gestión  |
| <b>Método de cálculo:</b><br>Total de adultos mayores atendidos en el periodo / Total de adultos mayores usuarios de la residencia del anciano "Casa del Arbol" *100 |   |
| <b>Algoritmo:</b>  |   |
| <b>Desagregación geográfica:</b><br>Estatal  | <b>Frecuencia de medición:</b><br>Trimestral  |
| <b>Unidad de medida:</b><br>Porcentaje   |   |

### 3. Determinación de metas

| Línea base, valor y fecha (año y periodo) |          |         |          | Meta y periodicidad                |         |            |            |  |
|---|----------|---------|----------|------------------------------------|---------|------------|------------|--|
|   |          | Valor   | Año      |                                    |         |            |            |  |
|   |          | 100%    | 2016     | 1 = 100, 2 = 100, 3 = 100, 4 = 100 |         |            |            |  |
| Parámetros de semaforización              |          |         |          | Periodicidad                       |         |            |            |  |
| Periodo                                   | Meta     | Verde   |          | Amarillo                           |         | Rojo       |            | Trimestral   |
|   |          | Desde   | Hasta    | Desde                              | Hasta   | Por debajo | Por encima |  |
| 1   | 100.0000 | 90.0000 | 150.0000 | -65.0000                           | 90.0000 | -65.0000   | 150.0000   | <b>Comportamiento del indicador hacia la meta:</b><br><br>Alza |
| 2   | 100.0000 | 90.0000 | 150.0000 | -65.0000                           | 90.0000 | -65.0000   | 150.0000   |  |
| 3   | 100.0000 | 90.0000 | 150.0000 | -65.0000                           | 90.0000 | -65.0000   | 150.0000   |  |
| 4   | 100.0000 | 90.0000 | 150.0000 | -65.0000                           | 90.0000 | -65.0000   | 150.0000   |  |

#### 4. Características de las variables (metadatos)

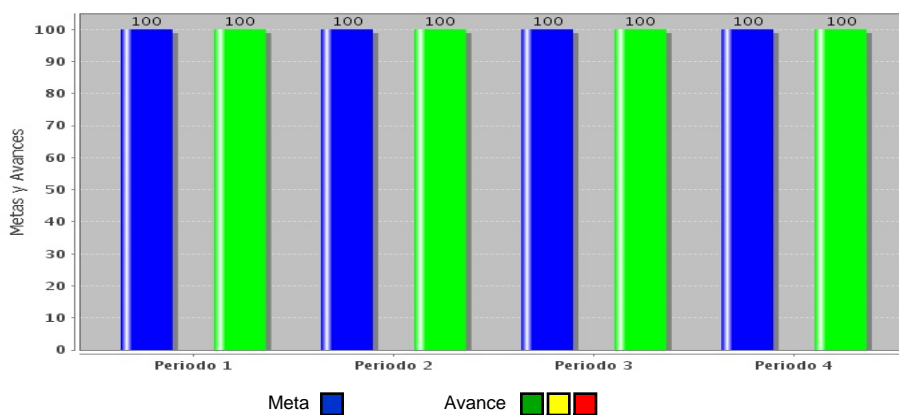
|  |   |
|--|---|
| <b>Variable</b>                          |   |
| <b>Nombre:</b>                           | <b>Descripción de la variable:</b>                |
| personas asistidas                       | Total de personas asistidas en el periodo         |
| <b>Fuentes (medios de verificación):</b> | <b>Unidad de medida:</b>                          |
|  | Beneficiarios                                     |
| <b>Desagregación geográfica:</b>         | <b>Frecuencia:</b>                                |
| Estatal                                  | Trimestral  |
| <b>Método de recopilación de</b>         | <b>Fecha de disponibilidad de la información:</b> |
| Control documental interno               | Segunda semana del siguiente periodo              |

|  |   |
|--|---|
| <b>Variable</b>                          |   |
| <b>Nombre:</b>                           | <b>Descripción de la variable:</b>                |
| personas asistidas                       | personas asistidas en el periodo anterior.        |
| <b>Fuentes (medios de verificación):</b> | <b>Unidad de medida:</b>                          |
| Interna                                  | Beneficiarios                                     |
| <b>Desagregación geográfica:</b>         | <b>Frecuencia:</b>                                |
| Estatal                                  | Trimestral  |
| <b>Método de recopilación de</b>         | <b>Fecha de disponibilidad de la información:</b> |
| Control documental interno               | Segunda semana del siguiente periodo              |

#### 5. Referencias Adicionales

|                                |                          |
|--------------------------------|--------------------------|
| <b>Referencia nacional y/o</b> | <b>Serie estadística</b> |
| x                              | x                        |

#### Gráfica del comportamiento del



#### Comentarios técnicos

x

|    |             |      |
|----|-------------|------|
| DD | Fecha<br>MM | AA   |
| 31 | 12          | 2018 |

## 1. Datos de identificación del programa

**Programa presupuestario:** E032 Asistencia a Adultos Mayores

**Ente responsable del Programa Presupuestario:** DI Sistema para el Desarrollo Integral de la Familia (Dif-Tabasco)

**Unidad responsable del Indicador:** 16 Dirección de Atención Al Adulto Mayor

**Clasificación del programa presupuestario:** E032

**Cobertura:** Estatal

**Objetivo:**  
(Componente) Acompañamiento a procesos jurídicos y de trabajo social otorgada a los adultos mayores

## 2. Datos de identificación del Indicador

**Nombre del indicador:** Variación de cumplimiento de asistencia

**Definición:** El indicador muestra la diferencia porcentual de personas que asisten a solicitar los servicios entre el total de personas que son asistidas.

**Dimensión a medir:** Eficacia

**Tipo de indicador:** Gestión

**Método de cálculo:** Total de adultos mayores atendidos en el período / Total de adultos mayores que solicitaron asistencia en el mismo período\*100

**Algoritmo:**

**Desagregación geográfica:** Estatal

**Frecuencia de medición:** Trimestral

**Unidad de medida:** Porcentaje

## 3. Determinación de metas

| Línea base, valor y fecha (año y periodo) |          |         |          | Meta y periodicidad  |         |            |            |
|---|----------|---------|----------|--|---------|------------|------------|
| Valor                                     |          | Año     |          | Valor  |         |            |            |
| 100 %                                     |          | 2016    |          | 1 = 100, 2 = 100, 3 = 100, 4 = 100                         |         |            |            |
| Parámetros de semaforización              |          |         |          | Periodicidad   |         |            |            |
| Periodo                                   | Meta     | Verde   |          | Amarillo   |         | Rojo       |            |
|   |          | Desde   | Hasta    | Desde  | Hasta   | Por debajo | Por encima |
| 1   | 100.0000 | 60.0000 | 150.0000 | 40.0000  | 60.0000 | 40.0000    | 150.0000   |
| 2   | 100.0000 | 60.0000 | 150.0000 | 40.0000  | 60.0000 | 40.0000    | 150.0000   |
| 3   | 100.0000 | 60.0000 | 150.0000 | 40.0000  | 60.0000 | 40.0000    | 150.0000   |
| 4   | 100.0000 | 60.0000 | 150.0000 | 40.0000  | 60.0000 | 40.0000    | 150.0000   |
|   |          |         |          | <b>Comportamiento del indicador hacia la meta:</b><br>Alza |         |            |            |

#### 4. Características de las variables (metadatos)

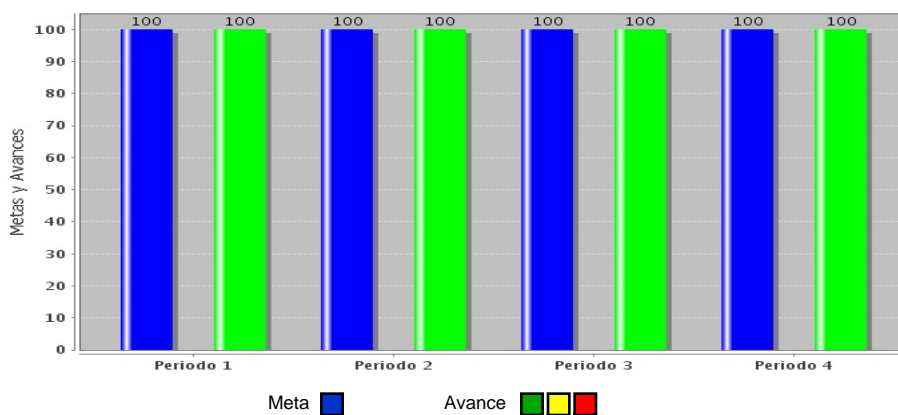
|  |   |
|--|---|
| <b>Variable</b>                          |   |
| <b>Nombre:</b>                           | <b>Descripción de la variable:</b>                |
| capacidad instalada                      | capacidad instalada del centro                    |
| <b>Fuentes (medios de verificación):</b> | <b>Unidad de medida:</b>                          |
| Interna                                  | Beneficiarios                                     |
| <b>Desagregación geográfica:</b>         | <b>Frecuencia:</b>                                |
| Estatal                                  | Trienal   |
| <b>Método de recopilación de</b>         | <b>Fecha de disponibilidad de la información:</b> |
| Control documental interno               | Segunda semana del siguiente periodo              |

|  |   |
|--|---|
| <b>Variable</b>                          |   |
| <b>Nombre:</b>                           | <b>Descripción de la variable:</b>                |
| personas que asisten                     | Total de de personas que asisten al centro        |
| <b>Fuentes (medios de verificación):</b> | <b>Unidad de medida:</b>                          |
| Interna                                  | Beneficiarios                                     |
| <b>Desagregación geográfica:</b>         | <b>Frecuencia:</b>                                |
| Estatal                                  | Trimestral  |
| <b>Método de recopilación de</b>         | <b>Fecha de disponibilidad de la información:</b> |
| Control documental interno               | Segunda semana del siguiente periodo              |

#### 5. Referencias Adicionales

|                                |                          |
|--------------------------------|--------------------------|
| <b>Referencia nacional y/o</b> | <b>Serie estadística</b> |
| x                              | x                        |

#### Gráfica del comportamiento del



#### Comentarios técnicos

x



## FORMATO DE LA FICHA TÉCNICA

|    |             |      |
|----|-------------|------|
| DD | Fecha<br>MM | AA   |
| 31 | 12          | 2018 |

### 1. Datos de identificación del programa

**Programa presupuestario:** E032 Asistencia a Adultos Mayores

**Ente responsable del Programa Presupuestario:** DI Sistema para el Desarrollo Integral de la Familia (Dif-Tabasco)

**Unidad responsable del Indicador:** 16 Dirección de Atención Al Adulto Mayor

**Clasificación del programa presupuestario:** E032

**Cobertura:** Estatal

**Objetivo:**  
(Actividad) Atención Médica y psicológica.

### 2. Datos de identificación del Indicador

**Nombre del indicador:** Cobertura de servicios sanitarios

**Definición:** El indicador muestra la diferencia porcentual de atenciones médicas y psicológicas del período a los residentes frente total de residentes.

**Dimensión a medir:** Eficacia

**Tipo de indicador:** Gestión

**Método de cálculo:** Total de adultos mayores atendidos en el período / Total de adultos mayores usuarios de la residencia del anciano "casa del árbol" \*100

**Algoritmo:**

**Desagregación geográfica:** Estatal

**Frecuencia de medición:** Trimestral

**Unidad de medida:** Porcentaje

### 3. Determinación de metas

| Línea base, valor y fecha (año y periodo) |          |         |          | Meta y periodicidad                                |         |            |            |
|---|----------|---------|----------|--|---------|------------|------------|
|   |          | Valor   | Año      | Valor  |         |            |            |
|   |          | 100%    | 2016     | 1 = 100, 2 = 100, 3 = 100, 4 = 100                 |         |            |            |
| Parámetros de semaforización              |          |         |          | Periodicidad                                       |         |            |            |
| Periodo                                   | Meta     | Verde   |          | Amarillo   |         | Rojo       |            |
|   |          | Desde   | Hasta    | Desde  | Hasta   | Por debajo | Por encima |
| 1   | 100.0000 | 60.0000 | 150.0000 | 40.0000  | 60.0000 | 40.0000    | 150.0000   |
| 2   | 100.0000 | 60.0000 | 150.0000 | 40.0000  | 60.0000 | 40.0000    | 150.0000   |
| 3   | 100.0000 | 60.0000 | 150.0000 | 40.0000  | 60.0000 | 40.0000    | 150.0000   |
| 4   | 100.0000 | 60.0000 | 150.0000 | 40.0000  | 60.0000 | 40.0000    | 150.0000   |
|   |          |         |          | <b>Comportamiento del indicador hacia la meta:</b> |         |            |            |
|   |          |         |          | Alza   |         |            |            |

#### 4. Características de las variables (metadatos)

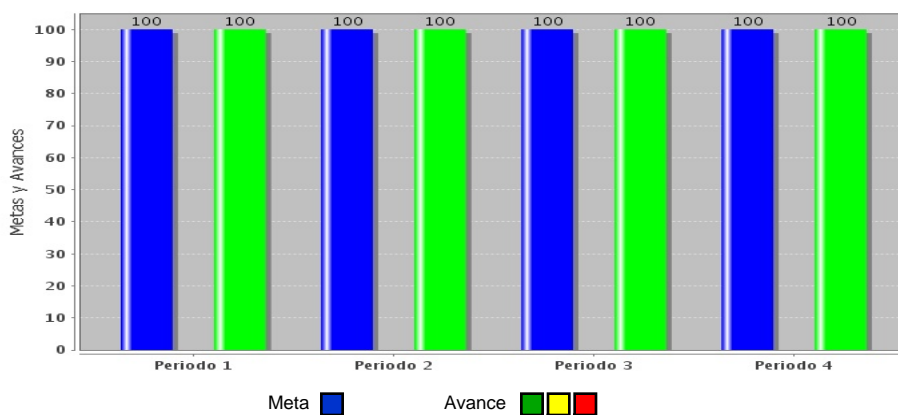
|  |  |
|--|--|
| <b>Variable</b>                          |  |
| <b>Nombre:</b>                           | <b>Descripción de la variable:</b>                     |
| Total de atenciones                      | Total de atenciones medicas y psicologicas del periodo |
| <b>Fuentes (medios de verificación):</b> | <b>Unidad de medida:</b>                               |
| Interna                                  | Beneficiarios  |
| <b>Desagregación geográfica:</b>         | <b>Frecuencia:</b>                                     |
| Estatal                                  | Trimestral   |
| <b>Método de recopilación de</b>         | <b>Fecha de disponibilidad de la información:</b>      |
| Control documentario interno             | segunda semana del siguiente periodo                   |

|  |   |
|--|---|
| <b>Variable</b>                          |   |
| <b>Nombre:</b>                           | <b>Descripción de la variable:</b>                |
| total de residentes                      | total de residentes de la casa del árbol          |
| <b>Fuentes (medios de verificación):</b> | <b>Unidad de medida:</b>                          |
| Interna                                  | Beneficiarios                                     |
| <b>Desagregación geográfica:</b>         | <b>Frecuencia:</b>                                |
| Estatal                                  | Trimestral  |
| <b>Método de recopilación de</b>         | <b>Fecha de disponibilidad de la información:</b> |
| Control documentario interno             | segunda semana del siguiente periodo              |

#### 5. Referencias Adicionales

|                                |                          |
|--------------------------------|--------------------------|
| <b>Referencia nacional y/o</b> | <b>Serie estadística</b> |
| x                              | x                        |

#### Gráfica del comportamiento del



#### Comentarios técnicos

x

## FORMATO DE LA FICHA TÉCNICA

|    |             |      |
|----|-------------|------|
| DD | Fecha<br>MM | AA   |
| 31 | 12          | 2018 |

### 1. Datos de identificación del programa

**Programa presupuestario:** E032 Asistencia a Adultos Mayores

**Ente responsable del Programa Presupuestario:** DI Sistema para el Desarrollo Integral de la Familia (Dif-Tabasco)

**Unidad responsable del Indicador:** 16 Dirección de Atención Al Adulto Mayor

**Clasificación del programa presupuestario:** E032

**Cobertura:** Estatal

**Objetivo:**  
(Actividad) Asistencia jurídica y legal a adultos mayores

### 2. Datos de identificación del Indicador

**Nombre del indicador:** Cumplimiento entre solicitudes recibidas y atendidas

**Definición:** El indicador muestra la diferencia porcentual de solicitudes atendidas frente total de recibidas

**Dimensión a medir:** Eficacia

**Tipo de indicador:** Gestión

**Método de cálculo:** Tramites concluidos en el periodo / Total de tramites iniciados en el periodo \*100

**Algoritmo:**

**Desagregación geográfica:** Estatal

**Frecuencia de medición:** Trimestral

**Unidad de medida:** Porcentaje

### 3. Determinación de metas

| Línea base, valor y fecha (año y periodo) |          |         |          | Meta y periodicidad  |         |            |            |
|---|----------|---------|----------|--|---------|------------|------------|
|   |          | Valor   | Año      | Valor  |         |            |            |
|   |          | 100 %   | 2016     | 1 = 100, 2 = 100, 3 = 100, 4 = 100                             |         |            |            |
| Parámetros de semaforización              |          |         |          | Periodicidad   |         |            |            |
| Periodo                                   | Meta     | Verde   |          | Amarillo   |         | Rojo       |            |
|   |          | Desde   | Hasta    | Desde  | Hasta   | Por debajo | Por encima |
| 1   | 100.0000 | 60.0000 | 160.0000 | 40.0000  | 60.0000 | 40.0000    | 160.0000   |
| 2   | 100.0000 | 60.0000 | 160.0000 | 40.0000  | 60.0000 | 40.0000    | 160.0000   |
| 3   | 100.0000 | 60.0000 | 160.0000 | 40.0000  | 60.0000 | 40.0000    | 160.0000   |
| 4   | 100.0000 | 60.0000 | 160.0000 | 40.0000  | 60.0000 | 40.0000    | 160.0000   |
|   |          |         |          | <b>Periodicidad</b><br>Trimestral                              |         |            |            |
|   |          |         |          | <b>Comportamiento del indicador hacia la meta:</b><br><br>Alza |         |            |            |

#### 4. Características de las variables (metadatos)

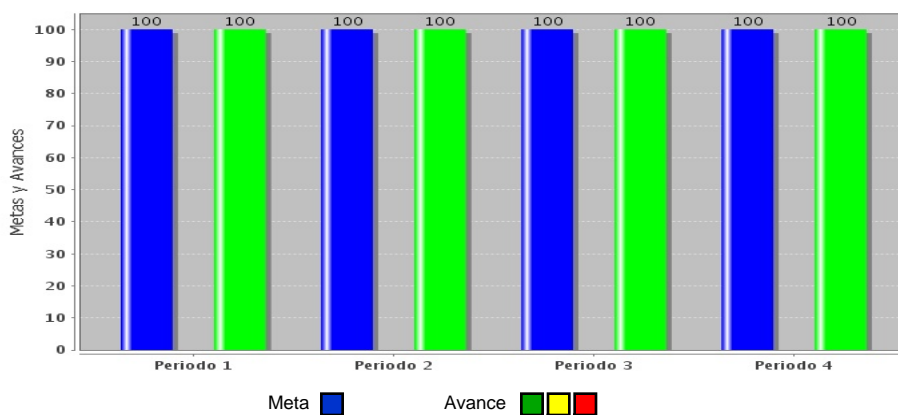
|  |   |
|--|---|
| <b>Variable</b>                          |   |
| <b>Nombre:</b>                           | <b>Descripción de la variable:</b>                |
| Total de solicitudes                     | Total de solicitudes en el periodo                |
| <b>Fuentes (medios de verificación):</b> | <b>Unidad de medida:</b>                          |
| Interna                                  | Beneficiarios                                     |
| <b>Desagregación geográfica:</b>         | <b>Frecuencia:</b>                                |
| Estatad                                  | Trimestral  |
| <b>Método de recopilación de</b>         | <b>Fecha de disponibilidad de la información:</b> |
| Control documentario interno             | segunda semana del siguiente periodo              |

|  |   |
|--|---|
| <b>Variable</b>                          |   |
| <b>Nombre:</b>                           | <b>Descripción de la variable:</b>                  |
| toLugares disponibles                    | Total de lugares disponibles en la "casa del árbol" |
| <b>Fuentes (medios de verificación):</b> | <b>Unidad de medida:</b>                            |
| Interna                                  | Beneficiarios                                       |
| <b>Desagregación geográfica:</b>         | <b>Frecuencia:</b>                                  |
| Estatad                                  | Trimestral  |
| <b>Método de recopilación de</b>         | <b>Fecha de disponibilidad de la información:</b>   |
| Control documentario interno             | segunda semana del siguiente periodo                |

#### 5. Referencias Adicionales

|                                |                          |
|--------------------------------|--------------------------|
| <b>Referencia nacional y/o</b> | <b>Serie estadística</b> |
| x                              | x                        |

#### Gráfica del comportamiento del



#### Comentarios técnicos

x

## 1. Datos de identificación del programa

**Programa presupuestario:** E032 Asistencia a Adultos Mayores

**Ente responsable del Programa Presupuestario:** DI Sistema para el Desarrollo Integral de la Familia (Dif-Tabasco)

**Unidad responsable del Indicador:** 16 Dirección de Atención Al Adulto Mayor

**Clasificación del programa presupuestario:** E032

**Cobertura:** Estatal

**Objetivo:**  
(Actividad) Atención de trabajo social en la residencia del anciano "Casa del Árbol"

## 2. Datos de identificación del Indicador

**Nombre del indicador:** Cobertura de atención  
**Definición:** Muestra el cumplimiento de entrega de los beneficios a la población objetivo.

**Dimensión a medir:** Eficacia  
**Tipo de indicador:** Gestión

**Método de cálculo:** Total de solicitudes atendidas / Total de solicitudes recibidas \*100"  
**Algoritmo:**

**Desagregación geográfica:** Estatal  
**Frecuencia de medición:** Trimestral

**Unidad de medida:** Porcentaje

## 3. Determinación de metas

| Línea base, valor y fecha (año y periodo) |          |         |          | Meta y periodicidad  |         |            |            |
|---|----------|---------|----------|--|---------|------------|------------|
| Valor                                     |          | Año     |          | Valor  |         |            |            |
| 100%                                      |          | 2016    |          | 1 = 100, 2 = 100, 3 = 100, 4 = 100   |         |            |            |
| Parámetros de semaforización              |          |         |          | Periodicidad   |         |            |            |
| Periodo                                   | Meta     | Verde   |          | Amarillo   |         | Rojo       |            |
|   |          | Desde   | Hasta    | Desde  | Hasta   | Por debajo | Por encima |
| 1   | 100.0000 | 60.0000 | 150.0000 | 40.0000  | 60.0000 | 40.0000    | 150.0000   |
| 2   | 100.0000 | 60.0000 | 150.0000 | 40.0000  | 60.0000 | 40.0000    | 150.0000   |
| 3   | 100.0000 | 60.0000 | 150.0000 | 40.0000  | 60.0000 | 40.0000    | 150.0000   |
| 4   | 100.0000 | 60.0000 | 150.0000 | 40.0000  | 60.0000 | 40.0000    | 150.0000   |
|   |          |         |          | <b>Periodicidad:</b> Trimestral<br><br><b>Comportamiento del indicador hacia la meta:</b> Alza |         |            |            |

#### 4. Características de las variables (metadatos)

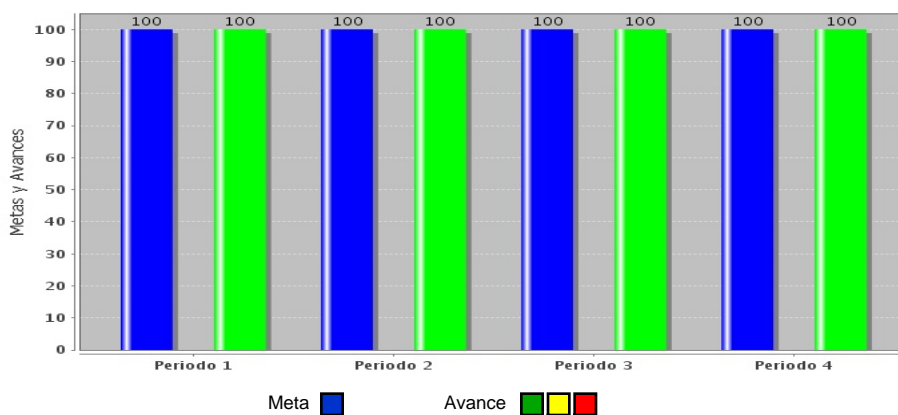
|  |   |
|--|---|
| <b>Variable</b>                          |   |
| <b>Nombre:</b>                           | <b>Descripción de la variable:</b>                |
| Total de tramites                        | Total de tramites iniciados en el periodo         |
| <b>Fuentes (medios de verificación):</b> | <b>Unidad de medida:</b>                          |
| Interna                                  | Solicitudes                                       |
| <b>Desagregación geográfica:</b>         | <b>Frecuencia:</b>                                |
| Estatal                                  | Trimestral  |
| <b>Método de recopilación de</b>         | <b>Fecha de disponibilidad de la información:</b> |
| Control documental interno               | Segunda semana del siguiente periodo              |

|  |   |
|--|---|
| <b>Variable</b>                          |   |
| <b>Nombre:</b>                           | <b>Descripción de la variable:</b>                |
| Total de tramites                        | Total de tramites terminados en el periodo        |
| <b>Fuentes (medios de verificación):</b> | <b>Unidad de medida:</b>                          |
| Interna                                  | Solicitudes                                       |
| <b>Desagregación geográfica:</b>         | <b>Frecuencia:</b>                                |
| Estatal                                  | Trimestral  |
| <b>Método de recopilación de</b>         | <b>Fecha de disponibilidad de la información:</b> |
| Control documental interno               | Segunda semana del siguiente periodo              |

#### 5. Referencias Adicionales

|                                |                          |
|--------------------------------|--------------------------|
| <b>Referencia nacional y/o</b> | <b>Serie estadística</b> |
| x                              | x                        |

#### Gráfica del comportamiento del



#### Comentarios técnicos

x

## FORMATO DE LA FICHA TÉCNICA

|    |             |      |
|----|-------------|------|
| DD | Fecha<br>MM | AA   |
| 31 | 12          | 2018 |

### 1. Datos de identificación del programa

**Programa presupuestario:** E032 Asistencia a Adultos Mayores

**Ente responsable del Programa Presupuestario:** DI Sistema para el Desarrollo Integral de la Familia (Dif-Tabasco)

**Unidad responsable del Indicador:** 16 Dirección de Atención Al Adulto Mayor

**Clasificación del programa presupuestario:** E032

**Cobertura:** Estatal

**Objetivo:**  
(Actividad) Atención alimentaria y de asilo en la residencia del anciano "Casa del Árbol"

### 2. Datos de identificación del Indicador

|   |  |
|---|--|
| <b>Nombre del indicador:</b><br>Cobertura de atención   | <b>Definición:</b><br>Muestra la cobertura de atención en la residencia del anciano #casa del árbol" |
| <b>Dimensión a medir:</b><br>Eficacia   | <b>Tipo de indicador:</b><br>Gestión   |
| <b>Método de cálculo:</b><br>Total de usuarios atendidos en el periodo / Total de usuarios de la residencia del anciano "casa del árbol" *100 |  |
| <b>Algoritmo:</b>   |  |
| <b>Desagregación geográfica:</b><br>Estatal   | <b>Frecuencia de medición:</b><br>Trimestral   |
| <b>Unidad de medida:</b><br>Porcentaje  |  |

### 3. Determinación de metas

| Línea base, valor y fecha (año y periodo) |          |         |          | Meta y periodicidad  |         |            |            |
|---|----------|---------|----------|--|---------|------------|------------|
|   |          | Valor   | Año      |  |         |            |            |
|   |          | 100%    | 2016     | 1 = 100, 2 = 100, 3 = 100, 4 = 100                             |         |            |            |
| Parámetros de semaforización              |          |         |          | Periodicidad   |         |            |            |
| Periodo                                   | Meta     | Verde   |          | Amarillo   |         | Rojo       |            |
|   |          | Desde   | Hasta    | Desde  | Hasta   | Por debajo | Por encima |
| 1   | 100.0000 | 60.0000 | 150.0000 | 40.0000  | 60.0000 | 40.0000    | 150.0000   |
| 2   | 100.0000 | 60.0000 | 150.0000 | 40.0000  | 60.0000 | 40.0000    | 150.0000   |
| 3   | 100.0000 | 60.0000 | 150.0000 | 40.0000  | 60.0000 | 40.0000    | 150.0000   |
| 4   | 100.0000 | 60.0000 | 150.0000 | 40.0000  | 60.0000 | 40.0000    | 150.0000   |
|   |          |         |          | <b>Comportamiento del indicador hacia la meta:</b><br><br>Alza |         |            |            |

#### 4. Características de las variables (metadatos)

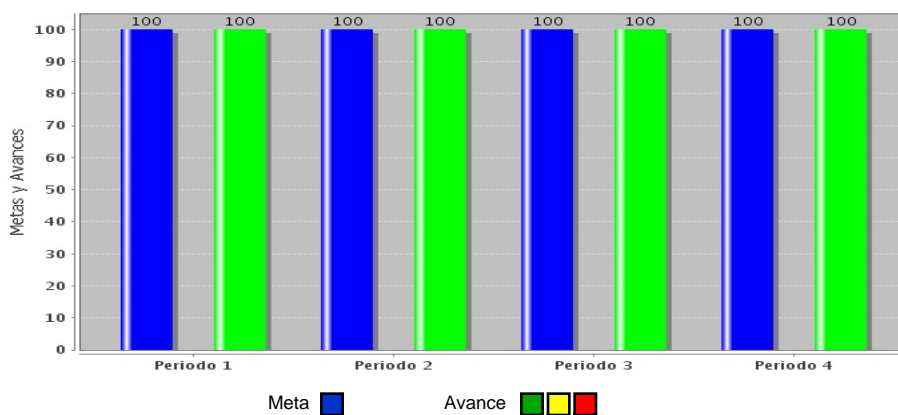
|  |   |
|--|---|
| <b>Variable</b>                          |   |
| <b>Nombre:</b>                           | <b>Descripción de la variable:</b>                |
| Promedio de residentes                   | Promedio de residentes en el periodo              |
| <b>Fuentes (medios de verificación):</b> | <b>Unidad de medida:</b>                          |
| Interna                                  | Beneficiarios                                     |
| <b>Desagregación geográfica:</b>         | <b>Frecuencia:</b>                                |
| Estatal                                  | Trimestral  |
| <b>Método de recopilación de</b>         | <b>Fecha de disponibilidad de la información:</b> |
| Control documentario interno             | segunda semana del siguiente periodo              |

|  |   |
|--|---|
| <b>Variable</b>                          |   |
| <b>Nombre:</b>                           | <b>Descripción de la variable:</b>                |
| capacidad instalada                      | capacidad instalada de la casa del arbol          |
| <b>Fuentes (medios de verificación):</b> | <b>Unidad de medida:</b>                          |
| Interna                                  | Beneficiarios                                     |
| <b>Desagregación geográfica:</b>         | <b>Frecuencia:</b>                                |
| Estatal                                  | Trimestral  |
| <b>Método de recopilación de</b>         | <b>Fecha de disponibilidad de la información:</b> |
| Control documentario interno             | segunda semana del siguiente periodo              |

#### 5. Referencias Adicionales

|                                |                          |
|--------------------------------|--------------------------|
| <b>Referencia nacional y/o</b> | <b>Serie estadística</b> |
| x                              | x                        |

#### Gráfica del comportamiento del



#### Comentarios técnicos

x