

## FORMATO DE LA FICHA TÉCNICA

DD	Fecha MM	AA
31	12	2018

### 1. Datos de identificación del programa

**Programa presupuestario:** E009 Igualdad de Oportunidades de Educación

**Ente responsable del Programa Presupuestario:** UT Universidad Tecnológica de Tabasco

**Unidad responsable del Indicador:** 01 Dirección de la Universidad Tecnológica

**Clasificación del programa presupuestario:** E009

**Cobertura:** Egresados de Educación Media Superior

**Objetivo:**  
(Fin) Contribuir al desarrollo del estado mediante la formación de capital humano de nivel profesional.

### 2. Datos de identificación del Indicador

**Nombre del indicador:** Cobertura

**Definición:** Mide la proporción de alumnos inscritos en educación superior en el municipio de Centro que estudian en la Universidad Tecnológica de Tabasco.

**Dimensión a medir:** Eficacia

**Tipo de indicador:** Estratégico

**Método de cálculo:** La matrícula de la universidad inscrita al inicio del ciclo escolar se divide con el número de alumnos inscritos en educación superior en el municipio de Centro. El resultado se multiplica por cien.

**Algoritmo:**

**Desagregación geográfica:** Estatal

**Frecuencia de medición:** Anual

**Unidad de medida:** Porcentaje

### 3. Determinación de metas

Línea base, valor y fecha (año y periodo)		Meta y periodicidad
Valor	Año	Valor
7.7%	2014	1 = 7.9

Parámetros de semaforización							Periodicidad	
Periodo	Meta	Verde		Amarillo		Rojo		Anual
		Desde	Hasta	Desde	Hasta	Por debajo	Por encima	
1	7.9000	7.9000	9.0850	6.7150	7.9000	6.7150	9.0850	

**Comportamiento del indicador hacia la meta:**

Alza

#### 4. Características de las variables (metadatos)

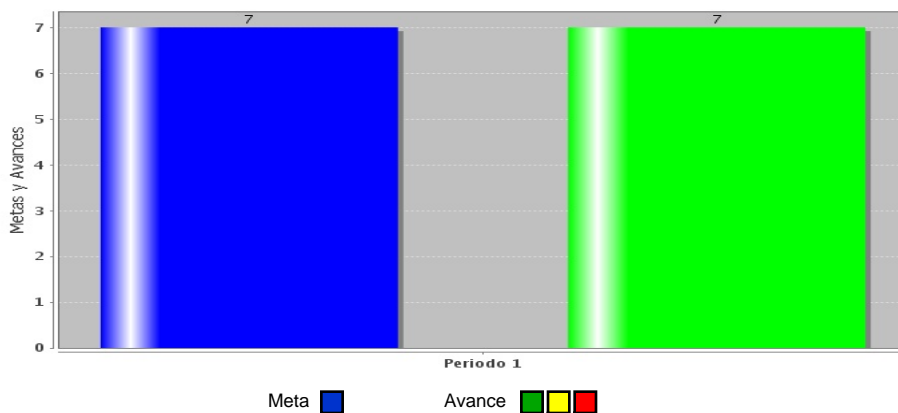
<b>Variable</b>	
<b>Nombre:</b>	<b>Descripción de la variable:</b>
Matrícula UTTAB	Corresponde al total de alumnos inscritos en la UTTAB al inicio del ciclo escolar
<b>Fuentes (medios de verificación):</b>	<b>Unidad de medida:</b>
Base de datos de matrícula alcanzada	Número de alumnos
<b>Desagregación geográfica:</b>	<b>Frecuencia:</b>
Estatad	Anual
<b>Método de recopilación de</b>	<b>Fecha de disponibilidad de la información:</b>
Proceso de inscripción	Septiembre 2016

<b>Variable</b>	
<b>Nombre:</b>	<b>Descripción de la variable:</b>
Matrícula inscrita en educación superior en el municipio de Centro	Comprende la matrícula inscrita al inicio del ciclo escolar en el municipio de Centro, Tabasco
<b>Fuentes (medios de verificación):</b>	<b>Unidad de medida:</b>
Cuadernos estadísticos. Secretaría de Educación del Estado de Tabasco	Alumnos inscritos
<b>Desagregación geográfica:</b>	<b>Frecuencia:</b>
Estatad	Anual
<b>Método de recopilación de</b>	<b>Fecha de disponibilidad de la información:</b>
Documento oficial emitido por la secretaría	Diciembre 2016

#### 5. Referencias Adicionales

Referencia nacional y/o	Serie estadística

#### Gráfica del comportamiento del



#### Comentarios técnicos

--

## FORMATO DE LA FICHA TÉCNICA

DD	Fecha MM	AA
31	12	2018

### 1. Datos de identificación del programa

**Programa presupuestario:** E009 Igualdad de Oportunidades de Educación

**Ente responsable del Programa Presupuestario:** UT Universidad Tecnológica de Tabasco

**Unidad responsable del Indicador:** 01 Dirección de la Universidad Tecnológica

**Clasificación del programa presupuestario:** E009

**Cobertura:** Egresados de Educación Media Superior

**Objetivo:**  
(Propósito) Los alumnos inscritos en la Universidad Tecnológica de Tabasco (UTTAB) concluyen su formación académica en los niveles 5A y 5B.

### 2. Datos de identificación del Indicador

**Nombre del indicador:** Eficiencia terminal  
**Definición:** Mide el porcentaje de los alumnos que egresan contra los que ingresaron en una misma cohorte generacional.

**Dimensión a medir:** Eficiencia  
**Tipo de indicador:** Estratégico

**Método de cálculo:** Se determina el número de alumnos egresados por cohorte generacional durante el ciclo escolar. El resultado se divide entre el número de alumnos que ingresaron en dicha cohorte. El resultado se multiplica por cien.  
**Algoritmo:**

**Desagregación geográfica:** Estatal  
**Frecuencia de medición:** Anual

**Unidad de medida:** Porcentaje

### 3. Determinación de metas

Línea base, valor y fecha (año y periodo)		Meta y periodicidad
Valor	Año	Valor
47%	2014	1 = 52

Parámetros de semaforización							Periodicidad	
Periodo	Meta	Verde		Amarillo		Rojo		Anual
		Desde	Hasta	Desde	Hasta	Por debajo	Por encima	
1	52.0000	52.0000	62.4000	41.6000	52.0000	41.6000	62.4000	

**Comportamiento del indicador hacia la meta:**

Alza

#### 4. Características de las variables (metadatos)

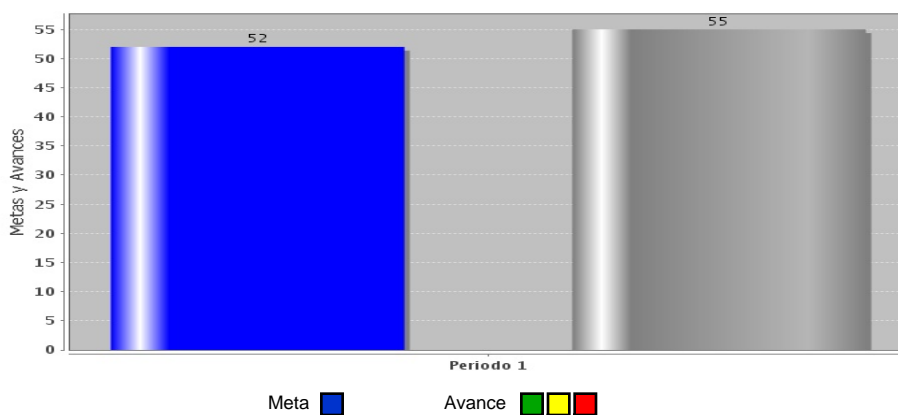
<b>Variable</b>	
<b>Nombre:</b>	<b>Descripción de la variable:</b>
Egresados de cohorte generacional durante el ciclo escolar	Número total de alumnos egresados de la cohorte generacional
<b>Fuentes (medios de verificación):</b>	<b>Unidad de medida:</b>
Base de datos de egresados y titulados	Egresados
<b>Desagregación geográfica:</b>	<b>Frecuencia:</b>
Estatal	Anual
<b>Método de recopilación de</b>	<b>Fecha de disponibilidad de la información:</b>
Documentos administrativos	Septiembre 2016

<b>Variable</b>	
<b>Nombre:</b>	<b>Descripción de la variable:</b>
Número base de la cohorte	Es el número de alumnos que ingresaron en la cohorte generacional
<b>Fuentes (medios de verificación):</b>	<b>Unidad de medida:</b>
Dirección de Servicios Escolares	Alumnos de la cohorte
<b>Desagregación geográfica:</b>	<b>Frecuencia:</b>
Estatal	Anual
<b>Método de recopilación de</b>	<b>Fecha de disponibilidad de la información:</b>
Documentos administrativos	Septiembre 2016

#### 5. Referencias Adicionales

Referencia nacional y/o	Serie estadística

#### Gráfica del comportamiento del



#### Comentarios técnicos

--

## FORMATO DE LA FICHA TÉCNICA

DD	Fecha MM	AA
31	12	2018

### 1. Datos de identificación del programa

**Programa presupuestario:** E009 Igualdad de Oportunidades de Educación

**Ente responsable del Programa Presupuestario:** UT Universidad Tecnológica de Tabasco

**Unidad responsable del Indicador:** 01 Dirección de la Universidad Tecnológica

**Clasificación del programa presupuestario:** E009

**Cobertura:** Egresados de Educación Media Superior

**Objetivo:**  
(Componente) Formación académica de calidad reconocida.

### 2. Datos de identificación del Indicador

<b>Nombre del indicador:</b> Matrícula en programas educativos de calidad	<b>Definición:</b> Mide el número de alumnos que cursan programas educativos de calidad entre el total de la matrícula evaluable del cuatrimestre.
<b>Dimensión a medir:</b> Calidad	<b>Tipo de indicador:</b> Estratégico
<b>Método de cálculo:</b> El total de alumnos inscritos en programas educativos de calidad se divide entre el total de matrícula evaluable. El resultado se multiplica por 100.	<b>Algoritmo:</b>
<b>Desagregación geográfica:</b> Estatal	<b>Frecuencia de medición:</b> Anual
<b>Unidad de medida:</b> Porcentaje	

### 3. Determinación de metas

Línea base, valor y fecha (año y periodo)		Meta y periodicidad		
Valor	Año	Valor		
57.3%	2014	1 = 46		
Parámetros de semaforización		Periodicidad		
Periodo	Meta	Verde		Anual
		Desde	Hasta	
1	46.0000	Desde	Hasta	Alza
		36.8000	43.7000	
		Por debajo	Por encima	
		36.8000	50.6000	

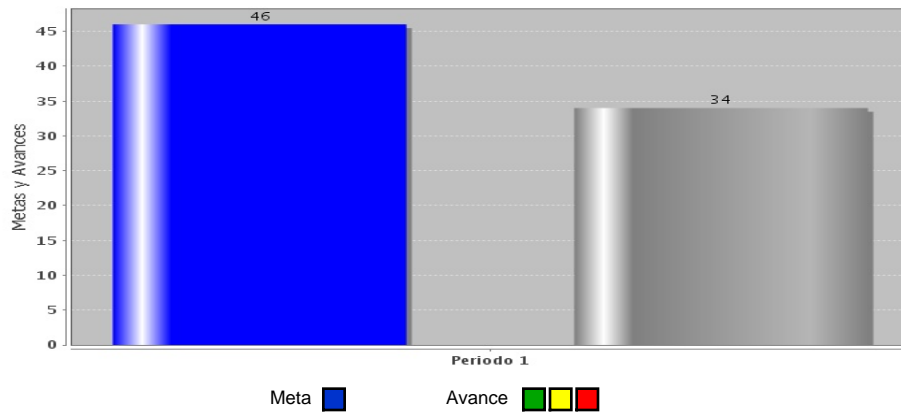
**4. Características de las variables (metadatos)**

**5. Referencias Adicionales**

Referencia nacional y/o

Serie estadística

**Gráfica del comportamiento del**



**Comentarios técnicos**

## FORMATO DE LA FICHA TÉCNICA

DD	Fecha MM	AA
31	12	2018

### 1. Datos de identificación del programa

**Programa presupuestario:** E009 Igualdad de Oportunidades de Educación

**Ente responsable del Programa Presupuestario:** UT Universidad Tecnológica de Tabasco

**Unidad responsable del Indicador:** 01 Dirección de la Universidad Tecnológica

**Clasificación del programa presupuestario:** E009

**Cobertura:** Egresados de Educación Media Superior

**Objetivo:**  
(Componente) Servicios de educación profesional acordes al modelo de las universidades tecnológicas proporcionados.

### 2. Datos de identificación del Indicador

<b>Nombre del indicador:</b> Grado de satisfacción de los alumnos por los servicios	<b>Definición:</b> Mide el grado de satisfacción de los alumnos por los servicios de apoyo que les ofrece la Universidad.
--	--

<b>Dimensión a medir:</b> Calidad	<b>Tipo de indicador:</b> Estratégico
--------------------------------------	--

<b>Método de cálculo:</b>  Se suman los valores obtenidos por cada servicio y se divide entre el total de servicios.	<b>Algoritmo:</b>
--	-------------------

<b>Desagregación geográfica:</b> Estatal	<b>Frecuencia de medición:</b> Anual
---	---

**Unidad de medida:**  
Porcentaje

### 3. Determinación de metas

Línea base, valor y fecha (año y periodo)		Meta y periodicidad
Valor	Año	Valor
8%	2014	1 = 8

Parámetros de semaforización							Periodicidad	
Periodo	Meta	Verde		Amarillo		Rojo		Anual
		Desde	Hasta	Desde	Hasta	Por debajo	Por encima	
1	8.0000	8.0000	8.8000	7.2000	8.0000	7.2000	8.8000	

**Comportamiento del indicador hacia la meta:**

Alza

#### 4. Características de las variables (metadatos)

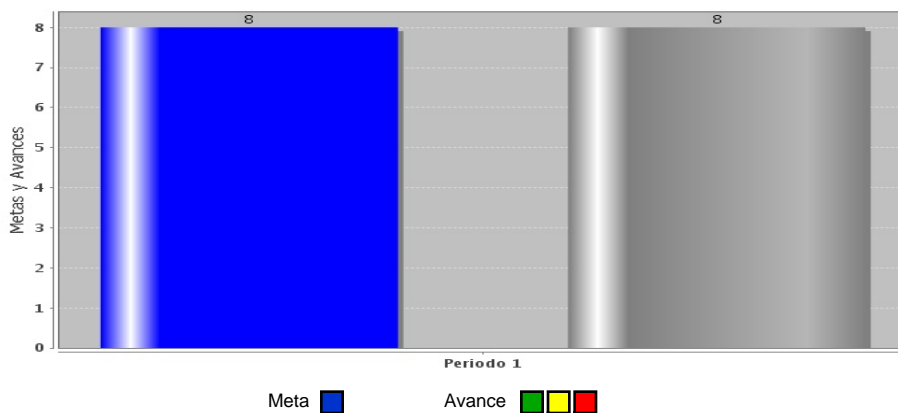
<b>Variable</b>	
<b>Nombre:</b>	<b>Descripción de la variable:</b>
Número de bajas de alumnos registradas	Muestra el número de bajas de alumnos inscritos en la Universidad Tecnológica de Tabasco
<b>Fuentes (medios de verificación):</b>	<b>Unidad de medida:</b>
Base de datos de bajas registradas	Número de alumnos
<b>Desagregación geográfica:</b>	<b>Frecuencia:</b>
Estatal	Cuatrimestral
<b>Método de recopilación de</b>	<b>Fecha de disponibilidad de la información:</b>
Bajas registradas	Al final del cuatrimestre

<b>Variable</b>	
<b>Nombre:</b>	<b>Descripción de la variable:</b>
Número de alumnos de la UTTAB	Muestra el número inscritos en todos los programas y niveles educativos que se ofrecen en la Universidad
<b>Fuentes (medios de verificación):</b>	<b>Unidad de medida:</b>
Base de datos de matrícula alcanzada	Número de alumnos
<b>Desagregación geográfica:</b>	<b>Frecuencia:</b>
Estatal	Cuatrimestral
<b>Método de recopilación de</b>	<b>Fecha de disponibilidad de la información:</b>
Proceso de inscripción	Al inicio del cuatrimestre

#### 5. Referencias Adicionales

Referencia nacional y/o	Serie estadística

#### Gráfica del comportamiento del



#### Comentarios técnicos



## FORMATO DE LA FICHA TÉCNICA

DD	Fecha MM	AA
31	12	2018

### 1. Datos de identificación del programa

**Programa presupuestario:** E009 Igualdad de Oportunidades de Educación

**Ente responsable del Programa Presupuestario:** UT Universidad Tecnológica de Tabasco

**Unidad responsable del Indicador:** 01 Dirección de la Universidad Tecnológica

**Clasificación del programa presupuestario:** E009

**Cobertura:** Egresados de Educación Media Superior

**Objetivo:**  
(Componente) Estudiantes en riesgo de reprobación y deserción atendidos.

### 2. Datos de identificación del Indicador

<b>Nombre del indicador:</b> Porcentaje de aprobación	<b>Definición:</b> Mide la proporción de alumnos que concluyen con calificación aprobatoria cada cuatrimestre con respecto a la matrícula del cuatrimestre.
<b>Dimensión a medir:</b> Eficiencia	<b>Tipo de indicador:</b> Estratégico
<b>Método de cálculo:</b> A la matrícula del cuatrimestre se le restan los alumnos reprobados. El total se divide entre la matrícula del cuatrimestre. Este resultado final se multiplica por 100.	
<b>Desagregación geográfica:</b> Estatal	<b>Frecuencia de medición:</b> Cuatrimestral
<b>Unidad de medida:</b> Porcentaje	

### 3. Determinación de metas

Línea base, valor y fecha (año y periodo)		Meta y periodicidad			
Valor	Año	Valor			
95.2%	2014	1 = 92, 2 = 93, 3 = 94			
Parámetros de semaforización		Periodicidad			
Periodo	Meta	Verde		Por debajo	Por encima
		Desde	Hasta		
1	92.0000	90.1600	96.6000	87.4000	90.1600
2	93.0000	91.1400	97.6500	88.3500	91.1400
3	94.0000	92.1200	98.7000	89.3000	92.1200

**Comportamiento del indicador hacia la meta:**  
Alza

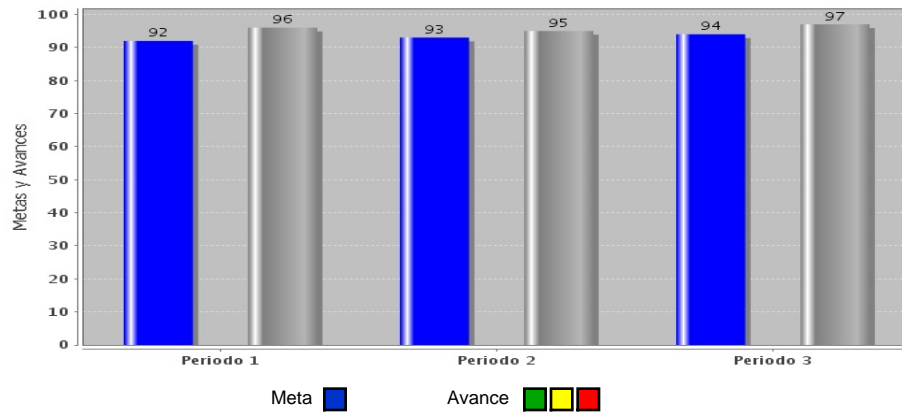
**4. Características de las variables (metadatos)**

**5. Referencias Adicionales**

Referencia nacional y/o

Serie estadística

**Gráfica del comportamiento del**



**Comentarios técnicos**

## FORMATO DE LA FICHA TÉCNICA

DD	Fecha MM	AA
31	12	2018

### 1. Datos de identificación del programa

**Programa presupuestario:** E009 Igualdad de Oportunidades de Educación

**Ente responsable del Programa Presupuestario:** UT Universidad Tecnológica de Tabasco

**Unidad responsable del Indicador:** 01 Dirección de la Universidad Tecnológica

**Clasificación del programa presupuestario:** E009

**Cobertura:** Egresados de Educación Media Superior

**Objetivo:**  
(Componente) Estudiantes en riesgo de reprobación y deserción atendidos.

### 2. Datos de identificación del Indicador

<b>Nombre del indicador:</b> Porcentaje de retención	<b>Definición:</b> Mide el porcentaje de alumnos que terminan cada cuatrimestre y que se reinscriben para continuar estudiando en la Universidad.
<b>Dimensión a medir:</b> Eficiencia	<b>Tipo de indicador:</b> Estratégico
<b>Método de cálculo:</b> A la matrícula del cuatrimestre se le resta el total de bajas en el cuatrimestre. El resultado se divide entre el total de la matrícula del cuatrimestre. El resultado final se multiplica por 100.	
<b>Desagregación geográfica:</b> Estatal	<b>Frecuencia de medición:</b> Cuatrimestral
<b>Unidad de medida:</b> Porcentaje	

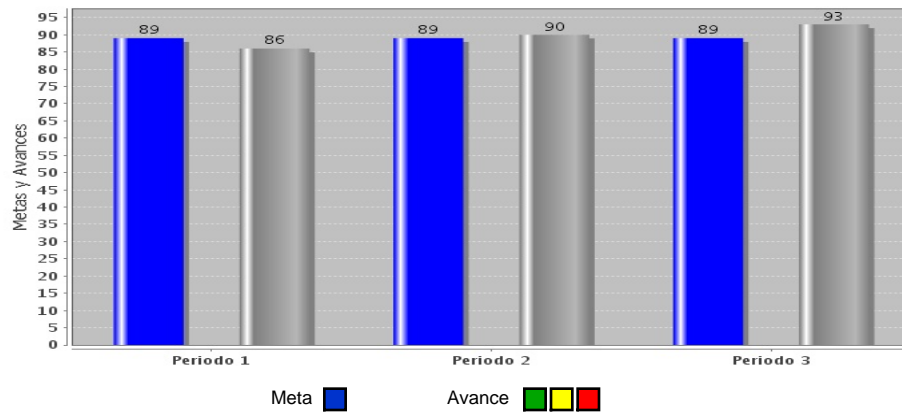
### 3. Determinación de metas

Línea base, valor y fecha (año y periodo)		Meta y periodicidad						
Valor	Año	Valor						
89.4%	2014	1 = 89, 2 = 89, 3 = 89						
Parámetros de semaforización		Periodicidad						
Periodo	Meta	Verde		Amarillo		Rojo		Cuatrimestral
		Desde	Hasta	Desde	Hasta	Por debajo	Por encima	
1	89.0000	84.5500	97.9000	80.1000	84.5500	80.1000	97.9000	<b>Comportamiento del indicador hacia la meta:</b>  Alza
2	89.0000	84.5500	97.9000	80.1000	84.5500	80.1000	97.9000	
3	89.0000	84.5500	97.9000	80.1000	84.5500	80.1000	97.9000	

**4. Características de las variables (metadatos)****5. Referencias Adicionales**

Referencia nacional y/o

Serie estadística

**Gráfica del comportamiento del****Comentarios técnicos**

## FORMATO DE LA FICHA TÉCNICA

DD	Fecha MM	AA
31	12	2018

### 1. Datos de identificación del programa

**Programa presupuestario:** E009 Igualdad de Oportunidades de Educación

**Ente responsable del Programa Presupuestario:** UT Universidad Tecnológica de Tabasco

**Unidad responsable del Indicador:** 01 Dirección de la Universidad Tecnológica

**Clasificación del programa presupuestario:** E009

**Cobertura:** Egresados de Educación Media Superior

**Objetivo:**  
(Actividad) Realización de visitas a organismos acordes a los programas educativos.

### 2. Datos de identificación del Indicador

<b>Nombre del indicador:</b> Proporción de alumnos que realizan visitas a organismos	<b>Definición:</b> Es el porcentaje de alumnos que realizan visitas a organismos públicos, privados y sociales acordes a su perfil.
<b>Dimensión a medir:</b> Eficacia	<b>Tipo de indicador:</b> Gestión
<b>Método de cálculo:</b>  El total de alumnos que realizaron visitas en el cuatrimestre se divide entre el total de la matrícula del cuatrimestre. El resultado se multiplica por 100.	<b>Algoritmo:</b>
<b>Desagregación geográfica:</b> Estatal	<b>Frecuencia de medición:</b> Cuatrimestral
<b>Unidad de medida:</b> Porcentaje	

### 3. Determinación de metas

Línea base, valor y fecha (año y periodo)		Meta y periodicidad						
Valor	Año	Valor						
21%	2014	1 = 27, 2 = 37, 3 = 40						
Parámetros de semaforización		Periodicidad						
Periodo	Meta	Verde		Amarillo		Rojo		Cuatrimestral
		Desde	Hasta	Desde	Hasta	Por debajo	Por encima	
1	27.0000	24.3000	32.4000	21.6000	24.3000	21.6000	32.4000	<b>Comportamiento del indicador hacia la meta:</b>  Alza
2	37.0000	33.3000	44.4000	29.6000	33.3000	29.6000	44.4000	
3	40.0000	36.0000	48.0000	32.0000	36.0000	32.0000	48.0000	

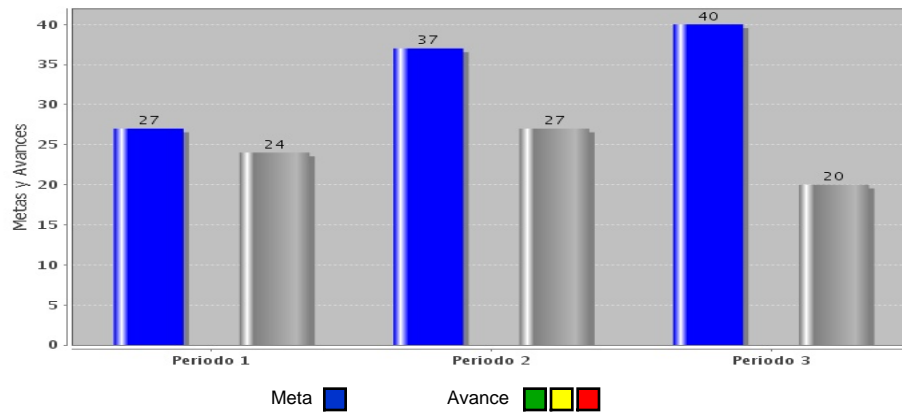
**4. Características de las variables (metadatos)**

**5. Referencias Adicionales**

Referencia nacional y/o

Serie estadística

**Gráfica del comportamiento del**



**Comentarios técnicos**

## FORMATO DE LA FICHA TÉCNICA

DD	Fecha MM	AA
31	12	2018

### 1. Datos de identificación del programa

**Programa presupuestario:** E009 Igualdad de Oportunidades de Educación

**Ente responsable del Programa Presupuestario:** UT Universidad Tecnológica de Tabasco

**Unidad responsable del Indicador:** 01 Dirección de la Universidad Tecnológica

**Clasificación del programa presupuestario:** E009

**Cobertura:** Egresados de Educación Media Superior

**Objetivo:**  
(Actividad) Capacitación y certificación de docentes.

### 2. Datos de identificación del Indicador

<b>Nombre del indicador:</b> Docentes capacitados	<b>Definición:</b> Mide el porcentaje de docentes que durante el cuatrimestre recibieron capacitación.
<b>Dimensión a medir:</b> Eficacia	<b>Tipo de indicador:</b> Gestión
<b>Método de cálculo:</b>  El total de docentes capacitados se divide entre el total de docentes con carga académica asignada en el cuatrimestre..	<b>Algoritmo:</b>
<b>Desagregación geográfica:</b> Estatal	<b>Frecuencia de medición:</b> Cuatrimestral
<b>Unidad de medida:</b> Porcentaje	

### 3. Determinación de metas

Línea base, valor y fecha (año y periodo)				Meta y periodicidad				
		Valor			Año			Valor
		30.9%			2015			1 = 20, 2 = 30, 3 = 30
Parámetros de semaforización								Periodicidad
Periodo	Meta	Verde		Amarillo		Rojo		Cuatrimestral
		Desde	Hasta	Desde	Hasta	Por debajo	Por encima	
1	20.0000	19.9000	23.0000	18.0000	19.9000	18.0000	23.0000	<b>Comportamiento del indicador hacia la meta:</b>  Alza
2	30.0000	29.8500	34.5000	27.0000	29.8500	27.0000	34.5000	
3	30.0000	29.8500	34.5000	27.0000	29.8500	27.0000	34.5000	

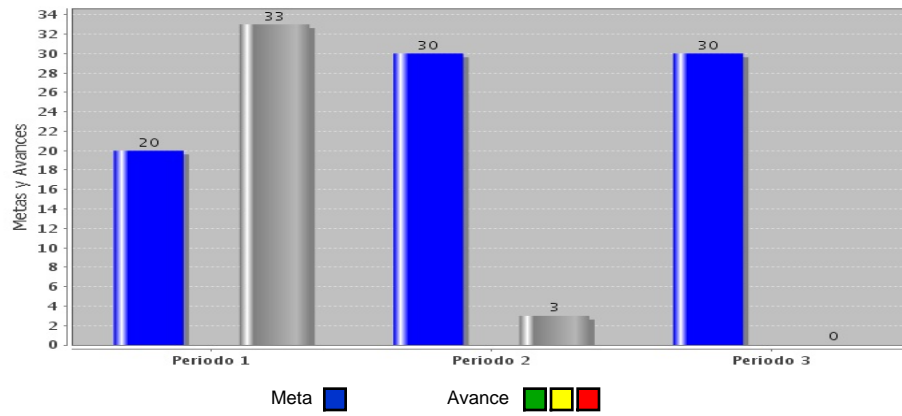
**4. Características de las variables (metadatos)**

**5. Referencias Adicionales**

Referencia nacional y/o

Serie estadística

**Gráfica del comportamiento del**



**Comentarios técnicos**



## 1. Datos de identificación del programa

**Programa presupuestario:** E009 Igualdad de Oportunidades de Educación

**Ente responsable del Programa Presupuestario:** UT Universidad Tecnológica de Tabasco

**Unidad responsable del Indicador:** 01 Dirección de la Universidad Tecnológica

**Clasificación del programa presupuestario:** E009

**Cobertura:** Egresados de Educación Media Superior

**Objetivo:**  
(Actividad) Capacitación y certificación de docentes.

## 2. Datos de identificación del Indicador

**Nombre del indicador:** Docentes certificados

**Definición:** Mide el porcentaje de docentes que durante el cuatrimestre cuentan con certificación vigente acorde a los programas educativos de la Universidad.

**Dimensión a medir:** Eficacia

**Tipo de indicador:** Gestión

**Método de cálculo:** El total de docentes con certificación vigente se divide entre el total de docentes con carga académica asignada en el cuatrimestre.

**Algoritmo:**

**Desagregación geográfica:** Estatal

**Frecuencia de medición:** Cuatrimestral

**Unidad de medida:** Porcentaje

## 3. Determinación de metas

Línea base, valor y fecha (año y periodo)		Meta y periodicidad		
Valor	Año	Valor		
23%	2015	1 = 32, 2 = 32, 3 = 32		
Parámetros de semaforización		Periodicidad		
Periodo	Meta	Verde		Cuatrimestral
		Desde	Hasta	
1	32.0000	Desde	Hasta	Comportamiento del indicador hacia la meta:
		31.8400	38.4000	
2	32.0000	Desde	Hasta	Alza
		31.8400	38.4000	
3	32.0000	Desde	Hasta	
		31.8400	38.4000	

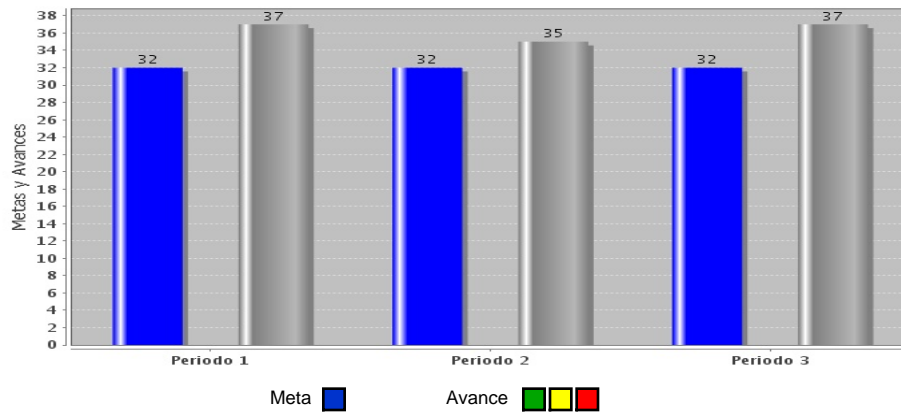
**4. Características de las variables (metadatos)**

**5. Referencias Adicionales**

Referencia nacional y/o

Serie estadística

**Gráfica del comportamiento del**



**Comentarios técnicos**

## FORMATO DE LA FICHA TÉCNICA

DD	Fecha MM	AA
31	12	2018

### 1. Datos de identificación del programa

**Programa presupuestario:** E009 Igualdad de Oportunidades de Educación

**Ente responsable del Programa Presupuestario:** UT Universidad Tecnológica de Tabasco

**Unidad responsable del Indicador:** 01 Dirección de la Universidad Tecnológica

**Clasificación del programa presupuestario:** E009

**Cobertura:** Egresados de Educación Media Superior

**Objetivo:**  
(Actividad) Participación de docentes en el Programa para el Desarrollo Profesional Docente, para el tipo Superior (PRODEP) y en los Cuerpos Académicos.

### 2. Datos de identificación del indicador

<b>Nombre del indicador:</b> Docentes de tiempo completo con perfil deseable	<b>Definición:</b> Mide el porcentaje de docentes de tiempo completo que cuentan con perfil deseable.
<b>Dimensión a medir:</b> Eficacia	<b>Tipo de indicador:</b> Gestión
<b>Método de cálculo:</b> El total de docentes de tiempo completo con perfil deseable se divide entre el total de Docentes de Tiempo Completo.	
<b>Algoritmo:</b>	
<b>Desagregación geográfica:</b> Estatal	<b>Frecuencia de medición:</b> Cuatrimestral
<b>Unidad de medida:</b> Porcentaje	

### 3. Determinación de metas

Línea base, valor y fecha (año y periodo)		Meta y periodicidad		
Valor	Año	Valor		
37.9%	2014	1 = 43, 2 = 43, 3 = 43		
Parámetros de semaforización		Periodicidad		
Periodo	Meta	Verde		Cuatrimestral
		Desde	Hasta	
1	43.0000	Desde	Hasta	Comportamiento del indicador hacia la meta:
		38.7000	49.4500	
2	43.0000	Desde	Hasta	Alza
		38.7000	49.4500	
3	43.0000	Desde	Hasta	
		38.7000	49.4500	

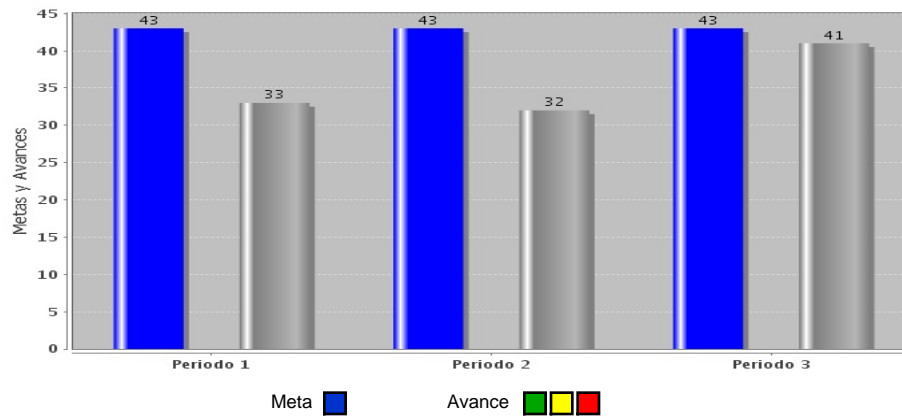
**4. Características de las variables (metadatos)**

**5. Referencias Adicionales**

Referencia nacional y/o

Serie estadística

**Gráfica del comportamiento del**



**Comentarios técnicos**

## FORMATO DE LA FICHA TÉCNICA

DD	Fecha MM	AA
31	12	2018

### 1. Datos de identificación del programa

**Programa presupuestario:** E009 Igualdad de Oportunidades de Educación

**Ente responsable del Programa Presupuestario:** UT Universidad Tecnológica de Tabasco

**Unidad responsable del Indicador:** 01 Dirección de la Universidad Tecnológica

**Clasificación del programa presupuestario:** E009

**Cobertura:** Egresados de Educación Media Superior

**Objetivo:**  
(Actividad) Otorgamiento y gestión de becas y apoyos para estudiantes.

### 2. Datos de identificación del Indicador

<p><b>Nombre del indicador:</b> Alumnos con beca</p>	<p><b>Definición:</b> Mide la proporción de alumnos que durante el cuatrimestre cuentan con alguna beca otorgada por la Universidad, por instituciones de los gobiernos federal, estatal o municipal, organismos e instancias nacionales o internacionales.</p>
<p><b>Dimensión a medir:</b> Eficacia</p>	<p><b>Tipo de indicador:</b> Gestión</p>
<p><b>Método de cálculo:</b> El total de alumnos becados en el cuatrimestre se divide entre la matrícula del cuatrimestre. El resultado se multiplica por 100.</p>	
<p><b>Desagregación geográfica:</b> Estatal</p>	<p><b>Frecuencia de medición:</b> Cuatrimestral</p>
<p><b>Unidad de medida:</b> Porcentaje</p>	

### 3. Determinación de metas

Línea base, valor y fecha (año y periodo)		Meta y periodicidad					
Valor	Año	Valor					
40.4%	2014	1 = 20, 2 = 20, 3 = 20					
Parámetros de semaforización		Periodicidad					
Periodo	Meta	Verde		Amarillo		Rojo	
		Desde	Hasta	Desde	Hasta	Por debajo	Por encima
1	20.0000	18.0000	24.0000	16.0000	18.0000	16.0000	24.0000
2	20.0000	18.0000	24.0000	16.0000	18.0000	16.0000	24.0000
3	20.0000	18.0000	24.0000	16.0000	18.0000	16.0000	24.0000
						<p><b>Comportamiento del indicador hacia la meta:</b>  Alza</p>	

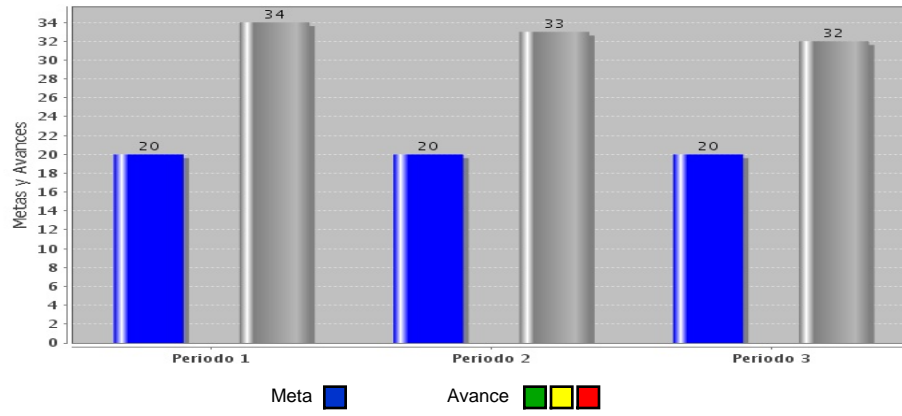
**4. Características de las variables (metadatos)**

**5. Referencias Adicionales**

Referencia nacional y/o

Serie estadística

**Gráfica del comportamiento del**



**Comentarios técnicos**

## FORMATO DE LA FICHA TÉCNICA

DD	Fecha MM	AA
31	12	2018

### 1. Datos de identificación del programa

**Programa presupuestario:** E009 Igualdad de Oportunidades de Educación

**Ente responsable del Programa Presupuestario:** UT Universidad Tecnológica de Tabasco

**Unidad responsable del Indicador:** 01 Dirección de la Universidad Tecnológica

**Clasificación del programa presupuestario:** E009

**Cobertura:** Egresados de Educación Media Superior

**Objetivo:**  
(Actividad) Participación de docentes en el Programa para el Desarrollo Profesional Docente, para el tipo Superior (PRODEP) y en los Cuerpos Académicos.

### 2. Datos de identificación del indicador

<b>Nombre del indicador:</b> Docentes de tiempo completo en cuerpos académicos	<b>Definición:</b> Mide la participación de los docentes de tiempo completo en los cuerpos académicos.
<b>Dimensión a medir:</b> Eficacia	<b>Tipo de indicador:</b> Gestión
<b>Método de cálculo:</b> El total de docentes de tiempo completo que participan en cuerpos académicos se divide entre el total de docentes de tiempo completo, el total se multiplica por 100.	
<b>Desagregación geográfica:</b> Estatal	<b>Frecuencia de medición:</b> Cuatrimestral
<b>Unidad de medida:</b> Porcentaje	

### 3. Determinación de metas

Línea base, valor y fecha (año y periodo)		Meta y periodicidad						
Valor	Año	Valor						
60%	2014	1 = 72, 2 = 72, 3 = 72						
Parámetros de semaforización		Periodicidad						
Periodo	Meta	Verde		Amarillo	Rojo	Periodicidad		
		Desde	Hasta			Por debajo	Por encima	
1	72.0000	64.8000	79.2000	57.6000	64.8000	57.6000	79.2000	<b>Comportamiento del indicador hacia la meta:</b>  Alza
2	72.0000	64.8000	79.2000	57.6000	64.8000	57.6000	79.2000	
3	72.0000	64.8000	79.2000	57.6000	64.8000	57.6000	79.2000	

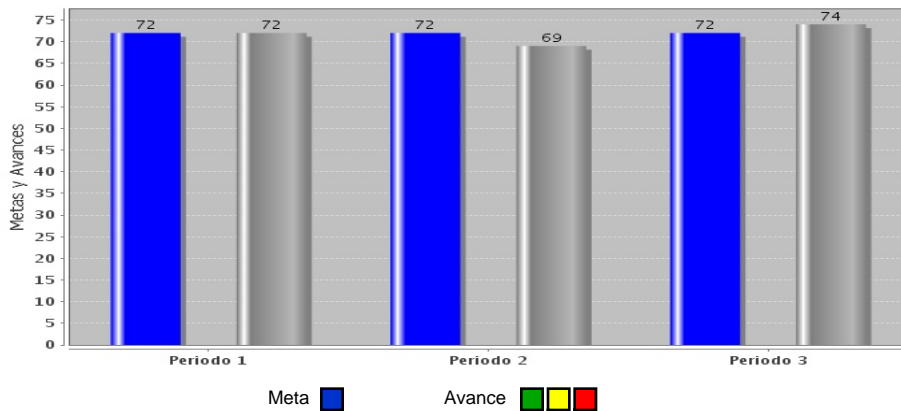
**4. Características de las variables (metadatos)**

**5. Referencias Adicionales**

Referencia nacional y/o

Serie estadística

**Gráfica del comportamiento del**



**Comentarios técnicos**



## FORMATO DE LA FICHA TÉCNICA

DD	Fecha MM	AA
31	12	2018

### 1. Datos de identificación del programa

**Programa presupuestario:** E009 Igualdad de Oportunidades de Educación

**Ente responsable del Programa Presupuestario:** UT Universidad Tecnológica de Tabasco

**Unidad responsable del Indicador:** 01 Dirección de la Universidad Tecnológica

**Clasificación del programa presupuestario:** E009

**Cobertura:** Egresados de Educación Media Superior

**Objetivo:**  
(Actividad) Participación de estudiantes en talleres culturales y deportivos.

### 2. Datos de identificación del Indicador

<b>Nombre del indicador:</b> Participación en talleres culturales y deportivos	<b>Definición:</b> Mide el porcentaje de estudiantes inscritos en los talleres culturales y deportivos que se imparten en la Universidad.
<b>Dimensión a medir:</b> Eficacia	<b>Tipo de indicador:</b> Gestión
<b>Método de cálculo:</b>  El total de alumnos inscritos en talleres culturales y deportivos en el cuatrimestre se divide entre el total de la matrícula del cuatrimestre. El resultado se multiplica por 100.	<b>Algoritmo:</b>
<b>Desagregación geográfica:</b> Estatal	<b>Frecuencia de medición:</b> Cuatrimestral
<b>Unidad de medida:</b> Porcentaje	

### 3. Determinación de metas

Línea base, valor y fecha (año y periodo)		Meta y periodicidad					
Valor	Año	Valor					
31.5%	2014	1 = 20.9, 2 = 15.2, 3 = 9					
Parámetros de semaforización		Periodicidad					
Periodo	Meta	Verde		Amarillo	Rojo	Cuatrimestral	
		Desde	Hasta			Por debajo	Por encima
1	20.9000	17.7650	24.0350	16.7200	17.7650	16.7200	24.0350
2	15.2000	12.9200	17.4800	12.1600	12.9200	12.1600	17.4800
3	9.0000	7.6500	10.3500	7.2000	7.6500	7.2000	10.3500
						<b>Comportamiento del indicador hacia la meta:</b>  Alza	

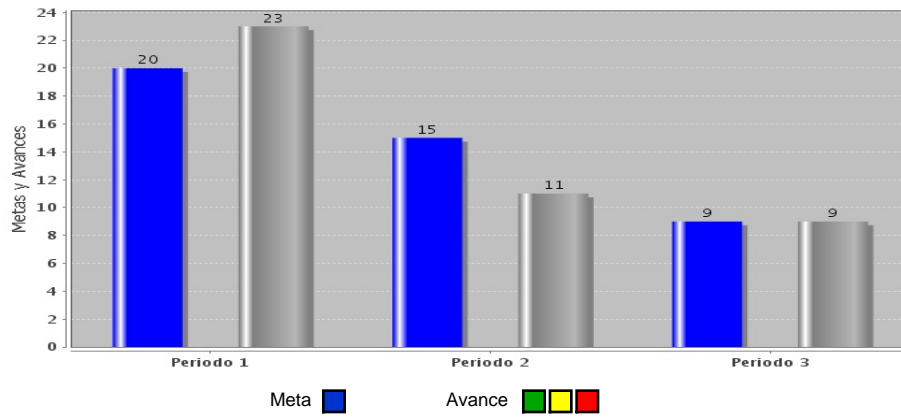
**4. Características de las variables (metadatos)**

**5. Referencias Adicionales**

Referencia nacional y/o

Serie estadística

**Gráfica del comportamiento del**



**Comentarios técnicos**

## FORMATO DE LA FICHA TÉCNICA

DD	Fecha MM	AA
31	12	2018

### 1. Datos de identificación del programa

**Programa presupuestario:** E009 Igualdad de Oportunidades de Educación

**Ente responsable del Programa Presupuestario:** UT Universidad Tecnológica de Tabasco

**Unidad responsable del Indicador:** 01 Dirección de la Universidad Tecnológica

**Clasificación del programa presupuestario:** E009

**Cobertura:** Egresados de Educación Media Superior

**Objetivo:**  
(Actividad) Atención de los estudiantes con servicios bibliotecarios.

### 2. Datos de identificación del Indicador

**Nombre del indicador:** Promedio de visitas por alumno a la biblioteca

**Definición:** Muestra el promedio de visitas a la biblioteca que realizan los estudiantes durante el cuatrimestre.

**Dimensión a medir:** Eficacia

**Tipo de indicador:** Gestión

**Método de cálculo:** El número total de visitas contabilizadas en la biblioteca al término del cuatrimestre se divide entre el total de la matrícula inscrita en el cuatrimestre.

**Algoritmo:**

**Desagregación geográfica:** Estatal

**Frecuencia de medición:** Cuatrimestral

**Unidad de medida:** Promedio

### 3. Determinación de metas

Línea base, valor y fecha (año y periodo)		Meta y periodicidad
Valor	Año	Valor
4.53%	2014	1 = 2.7, 2 = 2.5, 3 = 3

Parámetros de semaforización								Periodicidad
Periodo	Meta	Verde		Amarillo		Rojo		Cuatrimestral
		Desde	Hasta	Desde	Hasta	Por debajo	Por encima	
1	2.7000	2.1600	3.2400	1.6200	2.1600	1.6200	3.2400	<b>Comportamiento del indicador hacia la meta:</b>  Alza
2	2.5000	2.0000	3.0000	1.5000	2.0000	1.5000	3.0000	
3	3.0000	2.4000	3.6000	1.8000	2.4000	1.8000	3.6000	

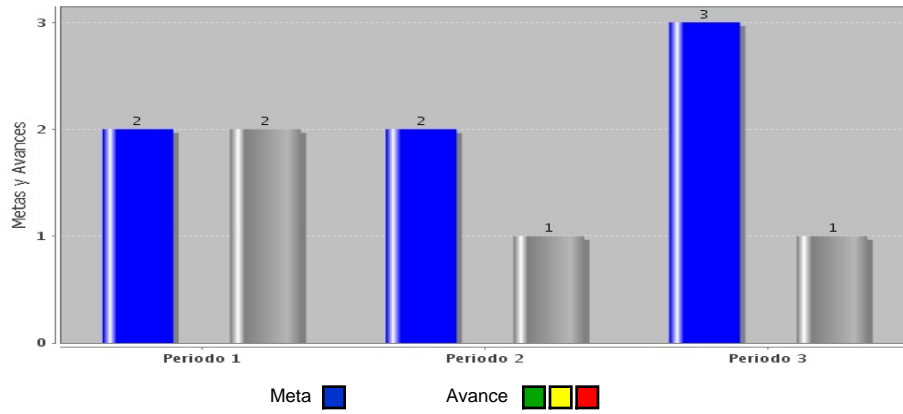
**4. Características de las variables (metadatos)**

**5. Referencias Adicionales**

Referencia nacional y/o

Serie estadística

**Gráfica del comportamiento del**



**Comentarios técnicos**

## FORMATO DE LA FICHA TÉCNICA

DD	Fecha MM	AA
31	12	2018

### 1. Datos de identificación del programa

**Programa presupuestario:** E009 Igualdad de Oportunidades de Educación

**Ente responsable del Programa Presupuestario:** UT Universidad Tecnológica de Tabasco

**Unidad responsable del Indicador:** 01 Dirección de la Universidad Tecnológica

**Clasificación del programa presupuestario:** E009

**Cobertura:** Egresados de Educación Media Superior

**Objetivo:**  
(Actividad) Evaluación de la calidad de los programas educativos por organismos reconocidos.

### 2. Datos de identificación del Indicador

**Nombre del indicador:** Programas educativos acreditados

**Definición:** Mide el porcentaje de los programas educativos evaluables que cuentan con acreditación vigente durante el cuatrimestre.

**Dimensión a medir:** Eficacia

**Tipo de indicador:** Gestión

**Método de cálculo:** El total de programas evaluables con acreditación vigente se divide entre el total de programas evaluables. El resultado se multiplica por 100.

**Algoritmo:**

**Desagregación geográfica:** Estatal

**Frecuencia de medición:** Cuatrimestral

**Unidad de medida:** Porcentaje

### 3. Determinación de metas

Línea base, valor y fecha (año y periodo)		Meta y periodicidad
Valor	Año	Valor
50%	2014	1 = 46, 2 = 46, 3 = 46

Parámetros de semaforización								Periodicidad
Periodo	Meta	Verde		Amarillo		Rojo		Cuatrimestral
		Desde	Hasta	Desde	Hasta	Por debajo	Por encima	
1	46.0000	43.7000	55.2000	41.4000	43.7000	41.4000	55.2000	<b>Comportamiento del indicador hacia la meta:</b>  Alza
2	46.0000	43.7000	55.2000	41.4000	43.7000	41.4000	55.2000	
3	46.0000	43.7000	55.2000	41.4000	43.7000	41.4000	55.2000	

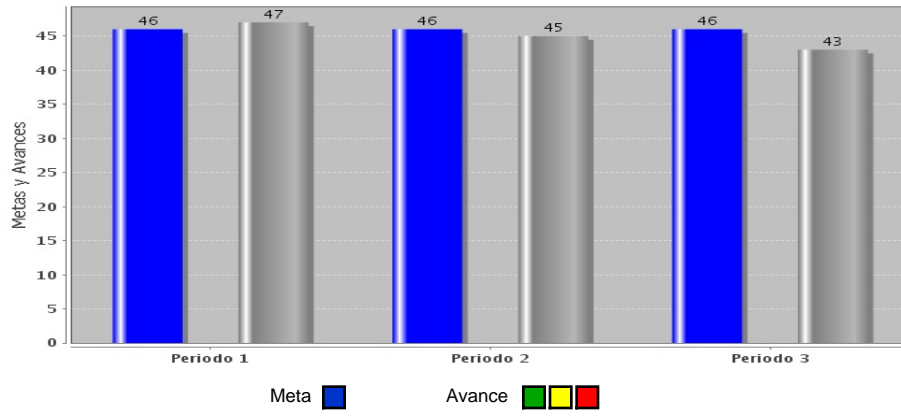
**4. Características de las variables (metadatos)**

**5. Referencias Adicionales**

Referencia nacional y/o

Serie estadística

**Gráfica del comportamiento del**



**Comentarios técnicos**

## FORMATO DE LA FICHA TÉCNICA

DD	Fecha MM	AA
31	12	2018

### 1. Datos de identificación del programa

**Programa presupuestario:** E009 Igualdad de Oportunidades de Educación

**Ente responsable del Programa Presupuestario:** UT Universidad Tecnológica de Tabasco

**Unidad responsable del Indicador:** 01 Dirección de la Universidad Tecnológica

**Clasificación del programa presupuestario:** E009

**Cobertura:** Egresados de Educación Media Superior

**Objetivo:**  
(Actividad) Realización de estadías profesionales en organismos públicos, privados y sociales.

### 2. Datos de identificación del Indicador

**Nombre del indicador:** Seguimiento de estadías

**Definición:** Mide la proporción de alumnos que en su proceso de estadía recibieron al menos dos visitas de seguimiento por parte del asesor académico.

**Dimensión a medir:** Eficiencia

**Tipo de indicador:** Gestión

**Método de cálculo:** El total de alumnos visitados con al menos dos visitas se divide entre el total de alumnos en estadía. El resultado se multiplica por 100.

**Algoritmo:**

**Desagregación geográfica:** Estatal

**Frecuencia de medición:** Cuatrimestral

**Unidad de medida:** Porcentaje

### 3. Determinación de metas

Línea base, valor y fecha (año y periodo)				Meta y periodicidad			
		Valor	Año	Valor			
		20%	2015	1 = 30, 2 = 30, 3 = 30			
Parámetros de semaforización				Periodicidad			
Periodo	Meta	Verde		Amarillo		Rojo	
		Desde	Hasta	Desde	Hasta	Por debajo	Por encima
1	30.0000	27.0000	39.0000	24.0000	27.0000	24.0000	39.0000
2	30.0000	27.0000	39.0000	24.0000	27.0000	24.0000	39.0000
3	30.0000	27.0000	39.0000	24.0000	27.0000	24.0000	39.0000
				<b>Comportamiento del indicador hacia la meta:</b>			
				Alza			

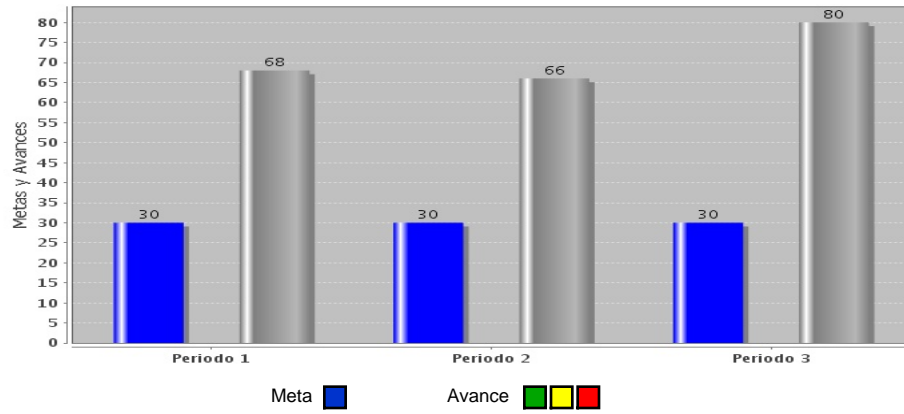
**4. Características de las variables (metadatos)**

**5. Referencias Adicionales**

Referencia nacional y/o

Serie estadística

**Gráfica del comportamiento del**



**Comentarios técnicos**



## FORMATO DE LA FICHA TÉCNICA

DD	Fecha MM	AA
31	12	2018

### 1. Datos de identificación del programa

**Programa presupuestario:** E009 Igualdad de Oportunidades de Educación

**Ente responsable del Programa Presupuestario:** UT Universidad Tecnológica de Tabasco

**Unidad responsable del Indicador:** 01 Dirección de la Universidad Tecnológica

**Clasificación del programa presupuestario:** E009

**Cobertura:** Egresados de Educación Media Superior

**Objetivo:**  
(Actividad) Capacitación y certificación de docentes.

### 2. Datos de identificación del Indicador

**Nombre del indicador:** Docentes con posgrado

**Definición:** Mide la proporción de docentes de la Universidad que cuenta con título y cédula de posgrado con respecto al total de docentes con carga académica en el cuatrimestre.

**Dimensión a medir:** Eficiencia

**Tipo de indicador:** Gestión

**Método de cálculo:** El total de docentes con posgrado se divide entre el total de docentes con carga académica en el cuatrimestre. El resultado se multiplica por 100.

**Algoritmo:**

**Desagregación geográfica:** Estatal

**Frecuencia de medición:** Cuatrimestral

**Unidad de medida:** Porcentaje

### 3. Determinación de metas

Línea base, valor y fecha (año y periodo)		Meta y periodicidad						
Valor	Año	Valor						
53.7%	2014	1 = 60, 2 = 60, 3 = 60						
Parámetros de semaforización		Periodicidad						
Periodo	Meta	Verde		Amarillo		Rojo		Cuatrimestral
		Desde	Hasta	Desde	Hasta	Por debajo	Por encima	
1	60.0000	57.0000	69.6000	51.0000	57.0000	51.0000	69.6000	<b>Comportamiento del indicador hacia la meta:</b>  Alza
2	60.0000	57.0000	69.6000	51.0000	57.0000	51.0000	69.6000	
3	60.0000	57.0000	69.6000	51.0000	57.0000	51.0000	69.6000	

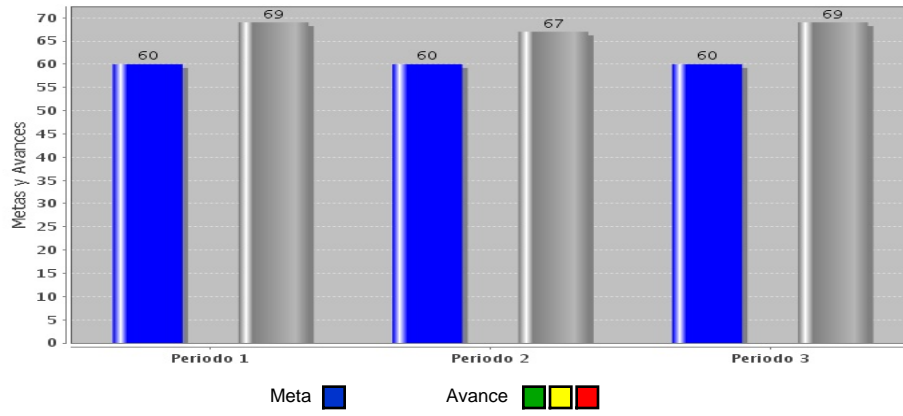
**4. Características de las variables (metadatos)**

**5. Referencias Adicionales**

Referencia nacional y/o

Serie estadística

**Gráfica del comportamiento del**



**Comentarios técnicos**

## FORMATO DE LA FICHA TÉCNICA

DD	Fecha MM	AA
31	12	2018

### 1. Datos de identificación del programa

**Programa presupuestario:** E009 Igualdad de Oportunidades de Educación

**Ente responsable del Programa Presupuestario:** UT Universidad Tecnológica de Tabasco

**Unidad responsable del Indicador:** 01 Dirección de la Universidad Tecnológica

**Clasificación del programa presupuestario:** E009

**Cobertura:** Egresados de Educación Media Superior

**Objetivo:**  
(Actividad) Atención a los estudiantes con el programa de asesorías académicas.

### 2. Datos de identificación del Indicador

<b>Nombre del indicador:</b> Asesorías académicas	<b>Definición:</b> Es la proporción de acciones de asesorías que se realizaron en atención a las debilidades académicas detectadas a partir de tutorías y las solicitudes planteadas por los alumnos.
<b>Dimensión a medir:</b> Eficiencia	<b>Tipo de indicador:</b> Gestión
<b>Método de cálculo:</b> El total de asesorías realizadas se divide entre el total de necesidades de asesorías académicas. El resultado se multiplica por 100.	
<b>Algoritmo:</b>	
<b>Desagregación geográfica:</b> Estatal	<b>Frecuencia de medición:</b> Cuatrimestral
<b>Unidad de medida:</b> Porcentaje	

### 3. Determinación de metas

Línea base, valor y fecha (año y periodo)		Meta y periodicidad					
Valor	Año	Valor					
0%	2015	1 = 85, 2 = 85, 3 = 85					
Parámetros de semaforización		Periodicidad					
Periodo	Meta	Verde		Amarillo		Rojo	
		Desde	Hasta	Desde	Hasta	Por debajo	Por encima
1	85.0000	85.0000	98.6000	76.5000	85.0000	76.5000	98.6000
2	85.0000	85.0000	98.6000	76.5000	85.0000	76.5000	98.6000
3	85.0000	85.0000	98.6000	76.5000	85.0000	76.5000	98.6000
				<b>Comportamiento del indicador hacia la meta:</b>			
				Alza			

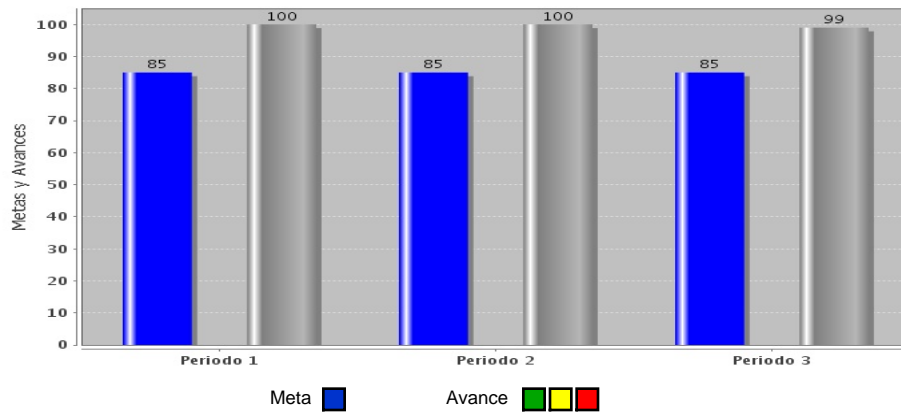
**4. Características de las variables (metadatos)**

**5. Referencias Adicionales**

Referencia nacional y/o

Serie estadística

**Gráfica del comportamiento del**



**Comentarios técnicos**

## FORMATO DE LA FICHA TÉCNICA

DD	Fecha MM	AA
31	12	2018

### 1. Datos de identificación del programa

**Programa presupuestario:** E009 Igualdad de Oportunidades de Educación

**Ente responsable del Programa Presupuestario:** UT Universidad Tecnológica de Tabasco

**Unidad responsable del Indicador:** 01 Dirección de la Universidad Tecnológica

**Clasificación del programa presupuestario:** E009

**Cobertura:** Egresados de Educación Media Superior

**Objetivo:**  
(Actividad) Realización de prácticas en los laboratorios especializados.

### 2. Datos de identificación del Indicador

**Nombre del indicador:** Porcentaje de prácticas realizadas

**Definición:** Es el porcentaje de prácticas realizadas en los laboratorios del total de prácticas programadas.

**Dimensión a medir:** Eficacia

**Tipo de indicador:** Gestión

**Método de cálculo:** El total de prácticas realizadas se divide entre el total de prácticas programadas. El resultado se multiplica por 100.

**Algoritmo:**

**Desagregación geográfica:** Estatal

**Frecuencia de medición:** Cuatrimestral

**Unidad de medida:** Porcentaje

### 3. Determinación de metas

Línea base, valor y fecha (año y periodo)		Meta y periodicidad						
	Valor	Año	Valor					
	89.0%	2014	1 = 89.58, 2 = 84.37, 3 = 85.79					
Parámetros de semaforización			Periodicidad					
Periodo	Meta	Verde		Amarillo		Rojo		Cuatrimestral
		Desde	Hasta	Desde	Hasta	Por debajo	Por encima	
1	89.5800	89.5800	103.0170	76.1430	89.5800	76.1430	103.0170	<b>Comportamiento del indicador hacia la meta:</b>  Alza
2	84.3700	84.3700	97.0255	71.7145	84.3700	71.7145	97.0255	
3	85.7900	85.7900	98.6585	72.9215	85.7900	72.9215	98.6585	

#### 4. Características de las variables (metadatos)

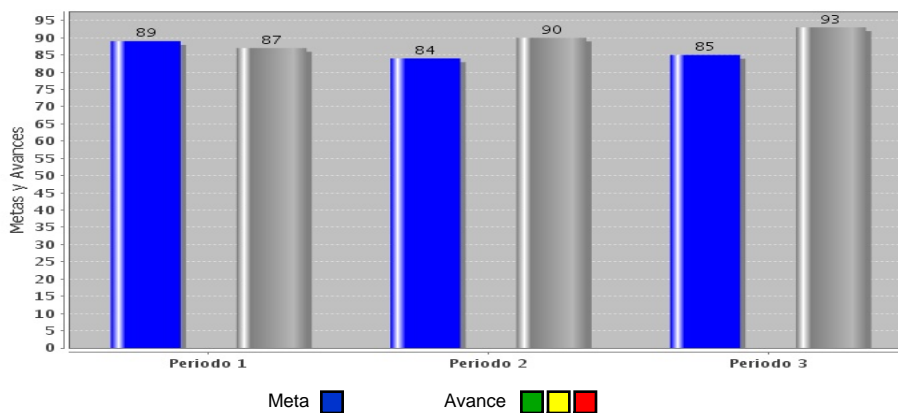
<b>Variable</b>	
<b>Nombre:</b>	<b>Descripción de la variable:</b>
Presupuesto programado en el periodo	Total de recursos recibidos por subsidios federal y estatal
<b>Fuentes (medios de verificación):</b>	<b>Unidad de medida:</b>
Oficios de asignación	Recursos financieros ejercidos
<b>Desagregación geográfica:</b>	<b>Frecuencia:</b>
Estatal	Trimestral
<b>Método de recopilación de</b>	<b>Fecha de disponibilidad de la información:</b>
Oficios recibidos de asignación y ministración de recursos	Cada trimestre

<b>Variable</b>	
<b>Nombre:</b>	<b>Descripción de la variable:</b>
Presupuesto ejercido en el periodo	Es el avance financiero ejercido en el trimestre
<b>Fuentes (medios de verificación):</b>	<b>Unidad de medida:</b>
Avance programático financiero	Recursos financieros ejercidos
<b>Desagregación geográfica:</b>	<b>Frecuencia:</b>
Estatal	Trimestral
<b>Método de recopilación de</b>	<b>Fecha de disponibilidad de la información:</b>
Órdenes de pago y recibos	Cada trimestre

#### 5. Referencias Adicionales

<b>Referencia nacional y/o</b>	<b>Serie estadística</b>

#### Gráfica del comportamiento del



#### Comentarios técnicos

--