

4. Características de las variables (metadatos)

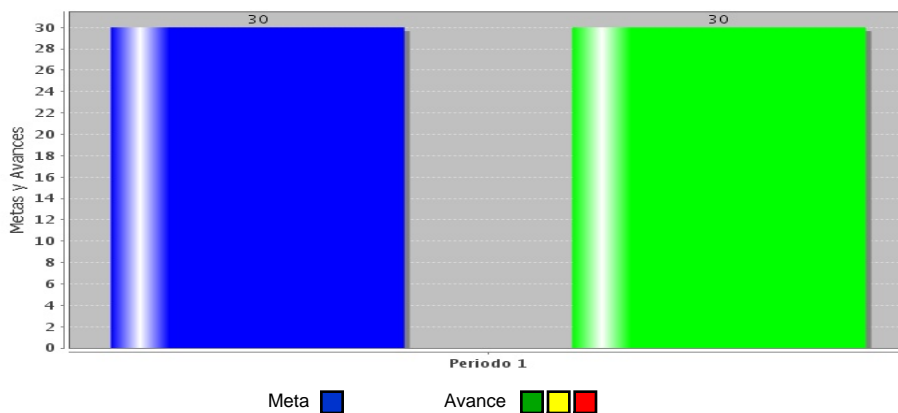
Variable	
Nombre:	Descripción de la variable:
Egresados laborando	Egresados de la Universidad que se encuentran trabajando en el sector productivo
Fuentes (medios de verificación):	Unidad de medida:
Informe	Egresados
Desagregación geográfica:	Frecuencia:
Estatal	Anual
Método de recopilación de	Fecha de disponibilidad de la información:
Encuesta	30 de Abril

Variable	
Nombre:	Descripción de la variable:
Total de alumnos	Total de egresados
Fuentes (medios de verificación):	Unidad de medida:
Informe	Egresados
Desagregación geográfica:	Frecuencia:
Estatal	Anual
Método de recopilación de	Fecha de disponibilidad de la información:
Encuesta	30 de abril

5. Referencias Adicionales

Referencia nacional y/o	Serie estadística

Gráfica del comportamiento del



Comentarios técnicos

--

FORMATO DE LA FICHA TÉCNICA

DD	Fecha MM	AA
31	12	2018

1. Datos de identificación del programa

Programa presupuestario: E009 Igualdad de Oportunidades de Educación

Ente responsable del Programa Presupuestario: PC Universidad Politécnica del Centro

Unidad responsable del Indicador: 01 Dirección de la Universidad Politécnica del Centro

Clasificación del programa presupuestario: E009

Cobertura: Alumnos de educación superior

Objetivo:
(Propósito) La comunidad estudiantil de la Universidad Politécnica del Centro tiene mayores oportunidades de acceso a la educación superior.

2. Datos de identificación del Indicador

Nombre del indicador: Porcentaje de variación de la matrícula

Definición: Cambio del Número de alumnos en cada ciclo escolar

Dimensión a medir: Eficacia

Tipo de indicador: Estratégico

Método de cálculo: Es el resultado de la matrícula del año actual entre la matrícula del año inicial x 100

Algoritmo:

Desagregación geográfica: Estatal

Frecuencia de medición: Anual

Unidad de medida: Porcentaje

3. Determinación de metas

Línea base, valor y fecha (año y periodo)		Meta y periodicidad
Valor	Año	Valor
40%	2016	1 = 40

Parámetros de semaforización							Periodicidad
Periodo	Meta	Verde		Amarillo		Rojo	
		Desde	Hasta	Desde	Hasta	Por debajo	Por encima
1	40.0000	32.0000	54.0000	26.0000	32.0000	26.0000	54.0000

Periodicidad: Anual

Comportamiento del indicador hacia la meta:

Alza

4. Características de las variables (metadatos)

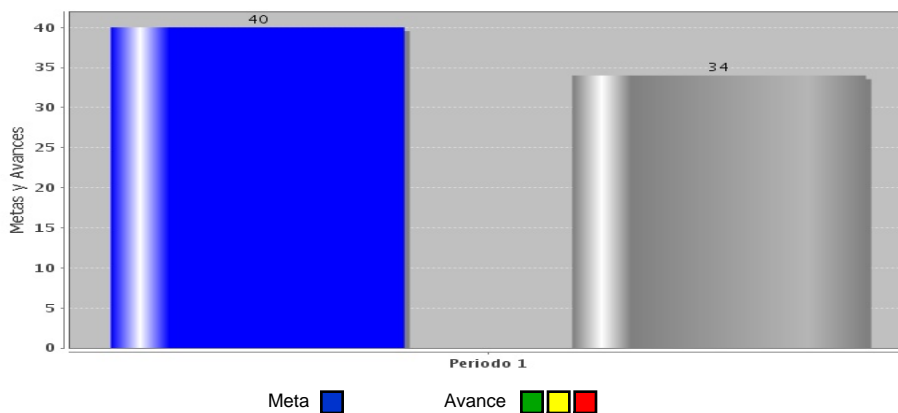
Variable	
Nombre:	Descripción de la variable:
Matrícula inicial	Es el total de alumnos matriculados en el año inicial
Fuentes (medios de verificación):	Unidad de medida:
Registros	Alumnos
Desagregación geográfica:	Frecuencia:
Estatal	Anual
Método de recopilación de	Fecha de disponibilidad de la información:
Estadísticas	15 de mayo

Variable	
Nombre:	Descripción de la variable:
Matrícula actual	Es el total de alumnos en el actual ciclo escolar
Fuentes (medios de verificación):	Unidad de medida:
Registro	Alumnos
Desagregación geográfica:	Frecuencia:
Estatal	Anual
Método de recopilación de	Fecha de disponibilidad de la información:
Estadísticas	15 de mayo

5. Referencias Adicionales

Referencia nacional y/o	Serie estadística

Gráfica del comportamiento del



Comentarios técnicos

--

FORMATO DE LA FICHA TÉCNICA

DD	Fecha MM	AA
31	12	2018

1. Datos de identificación del programa

Programa presupuestario:	E009 Igualdad de Oportunidades de Educación
Ente responsable del Programa Presupuestario:	PC Universidad Politécnica del Centro
Unidad responsable del Indicador:	01 Dirección de la Universidad Politécnica del Centro
Clasificación del programa presupuestario:	E009
Cobertura:	Alumnos de educación superior
Objetivo:	(Componente) Oferta de servicios educativos ampliados.

2. Datos de identificación del Indicador

Nombre del indicador:	Definición:
Porcentaje de alumnos atendidos	Capacidad de la institución para atender la demanda estudiantil
Dimensión a medir:	Tipo de indicador:
Eficacia	Gestión
Método de cálculo:	Algoritmo:
Es el resultado de los alumnos atendidos entre espacios demandados x 100	
Desagregación geográfica:	Frecuencia de medición:
Estatal	Cuatrimestral
Unidad de medida:	
Porcentaje	

3. Determinación de metas

Línea base, valor y fecha (año y periodo)		Meta y periodicidad						
Valor	Año	Valor						
90%	2016	1 = 30, 2 = 60, 3 = 90						
Parámetros de semaforización		Periodicidad						
Periodo	Meta	Verde		Amarillo	Rojo	Por debajo	Por encima	Cuatrimestral
		Desde	Hasta					
1	30.0000	24.0000	40.5000	21.0000	24.0000	21.0000	40.5000	Comportamiento del indicador hacia la meta: Alza
2	60.0000	48.0000	81.0000	42.0000	48.0000	42.0000	81.0000	
3	90.0000	72.0000	121.5000	63.0000	72.0000	63.0000	121.5000	

4. Características de las variables (metadatos)

Variable	
Nombre:	Descripción de la variable:
Alumnos atendidos en Biotecnología	Alumnos atendidos en la carrera de Biotecnología
Fuentes (medios de verificación):	Unidad de medida:
Registros	Alumnos
Desagregación geográfica:	Frecuencia:
Estatadística	Cuatrimestral
Método de recopilación de	Fecha de disponibilidad de la información:
Estadísticas	15 de mayo
Variable	
Nombre:	Descripción de la variable:
Alumnos atendidos en Electrónica y Telecomunicaciones	Son los alumnos atendidos en la carrera de Ingeniería en Electrónica y Telecomunicaciones
Fuentes (medios de verificación):	Unidad de medida:
Registros	Alumnos
Desagregación geográfica:	Frecuencia:
Estatadística	Cuatrimestral
Método de recopilación de	Fecha de disponibilidad de la información:
Estadísticas	15 de mayo
Variable	
Nombre:	Descripción de la variable:
Alumnos atendidos en Mecánica Automotriz	Son los alumnos atendidos en la carrera de Ingeniería en Mecánica Automotriz
Fuentes (medios de verificación):	Unidad de medida:
Registros	Alumnos
Desagregación geográfica:	Frecuencia:
Estatadística	Cuatrimestral
Método de recopilación de	Fecha de disponibilidad de la información:
Estadísticas	15 de mayo
Variable	
Nombre:	Descripción de la variable:
Alumnos atendidos en Mecatrónica	Son los alumnos atendidos en la carrera de Ingeniería Mecatrónica
Fuentes (medios de verificación):	Unidad de medida:
Registros	Alumnos
Desagregación geográfica:	Frecuencia:
Estatadística	Cuatrimestral
Método de recopilación de	Fecha de disponibilidad de la información:
Estadísticas	15 de mayo

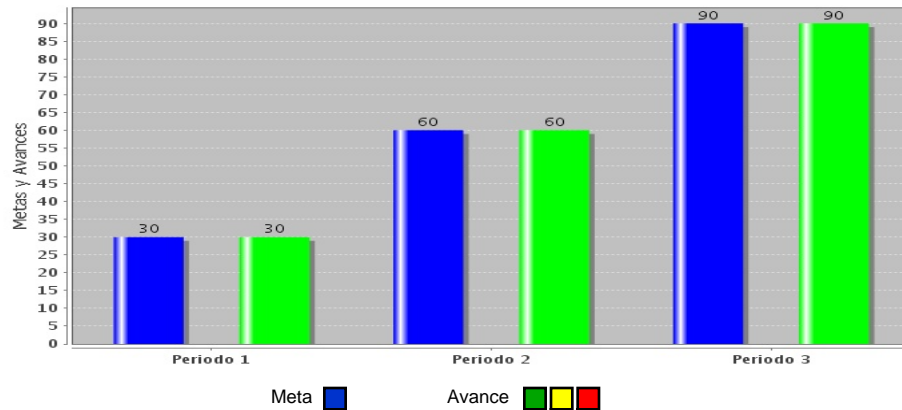
Variable	
Nombre:	Descripción de la variable:
Alumnos atendidos en Software	Son los alumnos atendidos en la carrera de Ingeniería en Software
Fuentes (medios de verificación):	Unidad de medida:
Registros	Alumnos
Desagregación geográfica:	Frecuencia:
Estatal	Cuatrimstral
Método de recopilación de	Fecha de disponibilidad de la información:
Estadísticas	15 de mayo

Variable	
Nombre:	Descripción de la variable:
total de espacios ofertados	Es el total de la matrícula ofertada
Fuentes (medios de verificación):	Unidad de medida:
Registros	Matrícula
Desagregación geográfica:	Frecuencia:
Estatal	Cuatrimstral
Método de recopilación de	Fecha de disponibilidad de la información:
Estadísticas	15 de mayo

5. Referencias Adicionales

Referencia nacional y/o	Serie estadística

Gráfica del comportamiento del



Comentarios técnicos

--

FORMATO DE LA FICHA TÉCNICA

DD	Fecha MM	AA
31	12	2018

1. Datos de identificación del programa

Programa presupuestario: E009 Igualdad de Oportunidades de Educación

Ente responsable del Programa Presupuestario: PC Universidad Politécnica del Centro

Unidad responsable del Indicador: 01 Dirección de la Universidad Politécnica del Centro

Clasificación del programa presupuestario: E009

Cobertura: Alumnos de educación superior

Objetivo:
(Actividad) Contratación de personal docente con posgrados.

2. Datos de identificación del Indicador

Nombre del indicador: Porcentaje de profesores habilitados con posgrados

Definición: Docentes con alto nivel académico.

Dimensión a medir: Eficacia

Tipo de indicador: Gestión

Método de cálculo: Es el resultado de los profesores habilitados con posgrado entre planta docente total anual por cien.

Algoritmo:

Desagregación geográfica: Estatal

Frecuencia de medición: Cuatrimestral

Unidad de medida: Porcentaje

3. Determinación de metas

Línea base, valor y fecha (año y periodo)				Meta y periodicidad			
		Valor	Año	Valor			
		90%	2016	1 = 30, 2 = 60, 3 = 90			
Parámetros de semaforización				Periodicidad			
Periodo	Meta	Verde		Amarillo		Rojo	
		Desde	Hasta	Desde	Hasta	Por debajo	Por encima
1	30.0000	24.0000	40.5000	19.5000	24.0000	19.5000	40.5000
2	60.0000	48.0000	81.0000	39.0000	48.0000	39.0000	81.0000
3	90.0000	72.0000	121.5000	58.5000	72.0000	58.5000	121.5000
				Comportamiento del indicador hacia la meta:			
				Alza			

4. Características de las variables (metadatos)

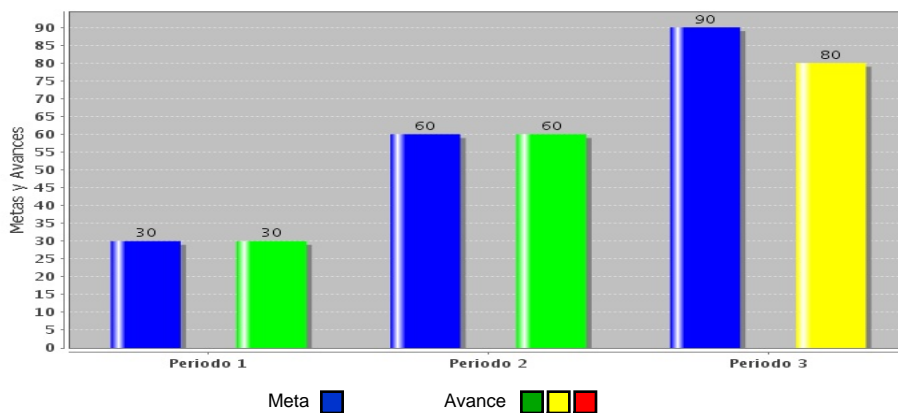
Variable	
Nombre:	Descripción de la variable:
Profesores con posgrados	Son todos los profesores habilitados con maestrías y doctorados
Fuentes (medios de verificación):	Unidad de medida:
Registros	Docentes
Desagregación geográfica:	Frecuencia:
Estatal	Anual
Método de recopilación de	Fecha de disponibilidad de la información:
Estadísticas	15 de mayo

Variable	
Nombre:	Descripción de la variable:
Profesores con posgrados	Son todos los profesores de la planta docente
Fuentes (medios de verificación):	Unidad de medida:
Registros	Docentes
Desagregación geográfica:	Frecuencia:
Estatal	Anual
Método de recopilación de	Fecha de disponibilidad de la información:
Estadísticas	15 de mayo

5. Referencias Adicionales

Referencia nacional y/o	Serie estadística

Gráfica del comportamiento del



Comentarios técnicos

--

FORMATO DE LA FICHA TÉCNICA

DD	Fecha MM	AA
31	12	2018

1. Datos de identificación del programa

Programa presupuestario: E009 Igualdad de Oportunidades de Educación

Ente responsable del Programa Presupuestario: PC Universidad Politécnica del Centro

Unidad responsable del Indicador: 01 Dirección de la Universidad Politécnica del Centro

Clasificación del programa presupuestario: E009

Cobertura: Alumnos de educación superior

Objetivo:
(Actividad) Equipamiento de los programas educativos con laboratorios y talleres.

2. Datos de identificación del Indicador

Nombre del indicador: Laboratorios y talleres equipados	Definición: Que cada Programa Educativo cuente con sus laboratorios y talleres
Dimensión a medir: Eficacia	Tipo de indicador: Gestión
Método de cálculo: Es el resultado de los laboratorios y talleres equipados entre equipos y materiales recibidos y lo requerido.	Algoritmo:
Desagregación geográfica: Estatal	Frecuencia de medición: Cuatrimestral
Unidad de medida: Porcentaje	

3. Determinación de metas

Línea base, valor y fecha (año y periodo)		Meta y periodicidad						
Valor	Año	Valor						
90%	2016	1 = 30, 2 = 60, 3 = 90						
Parámetros de semaforización		Periodicidad						
Periodo	Meta	Verde		Amarillo		Rojo		Cuatrimestral
		Desde	Hasta	Desde	Hasta	Por debajo	Por encima	
1	30.0000	24.0000	40.5000	19.5000	24.0000	19.5000	40.5000	Comportamiento del indicador hacia la meta: Alza
2	60.0000	48.0000	81.0000	39.0000	48.0000	39.0000	81.0000	
3	90.0000	72.0000	121.5000	58.5000	72.0000	58.5000	121.5000	

4. Características de las variables (metadatos)

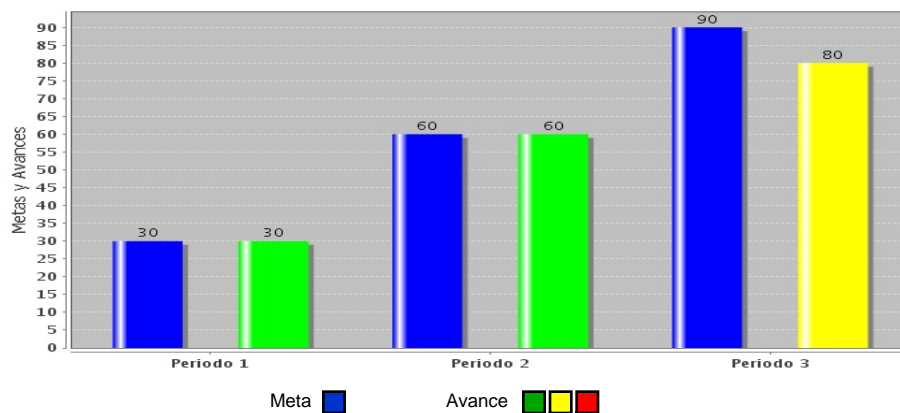
Variable	
Nombre:	Descripción de la variable:
Equipos y materiales requeridos	Son los equipos y materiales requeridos
Fuentes (medios de verificación):	Unidad de medida:
Registros	Laboratorios
Desagregación geográfica:	Frecuencia:
Estatal	Anual
Método de recopilación de	Fecha de disponibilidad de la información:
Estadísticas	15 de mayo

Variable	
Nombre:	Descripción de la variable:
Equipos y materiales recibidos	Son todos los equipos y materiales recibidos
Fuentes (medios de verificación):	Unidad de medida:
Registros	Laboratorios
Desagregación geográfica:	Frecuencia:
Estatal	Anual
Método de recopilación de	Fecha de disponibilidad de la información:
Estadísticas	15 de mayo

5. Referencias Adicionales

Referencia nacional y/o	Serie estadística

Gráfica del comportamiento del



Comentarios técnicos

--

FORMATO DE LA FICHA TÉCNICA

DD	Fecha MM	AA
31	12	2018

1. Datos de identificación del programa

Programa presupuestario: E009 Igualdad de Oportunidades de Educación

Ente responsable del Programa Presupuestario: PC Universidad Politécnica del Centro

Unidad responsable del Indicador: 01 Dirección de la Universidad Politécnica del Centro

Clasificación del programa presupuestario: E009

Cobertura: Alumnos de educación superior

Objetivo:
(Actividad) Apoyo con becas a los estudiantes.

2. Datos de identificación del Indicador

Nombre del indicador: Becas a los estudiantes	Definición: Que importante número de alumnos cuenta con apoyo para continuar sus estudios en la institución.
Dimensión a medir: Eficacia	Tipo de indicador: Gestión
Método de cálculo: Es el resultado de los alumnos becados entre la matrícula inicial.	Algoritmo:
Desagregación geográfica: Estatal	Frecuencia de medición: Cuatrimestral
Unidad de medida: Porcentaje	

3. Determinación de metas

Línea base, valor y fecha (año y periodo)		Meta y periodicidad						
Valor	Año	Valor						
60%	2016	1 = 20, 2 = 40, 3 = 60						
Parámetros de semaforización		Periodicidad						
Periodo	Meta	Verde		Amarillo		Rojo		Cuatrimestral
		Desde	Hasta	Desde	Hasta	Por debajo	Por encima	
1	20.0000	16.0000	27.0000	13.0000	16.0000	13.0000	27.0000	Comportamiento del indicador hacia la meta: Alza
2	40.0000	32.0000	54.0000	26.0000	32.0000	26.0000	54.0000	
3	60.0000	48.0000	81.0000	39.0000	48.0000	39.0000	81.0000	

4. Características de las variables (metadatos)

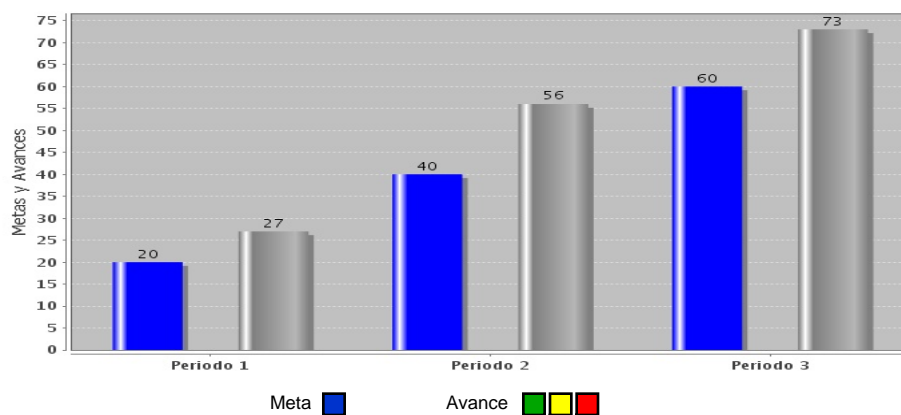
Variable	
Nombre:	Descripción de la variable:
Profesores de tiempo completo	Son todos los profesores de tiempo completo
Fuentes (medios de verificación):	Unidad de medida:
Registros	Docentes
Desagregación geográfica:	Frecuencia:
Estatad	Anual
Método de recopilación de	Fecha de disponibilidad de la información:
Estadísticas	15 de mayo

Variable	
Nombre:	Descripción de la variable:
PROFESORES EN CUERPOS ACADÉMICOS	Son todos profesores que integran cuerpos académicos
Fuentes (medios de verificación):	Unidad de medida:
Registros	Docentes
Desagregación geográfica:	Frecuencia:
Estatad	Anual
Método de recopilación de	Fecha de disponibilidad de la información:
Estadísticas	15 de mayo

5. Referencias Adicionales

Referencia nacional y/o	Serie estadística

Gráfica del comportamiento del



Comentarios técnicos

--

FORMATO DE LA FICHA TÉCNICA

DD	Fecha MM	AA
31	12	2018

1. Datos de identificación del programa

Programa presupuestario: E009 Igualdad de Oportunidades de Educación

Ente responsable del Programa Presupuestario: PC Universidad Politécnica del Centro

Unidad responsable del Indicador: 01 Dirección de la Universidad Politécnica del Centro

Clasificación del programa presupuestario: E009

Cobertura: Alumnos de educación superior

Objetivo:
(Actividad) Certificación de las áreas administrativas de la Universidad Politécnica del Centro.

2. Datos de identificación del Indicador

Nombre del indicador: Procesos de gestión certificados	Definición: Certificar a las áreas administrativas de la Universidad Politécnica del Centro.
Dimensión a medir: Eficacia	Tipo de indicador: Gestión
Método de cálculo: Es el resultado de los procesos de gestión tramitados entre los procesos de gestión administrativa contados.	Algoritmo:
Desagregación geográfica: Estatal	Frecuencia de medición: Cuatrimestral
Unidad de medida: Porcentaje	

3. Determinación de metas

Línea base, valor y fecha (año y periodo)		Meta y periodicidad						
Valor	Año	Valor						
90%	2016	1 = 30, 2 = 60, 3 = 90						
Parámetros de semaforización		Periodicidad						
Periodo	Meta	Verde		Amarillo		Rojo		Cuatrimestral
		Desde	Hasta	Desde	Hasta	Por debajo	Por encima	
1	30.0000	24.0000	40.5000	19.5000	24.0000	19.5000	40.5000	Comportamiento del indicador hacia la meta: Alza
2	60.0000	48.0000	81.0000	39.0000	48.0000	39.0000	81.0000	
3	90.0000	72.0000	121.5000	58.5000	72.0000	58.5000	121.5000	

4. Características de las variables (metadatos)

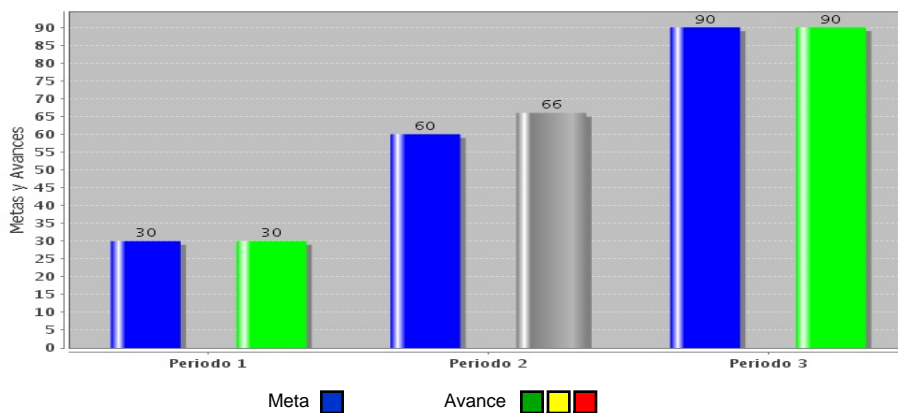
Variable	
Nombre:	Descripción de la variable:
Procesos de gestión contados	Son los procesos de gestión contados
Fuentes (medios de verificación):	Unidad de medida:
Estadísticas	Certificación
Desagregación geográfica:	Frecuencia:
Estatad	Anual
Método de recopilación de	Fecha de disponibilidad de la información:
Estadísticas	15 de mayo

Variable	
Nombre:	Descripción de la variable:
Procesos de gestión tramitados	Son todos los procesos de gestión tramitados
Fuentes (medios de verificación):	Unidad de medida:
Registros	Certificación
Desagregación geográfica:	Frecuencia:
Estatad	Anual
Método de recopilación de	Fecha de disponibilidad de la información:
Estadísticas	15 de mayo

5. Referencias Adicionales

Referencia nacional y/o	Serie estadística

Gráfica del comportamiento del



Comentarios técnicos

--