

## FORMATO DE LA FICHA TÉCNICA

DD	Fecha MM	AA
31	12	2018

### 1. Datos de identificación del programa

<b>Programa presupuestario:</b>	E009 Igualdad de Oportunidades de Educación
<b>Ente responsable del Programa Presupuestario:</b>	CP Colegio de Educación Profesional Técnica del Estado de Tabasco
<b>Unidad responsable del Indicador:</b>	01 Dirección Colegio de Educación Profesional Técnico
<b>Clasificación del programa presupuestario:</b>	E009
<b>Cobertura:</b>	Educación profesional técnica
<b>Objetivo:</b>	(Fin) Contribuir a ofrecer servicios educativos de calidad que aseguren el desarrollo integral de los jóvenes, sus capacidades, competencias y habilidades, para su incorporación a la vida productiva mediante una formación de Profesionales Técnicos Bachilleres en constante proceso de mejora continua.

### 2. Datos de identificación del indicador

<b>Nombre del indicador:</b>	<b>Definición:</b>
Tasa de variación del empleo de egresados	Es la variación en el número de egresados colocados en el mercado laboral de un año respecto al número de egresados colocados en el año inmediato anterior.
<b>Dimensión a medir:</b>	<b>Tipo de indicador:</b>
Eficacia	Estratégico
<b>Método de cálculo:</b>	<b>Algoritmo:</b>
Es el Cociente del Número de Egresados Colocados en el Mercado Laboral en Un Año Entre el Número de Egresados Colocados en el Año Anterior Que Al Ser Multiplicado por Cien Da Un Porcentaje.	
<b>Desagregación geográfica:</b>	<b>Frecuencia de medición:</b>
Estatal	Anual
<b>Unidad de medida:</b>	
Tasa	

### 3. Determinación de metas

Línea base, valor y fecha (año y periodo)		Meta y periodicidad						
Valor	Año	Valor						
-14.2%	2013	1 = -2.06						
Parámetros de semaforización		Periodicidad						
Periodo	Meta	Verde		Amarillo	Rojo	Periodicidad		
		Desde	Hasta				Desde	Hasta
1	-2.0600	-1.9982	-2.0621	-1.9570	-1.9982	-1.9570	-2.0621	Anual
<b>Comportamiento del indicador hacia la meta:</b>								
Alza								

#### 4. Características de las variables (metadatos)

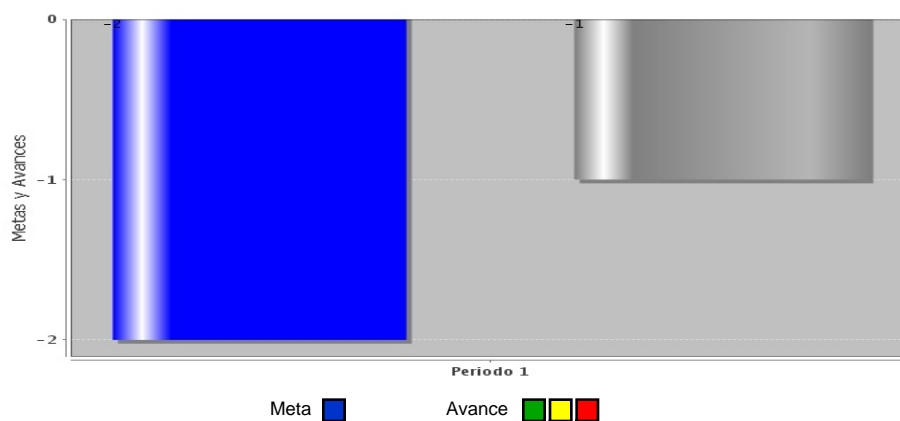
<b>Variable</b>	
<b>Nombre:</b>	<b>Descripción de la variable:</b>
Egresados Colocados en un Año	Número de egresados colocados en el mercado laboral en un año.
<b>Fuentes (medios de verificación):</b>	<b>Unidad de medida:</b>
Sistema Integral de Información Estadística (SIE-WEB)	Egresado Colocado
<b>Desagregación geográfica:</b>	<b>Frecuencia:</b>
Estatad	Anual
<b>Método de recopilación de</b>	<b>Fecha de disponibilidad de la información:</b>
Seguimiento de Egresados a través de encuestas y/o entrevistas a miembros de los sectores que los emplean egresados del Conalep	15-Feb-2017

<b>Variable</b>	
<b>Nombre:</b>	<b>Descripción de la variable:</b>
Egresados Colocados en el Año Anterior	Número de egresados colocados en el mercado laboral en el Año Anterior
<b>Fuentes (medios de verificación):</b>	<b>Unidad de medida:</b>
Sistema de Administración Escolar del CONALEP (SAE)	Egresados Colados
<b>Desagregación geográfica:</b>	<b>Frecuencia:</b>
Estatad	Anual
<b>Método de recopilación de</b>	<b>Fecha de disponibilidad de la información:</b>
Consulta de los datos registrados en el SAE	15-Feb-2017

#### 5. Referencias Adicionales

Referencia nacional y/o	Serie estadística

#### Gráfica del comportamiento del



#### Comentarios técnicos

--

## FORMATO DE LA FICHA TÉCNICA

DD	Fecha MM	AA
31	12	2018

### 1. Datos de identificación del programa

<b>Programa presupuestario:</b>	E009 Igualdad de Oportunidades de Educación
<b>Ente responsable del Programa Presupuestario:</b>	CP Colegio de Educación Profesional Técnica del Estado de Tabasco
<b>Unidad responsable del Indicador:</b>	01 Dirección Colegio de Educación Profesional Técnico
<b>Clasificación del programa presupuestario:</b>	E009
<b>Cobertura:</b>	Educación profesional técnica
<b>Objetivo:</b>	(Propósito) Formación técnica bachiller que está incidiendo en el desarrollo integral de jóvenes egresados y que responde a las demandas del sector productivo, educativo y social del Estado de Tabasco.

### 2. Datos de identificación del indicador

<b>Nombre del indicador:</b>	<b>Definición:</b>
Eficiencia terminal	Es el porcentaje de alumnos que concluyen el nivel educativo respecto a los que ingresaron al nivel educativo indicado en el periodo correspondiente.
<b>Dimensión a medir:</b>	<b>Tipo de indicador:</b>
Eficacia	Estratégico
<b>Método de cálculo:</b>	<b>Algoritmo:</b>
Es el Cociente de Dividir el Número de Egresados de Una Generación Entre el Número de Alumnos Inscritos en el Primer Periodo Escolar de Esa Misma Generación Que Multiplicado por Cien Da Un Porcentaje	
<b>Desagregación geográfica:</b>	<b>Frecuencia de medición:</b>
Estatal	Anual
<b>Unidad de medida:</b>	
Porcentaje	

### 3. Determinación de metas

Línea base, valor y fecha (año y periodo)		Meta y periodicidad					
Valor	Año	Valor					
49.41%	2012	1 = 56.55					
Parámetros de semaforización		Periodicidad					
Periodo	Meta	Verde		Amarillo	Rojo	Annual	
		Desde	Hasta				Desde
1	56.5500	79.1700	96.1350	73.5150	79.1700	73.5150	96.1350
<b>Comportamiento del indicador hacia la meta:</b>							
Alza							

#### 4. Características de las variables (metadatos)

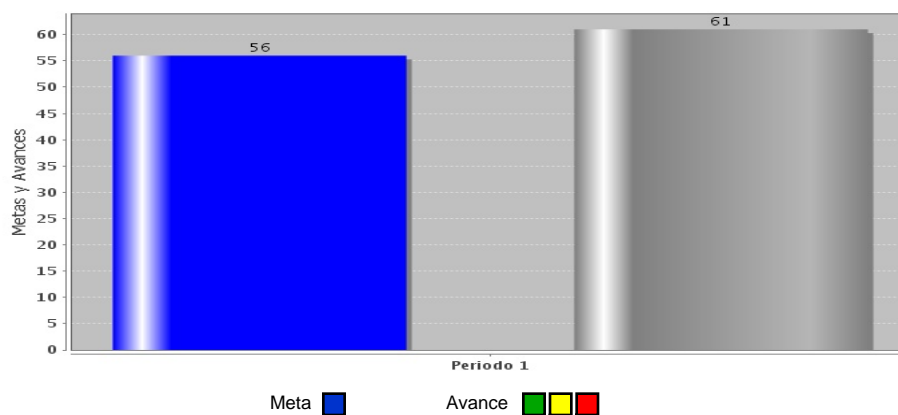
<b>Variable</b>	
<b>Nombre:</b>	<b>Descripción de la variable:</b>
Egresados	Alumnos de una generación que concluyeron sus estudios de Educación Profesional Técnica
<b>Fuentes (medios de verificación):</b>	<b>Unidad de medida:</b>
Sistema de Administración Escolar del CONALEP (SAE)	Alumno Egresado
<b>Desagregación geográfica:</b>	<b>Frecuencia:</b>
Estatal	Anual
<b>Método de recopilación de</b>	<b>Fecha de disponibilidad de la información:</b>
Consulta de los datos registrados en el SAE	28-Oct-2016

<b>Variable</b>	
<b>Nombre:</b>	<b>Descripción de la variable:</b>
Alumnos inscritos en 1er. semestre	Alumnos inscritos en el periodo de esa generación
<b>Fuentes (medios de verificación):</b>	<b>Unidad de medida:</b>
Sistema de Administración Escolar del CONALEP (SAE)	Alumno Matriculado en Primer semestre
<b>Desagregación geográfica:</b>	<b>Frecuencia:</b>
Estatal	Anual
<b>Método de recopilación de</b>	<b>Fecha de disponibilidad de la información:</b>
Consulta de los datos registrados en el SAE	28-Oct.-2016

#### 5. Referencias Adicionales

Referencia nacional y/o	Serie estadística

#### Gráfica del comportamiento del



#### Comentarios técnicos

--

## FORMATO DE LA FICHA TÉCNICA

DD	Fecha MM	AA
31	12	2018

### 1. Datos de identificación del programa

**Programa presupuestario:** E009 Igualdad de Oportunidades de Educación

**Ente responsable del Programa Presupuestario:** CP Colegio de Educación Profesional Técnica del Estado de Tabasco

**Unidad responsable del Indicador:** 01 Dirección Colegio de Educación Profesional Técnico

**Clasificación del programa presupuestario:** E009

**Cobertura:** Educación profesional técnica

**Objetivo:**  
(Componente) Formación pertinente que se refleja en el logro educativo de los estudiantes que garantiza su permanencia y continuidad de sus estudios de Profesional Técnico Bachiller.

### 2. Datos de identificación del indicador

**Nombre del indicador:** Porcentaje de alumnos que ubican su logro educativo en el nivel de logro III y IV de la Prueba PLANEA

**Definición:** Porcentaje de alumnos que ubican su logro educativo en el nivel de logro III y IV de la Prueba PLANEA.

**Dimensión a medir:** Eficacia

**Tipo de indicador:** Estratégico

**Método de cálculo:** c

**Algoritmo:**

**Desagregación geográfica:** Estatal

**Frecuencia de medición:** Anual

**Unidad de medida:** Porcentaje

### 3. Determinación de metas

Línea base, valor y fecha (año y periodo)		Meta y periodicidad						
Valor	Año	Valor						
25.23%	2015	1 = 23.48						
Parámetros de semaforización		Periodicidad						
Periodo	Meta	Verde		Amarillo	Rojo		Annual	
		Desde	Hasta		Desde	Hasta		Por debajo
1	23.4800	27.0020	31.6980	24.6540	27.0020	24.6540	31.6980	<b>Comportamiento del indicador hacia la meta:</b>  Alza

#### 4. Características de las variables (metadatos)

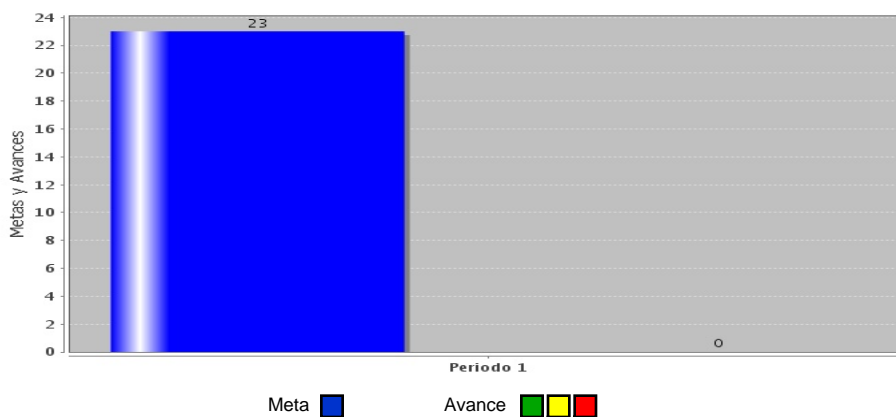
<b>Variable</b>	
<b>Nombre:</b>	<b>Descripción de la variable:</b>
Estudiantes que ubican su logro educativo en el nivel de logro III y IV de la Prueba PLANEA	Estudiantes que ubican su logro educativo en el nivel de logro III y IV de la Prueba PLANEA
<b>Fuentes (medios de verificación):</b>	<b>Unidad de medida:</b>
<b>Desagregación geográfica:</b>	<b>Frecuencia:</b>
Estatad	Anual
<b>Método de recopilación de</b>	<b>Fecha de disponibilidad de la información:</b>

<b>Variable</b>	
<b>Nombre:</b>	<b>Descripción de la variable:</b>
Población Estudiantil registrados en el 6to. Semestre.	Población Estudiantil registrados en el 6to. Semestre.
<b>Fuentes (medios de verificación):</b>	<b>Unidad de medida:</b>
<b>Desagregación geográfica:</b>	<b>Frecuencia:</b>
Estatad	Anual
<b>Método de recopilación de</b>	<b>Fecha de disponibilidad de la información:</b>

#### 5. Referencias Adicionales

<b>Referencia nacional y/o</b>	<b>Serie estadística</b>

#### Gráfica del comportamiento del



#### Comentarios técnicos

--

## FORMATO DE LA FICHA TÉCNICA

DD	Fecha MM	AA
31	12	2018

### 1. Datos de identificación del programa

**Programa presupuestario:** E009 Igualdad de Oportunidades de Educación

**Ente responsable del Programa Presupuestario:** CP Colegio de Educación Profesional Técnica del Estado de Tabasco

**Unidad responsable del Indicador:** 01 Dirección Colegio de Educación Profesional Técnico

**Clasificación del programa presupuestario:** E009

**Cobertura:** Educación profesional técnica

**Objetivo:**  
(Componente) Vinculación efectiva con el sector productivo y empresarial.

### 2. Datos de identificación del Indicador

<b>Nombre del indicador:</b> Porcentaje de Sesiones de Comité de Vinculación	<b>Definición:</b> Porcentaje de Sesiones de Comité de Vinculación.
<b>Dimensión a medir:</b> Eficiencia	<b>Tipo de indicador:</b> Gestión
<b>Método de cálculo:</b>  c	<b>Algoritmo:</b>
<b>Desagregación geográfica:</b> Estatal	<b>Frecuencia de medición:</b> Trimestral
<b>Unidad de medida:</b> Porcentaje	

### 3. Determinación de metas

Línea base, valor y fecha (año y periodo)		Meta y periodicidad						
Valor	Año	Valor						
67%	2015	1 = 0, 2 = 7, 3 = 7, 4 = 7						
Parámetros de semaforización		Periodicidad						
Periodo	Meta	Verde		Amarillo		Rojo		Trimestral
		Desde	Hasta	Desde	Hasta	Por debajo	Por encima	
1	0.0000	0.0000	0.0000	0.0000	0.0000	0.0000	0.0000	<b>Comportamiento del indicador hacia la meta:</b>  Alza
2	7.0000	7.9800	8.9600	7.7000	7.9800	7.7000	8.9600	
3	7.0000	7.9800	8.9600	7.7000	7.9800	7.7000	8.9600	
4	7.0000	7.9800	8.9600	7.7000	7.9800	7.7000	8.9600	

#### 4. Características de las variables (metadatos)

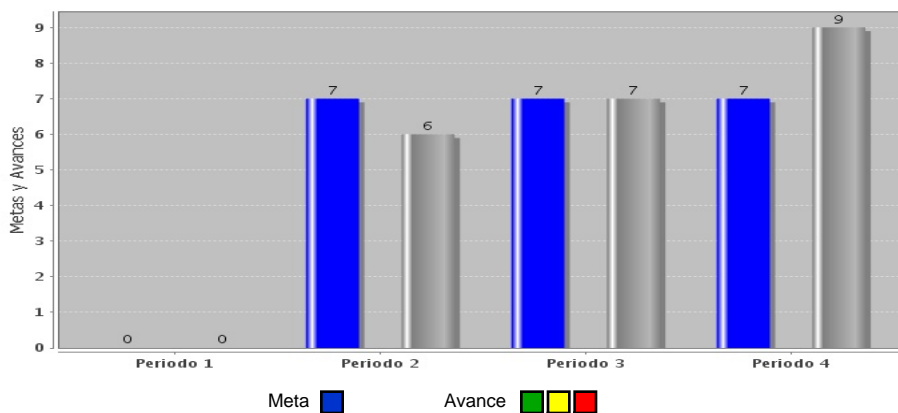
<b>Variable</b>	
<b>Nombre:</b>	<b>Descripción de la variable:</b>
Secciones de Comités de Vinculación	Secciones de Comités de Vinculación durante el año N
<b>Fuentes (medios de verificación):</b>	<b>Unidad de medida:</b>
<b>Desagregación geográfica:</b>	<b>Frecuencia:</b>
Estatal	Anual
<b>Método de recopilación de</b>	<b>Fecha de disponibilidad de la información:</b>

<b>Variable</b>	
<b>Nombre:</b>	<b>Descripción de la variable:</b>
Meta Anual de Sesiones de Comités de Vinculación en el Año N	Meta Anual de Sesiones de Comités de Vinculación en el Año N
<b>Fuentes (medios de verificación):</b>	<b>Unidad de medida:</b>
<b>Desagregación geográfica:</b>	<b>Frecuencia:</b>
Estatal	Anual
<b>Método de recopilación de</b>	<b>Fecha de disponibilidad de la información:</b>

#### 5. Referencias Adicionales

<b>Referencia nacional y/o</b>	<b>Serie estadística</b>

#### Gráfica del comportamiento del



#### Comentarios técnicos

--



## FORMATO DE LA FICHA TÉCNICA

DD	Fecha MM	AA
31	12	2018

### 1. Datos de identificación del programa

**Programa presupuestario:** E009 Igualdad de Oportunidades de Educación

**Ente responsable del Programa Presupuestario:** CP Colegio de Educación Profesional Técnica del Estado de Tabasco

**Unidad responsable del Indicador:** 01 Dirección Colegio de Educación Profesional Técnico

**Clasificación del programa presupuestario:** E009

**Cobertura:** Educación profesional técnica

**Objetivo:**  
(Componente) Docentes vinculados con las necesidades de desarrollo del Estado.

### 2. Datos de identificación del Indicador

<b>Nombre del indicador:</b> Porcentaje de docentes con vinculación efectiva con el sector productivo del Estado	<b>Definición:</b> Porcentaje de docentes con vinculación efectiva con el sector productivo del Estado.
<b>Dimensión a medir:</b> Eficacia	<b>Tipo de indicador:</b> Gestión
<b>Método de cálculo:</b>  c	<b>Algoritmo:</b>
<b>Desagregación geográfica:</b> Estatal	<b>Frecuencia de medición:</b> Anual
<b>Unidad de medida:</b> Porcentaje	

### 3. Determinación de metas

Línea base, valor y fecha (año y periodo)		Meta y periodicidad		
Valor	Año	Valor		
50%	2016	1 = 70		
Parámetros de semaforización		Periodicidad		
Periodo	Meta	Verde		Anual
		Desde	Hasta	
1	70.0000	112.0000	126.0000	
		Amarillo		
		Desde	Hasta	
		105.0000	112.0000	
		Rojo		
		Por debajo	Por encima	
		105.0000	126.0000	
		Comportamiento del indicador hacia la meta:		
				Alza

#### 4. Características de las variables (metadatos)

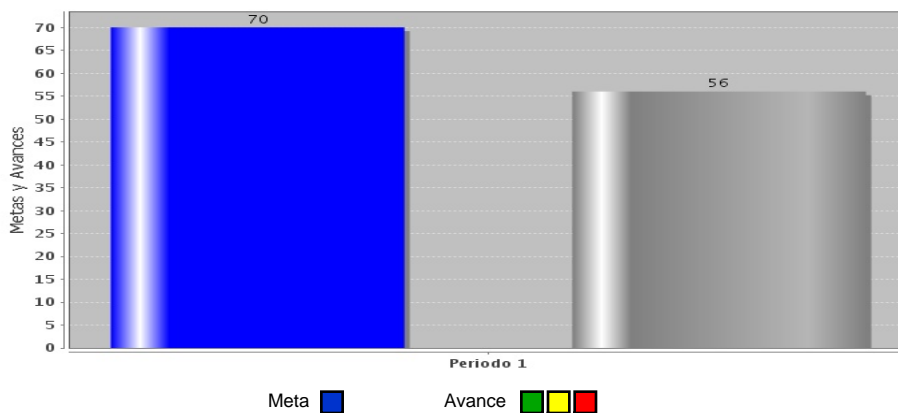
<b>Variable</b>	
<b>Nombre:</b>	<b>Descripción de la variable:</b>
Docentes con otra fuente de ingresos vinculada con los módulos que atiende	Docentes con otra fuente de ingresos vinculada con los módulos que atiende
<b>Fuentes (medios de verificación):</b>	<b>Unidad de medida:</b>
<b>Desagregación geográfica:</b>	<b>Frecuencia:</b>
Estatal	Semestral
<b>Método de recopilación de</b>	<b>Fecha de disponibilidad de la información:</b>

<b>Variable</b>	
<b>Nombre:</b>	<b>Descripción de la variable:</b>
Docentes contratados para el Periodo Escolar	Docentes contratados para el Periodo Escolar
<b>Fuentes (medios de verificación):</b>	<b>Unidad de medida:</b>
<b>Desagregación geográfica:</b>	<b>Frecuencia:</b>
Estatal	Semestral
<b>Método de recopilación de</b>	<b>Fecha de disponibilidad de la información:</b>

#### 5. Referencias Adicionales

<b>Referencia nacional y/o</b>	<b>Serie estadística</b>

#### Gráfica del comportamiento del



#### Comentarios técnicos

--

## FORMATO DE LA FICHA TÉCNICA

DD	Fecha MM	AA
31	12	2018

### 1. Datos de identificación del programa

**Programa presupuestario:** E009 Igualdad de Oportunidades de Educación

**Ente responsable del Programa Presupuestario:** CP Colegio de Educación Profesional Técnica del Estado de Tabasco

**Unidad responsable del Indicador:** 01 Dirección Colegio de Educación Profesional Técnico

**Clasificación del programa presupuestario:** E009

**Cobertura:** Educación profesional técnica

**Objetivo:**  
(Componente) Infraestructura suficiente y adecuada de los planteles que responde al servicio educativo ofrecido.

### 2. Datos de identificación del Indicador

**Nombre del indicador:** Porcentaje de prioridades de instalaciones y equipamiento atendidas

**Definición:** Porcentaje de prioridades de instalaciones y equipamiento atendidas en base al Plan de Mejora Continua del Plantel.

**Dimensión a medir:** Eficacia

**Tipo de indicador:** Gestión

**Método de cálculo:** Número de prioridades relativas a mejoras en Instalaciones y Equipamiento atendidas en el Ciclo Escolar N/ Prioridades consideradas en el Plan de Mejora Continua del Ciclo Escolar N

**Algoritmo:**

**Desagregación geográfica:** Estatal

**Frecuencia de medición:** Anual

**Unidad de medida:** Porcentaje

### 3. Determinación de metas

Línea base, valor y fecha (año y periodo)		Meta y periodicidad						
Valor	Año	Valor						
3%	2015	1 = 50						
Parámetros de semaforización		Periodicidad						
Periodo	Meta	Verde		Amarillo	Rojo	Periodicidad		
		Desde	Hasta				Desde	Hasta
1	50.0000	75.0000	100.0000	50.0000	75.0000	50.0000	100.0000	Anual
<b>Comportamiento del indicador hacia la meta:</b>								
Alza								

#### 4. Características de las variables (metadatos)

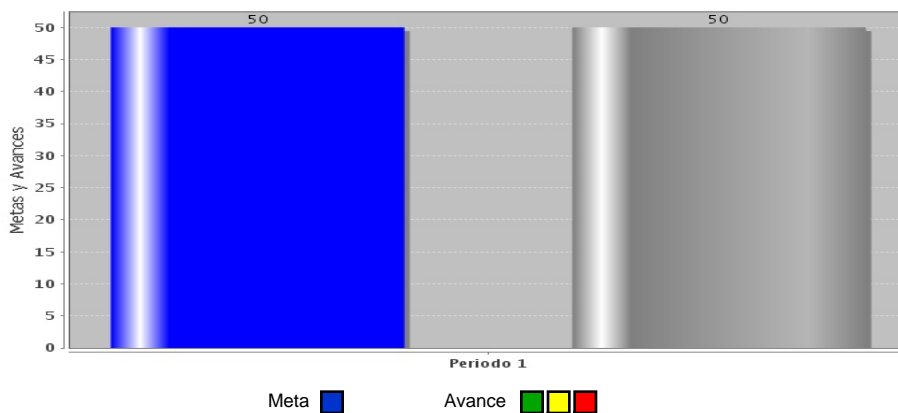
<b>Variable</b>	
<b>Nombre:</b>	<b>Descripción de la variable:</b>
Prioridades relativas a mejoras en Instalaciones y Equipamiento	Prioridades relativas a mejoras en Instalaciones y Equipamiento atendidas
<b>Fuentes (medios de verificación):</b>	<b>Unidad de medida:</b>
<b>Desagregación geográfica:</b>	<b>Frecuencia:</b>
Estatad	Anual
<b>Método de recopilación de</b>	<b>Fecha de disponibilidad de la información:</b>

<b>Variable</b>	
<b>Nombre:</b>	<b>Descripción de la variable:</b>
Prioridades consideradas en el Plan de Mejora Continua del Ciclo Escolar	Prioridades consideradas en el Plan de Mejora Continua del Ciclo Escolar
<b>Fuentes (medios de verificación):</b>	<b>Unidad de medida:</b>
<b>Desagregación geográfica:</b>	<b>Frecuencia:</b>
Estatad	Anual
<b>Método de recopilación de</b>	<b>Fecha de disponibilidad de la información:</b>

#### 5. Referencias Adicionales

<b>Referencia nacional y/o</b>	<b>Serie estadística</b>

#### Gráfica del comportamiento del



#### Comentarios técnicos

--

## FORMATO DE LA FICHA TÉCNICA

DD	Fecha MM	AA
31	12	2018

### 1. Datos de identificación del programa

**Programa presupuestario:** E009 Igualdad de Oportunidades de Educación

**Ente responsable del Programa Presupuestario:** CP Colegio de Educación Profesional Técnica del Estado de Tabasco

**Unidad responsable del Indicador:** 01 Dirección Colegio de Educación Profesional Técnico

**Clasificación del programa presupuestario:** E009

**Cobertura:** Educación profesional técnica

**Objetivo:**  
(Actividad) Perfil de docentes congruente con la oferta educativa que se atiende en los planteles.

### 2. Datos de identificación del Indicador

<b>Nombre del indicador:</b> Porcentaje de docentes con perfil a fin a la oferta educativa que se atiende	<b>Definición:</b> Porcentaje de docentes con perfil a fin a la Oferta Educativa que se atiende.
<b>Dimensión a medir:</b> Eficacia	<b>Tipo de indicador:</b> Gestión
<b>Método de cálculo:</b> Número de docentes con perfil profesional pertinente con los módulos que atiende en el Periodo Escolar N/Número de docentes contratados para el Periodo Escolar N	
<b>Desagregación geográfica:</b> Regional	<b>Frecuencia de medición:</b> Anual
<b>Unidad de medida:</b> Porcentaje	

### 3. Determinación de metas

Línea base, valor y fecha (año y periodo)		Meta y periodicidad		
Valor	Año	Valor		
76%	2016	1 = 70		
Parámetros de semaforización		Periodicidad		
Periodo	Meta	Verde		Anual
		Desde	Hasta	
1	70.0000	115.5000	140.0000	
		Amarillo		
		Desde	Hasta	
		108.5000	115.5000	
		Rojo		
		Por debajo	Por encima	
		108.5000	140.0000	
<b>Comportamiento del indicador hacia la meta:</b>				Alza

#### 4. Características de las variables (metadatos)

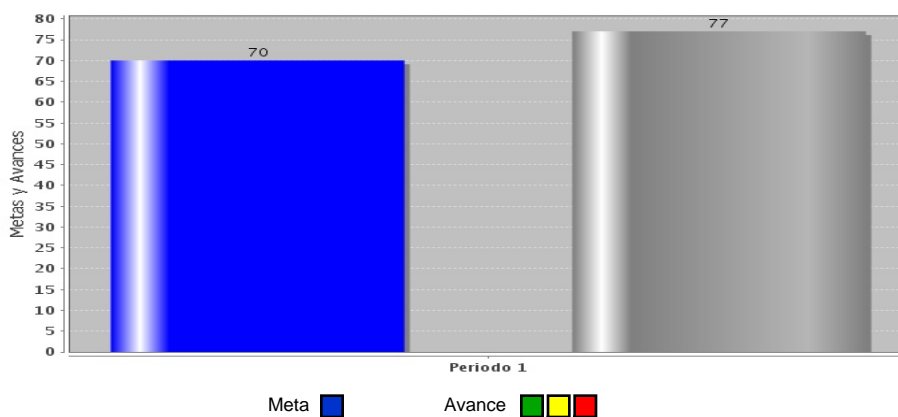
<b>Variable</b>	
<b>Nombre:</b>	<b>Descripción de la variable:</b>
Docentes con perfil profesional pertinente con los módulos que atiende	Docentes con perfil profesional pertinente con los módulos que atiende
<b>Fuentes (medios de verificación):</b>	<b>Unidad de medida:</b>
<b>Desagregación geográfica:</b>	<b>Frecuencia:</b>
Regional	Semestral
<b>Método de recopilación de</b>	<b>Fecha de disponibilidad de la información:</b>

<b>Variable</b>	
<b>Nombre:</b>	<b>Descripción de la variable:</b>
Docentes contratados para el Periodo Escolar	Docentes contratados para el Periodo Escolar
<b>Fuentes (medios de verificación):</b>	<b>Unidad de medida:</b>
<b>Desagregación geográfica:</b>	<b>Frecuencia:</b>
Regional	Semestral
<b>Método de recopilación de</b>	<b>Fecha de disponibilidad de la información:</b>

#### 5. Referencias Adicionales

<b>Referencia nacional y/o</b>	<b>Serie estadística</b>

#### Gráfica del comportamiento del



#### Comentarios técnicos

--

## FORMATO DE LA FICHA TÉCNICA

DD	Fecha MM	AA
31	12	2018

### 1. Datos de identificación del programa

**Programa presupuestario:** E009 Igualdad de Oportunidades de Educación

**Ente responsable del Programa Presupuestario:** CP Colegio de Educación Profesional Técnica del Estado de Tabasco

**Unidad responsable del Indicador:** 01 Dirección Colegio de Educación Profesional Técnico

**Clasificación del programa presupuestario:** E009

**Cobertura:** Educación profesional técnica

**Objetivo:**  
(Actividad) Cambios estructurales y de equipamiento provocados por el entorno educativo y formativo, considerados y priorizados en el plan de mejora continua de cada plantel.

### 2. Datos de identificación del indicador

**Nombre del indicador:** Porcentaje de proyectos presentados de infraestructura y equipamientos

**Definición:** Porcentaje de proyectos presentados de infraestructura y equipamientos en base al Programa de Mejora Continua de cada Plantel.

**Dimensión a medir:** Eficacia

**Tipo de indicador:** Gestión

**Método de cálculo:** Número de Proyectos presentados de las prioridades relativas a mejoras en Instalaciones y Equipamiento del Plan de Mejora Continua del Ciclo Escolar N/ Prioridades consideradas en el Plan de Mejora Continua del Ciclo Escolar N

**Algoritmo:**

**Desagregación geográfica:** Estatal

**Frecuencia de medición:** Anual

**Unidad de medida:** Porcentaje

### 3. Determinación de metas

Línea base, valor y fecha (año y periodo)		Meta y periodicidad
Valor	Año	Valor
14%	2016	1 = 50

Parámetros de semaforización							Periodicidad	
Periodo	Meta	Verde		Amarillo		Rojo		Annual
		Desde	Hasta	Desde	Hasta	Por debajo	Por encima	
1	50.0000	75.0000	100.0000	50.0000	75.0000	50.0000	100.0000	

**Comportamiento del indicador hacia la meta:**

Alza

#### 4. Características de las variables (metadatos)

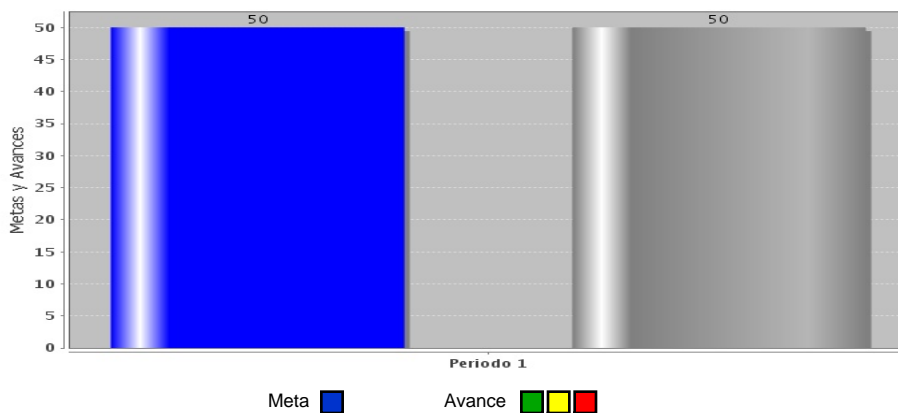
<b>Variable</b>	
<b>Nombre:</b>	<b>Descripción de la variable:</b>
Proyectos presentados de las prioridades relativas a mejoras en Instalaciones y Equipamiento	Proyectos presentados de las prioridades relativas a mejoras en Instalaciones y Equipamiento del Plan de Mejora Continua del Ciclo Escolar
<b>Fuentes (medios de verificación):</b>	<b>Unidad de medida:</b>
<b>Desagregación geográfica:</b>	<b>Frecuencia:</b>
Estatal	Anual
<b>Método de recopilación de</b>	<b>Fecha de disponibilidad de la información:</b>

<b>Variable</b>	
<b>Nombre:</b>	<b>Descripción de la variable:</b>
Prioridades consideradas en el Plan de Mejora Continua del Ciclo Escolar	Prioridades consideradas en el Plan de Mejora Continua del Ciclo Escolar
<b>Fuentes (medios de verificación):</b>	<b>Unidad de medida:</b>
<b>Desagregación geográfica:</b>	<b>Frecuencia:</b>
Estatal	Anual
<b>Método de recopilación de</b>	<b>Fecha de disponibilidad de la información:</b>

#### 5. Referencias Adicionales

<b>Referencia nacional y/o</b>	<b>Serie estadística</b>

#### Gráfica del comportamiento del



#### Comentarios técnicos

--



## FORMATO DE LA FICHA TÉCNICA

DD	Fecha MM	AA
31	12	2018

### 1. Datos de identificación del programa

**Programa presupuestario:** E009 Igualdad de Oportunidades de Educación

**Ente responsable del Programa Presupuestario:** CP Colegio de Educación Profesional Técnica del Estado de Tabasco

**Unidad responsable del Indicador:** 01 Dirección Colegio de Educación Profesional Técnico

**Clasificación del programa presupuestario:** E009

**Cobertura:** Educación profesional técnica

**Objetivo:**  
(Actividad) La calidad del servicio educativo que se brinda en los planteles de el Conalep Tabasco reduce el abandono escolar.

### 2. Datos de identificación del Indicador

**Nombre del indicador:** Índice de abandono escolar

**Definición:** Índice de abandono escolar

**Dimensión a medir:** Eficacia

**Tipo de indicador:** Gestión

**Método de cálculo:** c

**Algoritmo:**

**Desagregación geográfica:** Estatal

**Frecuencia de medición:** Anual

**Unidad de medida:** Índice

### 3. Determinación de metas

Línea base, valor y fecha (año y periodo)		Meta y periodicidad
Valor	Año	Valor
13.7%	2012	1 = 12.44

Parámetros de semaforización							Periodicidad
Periodo	Meta	Verde		Amarillo		Rojo	
		Desde	Hasta	Desde	Hasta	Por debajo	Por encima
1	12.4400	14.1816	13.6840	14.1816	14.5548	13.6840	14.5548

Anual

**Comportamiento del indicador hacia la meta:**

Baja

#### 4. Características de las variables (metadatos)

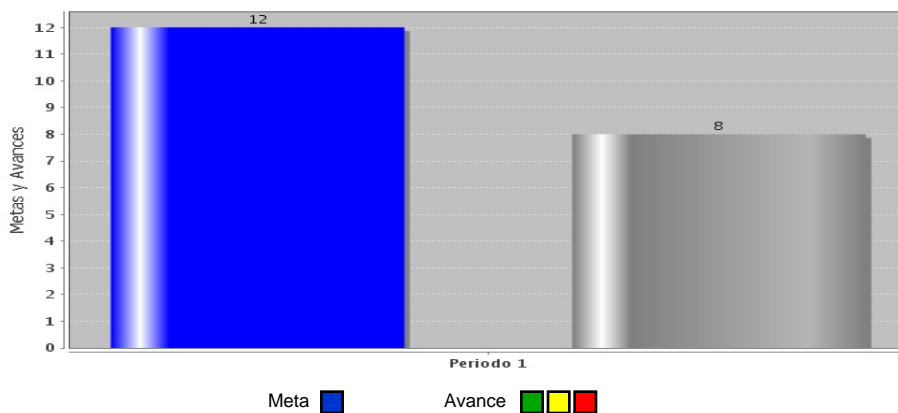
<b>Variable</b>	
<b>Nombre:</b>	<b>Descripción de la variable:</b>
Población estudiantil total	Población estudiantil total
<b>Fuentes (medios de verificación):</b>	<b>Unidad de medida:</b>
<b>Desagregación geográfica:</b>	<b>Frecuencia:</b>
Estatal	Anual
<b>Método de recopilación de</b>	<b>Fecha de disponibilidad de la información:</b>

<b>Variable</b>	
<b>Nombre:</b>	<b>Descripción de la variable:</b>
Población en Abandono Escolar	Población estudiantil que diversas causas abandonan sus estudios de educación media superior
<b>Fuentes (medios de verificación):</b>	<b>Unidad de medida:</b>
<b>Desagregación geográfica:</b>	<b>Frecuencia:</b>
Estatal	Anual
<b>Método de recopilación de</b>	<b>Fecha de disponibilidad de la información:</b>

#### 5. Referencias Adicionales

<b>Referencia nacional y/o</b>	<b>Serie estadística</b>

#### Gráfica del comportamiento del



#### Comentarios técnicos

--

## FORMATO DE LA FICHA TÉCNICA

DD	Fecha MM	AA
31	12	2018

### 1. Datos de identificación del programa

**Programa presupuestario:** E009 Igualdad de Oportunidades de Educación

**Ente responsable del Programa Presupuestario:** CP Colegio de Educación Profesional Técnica del Estado de Tabasco

**Unidad responsable del Indicador:** 01 Dirección Colegio de Educación Profesional Técnico

**Clasificación del programa presupuestario:** E009

**Cobertura:** Educación profesional técnica

**Objetivo:**  
(Actividad) Vinculación con potenciales empleadores de egresados de El Conalep Tabasco.

### 2. Datos de identificación del indicador

**Nombre del indicador:** Porcentaje de suscripción de instrumentos de vinculación

**Definición:** Porcentaje de suscripción de instrumentos de vinculación.

**Dimensión a medir:** Eficacia

**Tipo de indicador:** Gestión

**Método de cálculo:** 
$$\frac{[(\text{Número de Cartas de Intención suscritas en el año N}) + (\text{Número de Convenios suscritos en el año N})]}{[(\text{Meta Anual de Cartas de Intención en el año N}) + (\text{Meta Anual de Convenios en el Año N})]}$$

**Algoritmo:**

**Desagregación geográfica:** Estatal

**Frecuencia de medición:** Anual

**Unidad de medida:** Porcentaje

### 3. Determinación de metas

Línea base, valor y fecha (año y periodo)		Meta y periodicidad						
Valor	Año	Valor						
65%	2015	1 = 80						
Parámetros de semaforización		Periodicidad						
Periodo	Meta	Verde		Amarillo		Rojo		Annual
		Desde	Hasta	Desde	Hasta	Por debajo	Por encima	
1	80.0000	136.0000	152.0000	128.0000	136.0000	128.0000	152.0000	<b>Comportamiento del indicador hacia la meta:</b>  Alza

#### 4. Características de las variables (metadatos)

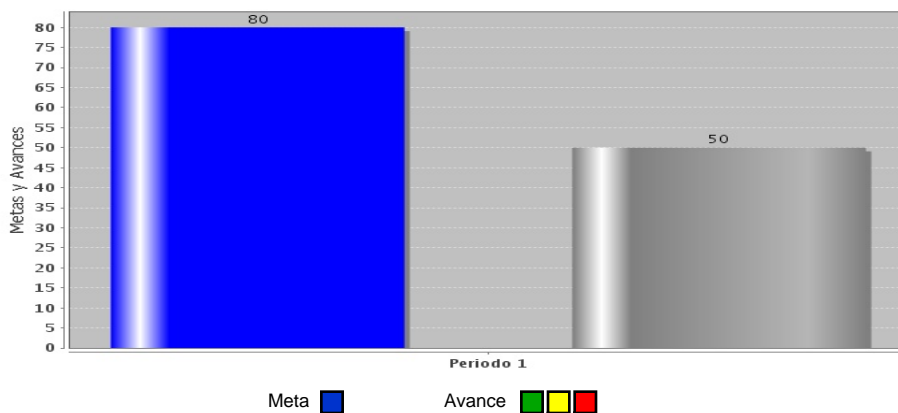
<b>Variable</b>	
<b>Nombre:</b>	<b>Descripción de la variable:</b>
Número de Instrumentos de vinculación suscritos	Número de Instrumentos de vinculación suscritos
<b>Fuentes (medios de verificación):</b>	<b>Unidad de medida:</b>
<b>Desagregación geográfica:</b>	<b>Frecuencia:</b>
Estatal	Anual
<b>Método de recopilación de</b>	<b>Fecha de disponibilidad de la información:</b>

<b>Variable</b>	
<b>Nombre:</b>	<b>Descripción de la variable:</b>
Meta Anual de Instrumentos de vinculación suscritos	Meta Anual de Instrumentos de vinculación suscritos
<b>Fuentes (medios de verificación):</b>	<b>Unidad de medida:</b>
<b>Desagregación geográfica:</b>	<b>Frecuencia:</b>
Estatal	Anual
<b>Método de recopilación de</b>	<b>Fecha de disponibilidad de la información:</b>

#### 5. Referencias Adicionales

<b>Referencia nacional y/o</b>	<b>Serie estadística</b>

#### Gráfica del comportamiento del



#### Comentarios técnicos

--

## FORMATO DE LA FICHA TÉCNICA

DD	Fecha MM	AA
31	12	2018

### 1. Datos de identificación del programa

<b>Programa presupuestario:</b>	E009 Igualdad de Oportunidades de Educación
<b>Ente responsable del Programa Presupuestario:</b>	CP Colegio de Educación Profesional Técnica del Estado de Tabasco
<b>Unidad responsable del Indicador:</b>	01 Dirección Colegio de Educación Profesional Técnico
<b>Clasificación del programa presupuestario:</b>	E009
<b>Cobertura:</b>	Educación profesional técnica
<b>Objetivo:</b>	(Actividad) Los estudiantes de los planteles del Colegio de Educación Profesional Técnica del Estado de Tabasco reciben una formación en constante mejora que se refleja en su permanencia desde el primer año de su estancia escolar.

### 2. Datos de identificación del Indicador

<b>Nombre del indicador:</b> Transición de 1er. a 3er. semestre	<b>Definición:</b> Es el porcentaje de estudiantes que se re-inscriben al 3er. semestre respecto al número de estudiantes del mismo cohorte generacional que se inscribió al primer semestre.
<b>Dimensión a medir:</b> Eficacia	<b>Tipo de indicador:</b> Gestión
<b>Método de cálculo:</b>  Es el Cociente que resulta de dividir el número de alumnos de una generación que se re-inscriben al 3er. semestre entre el número de alumnos de la misma generación que se inscribió inicialmente al primer semestre que multiplicado por cien da un porcentaje.	<b>Algoritmo:</b>
<b>Desagregación geográfica:</b> Estatal	<b>Frecuencia de medición:</b> Anual
<b>Unidad de medida:</b> Porcentaje	

### 3. Determinación de metas

Línea base, valor y fecha (año y periodo)		Meta y periodicidad		
Valor	Año	Valor		
71.96%	2012	1 = 80		
Parámetros de semaforización		Periodicidad		
Periodo	Meta	Verde		Anual
		Desde	Hasta	
1	80.0000	136.0000	152.0000	
		Amarillo		
		Desde	Hasta	
		128.0000	136.0000	
		Rojo		
		Por debajo	Por encima	
		128.0000	152.0000	
				<b>Comportamiento del indicador hacia la meta:</b>  Alza

#### 4. Características de las variables (metadatos)

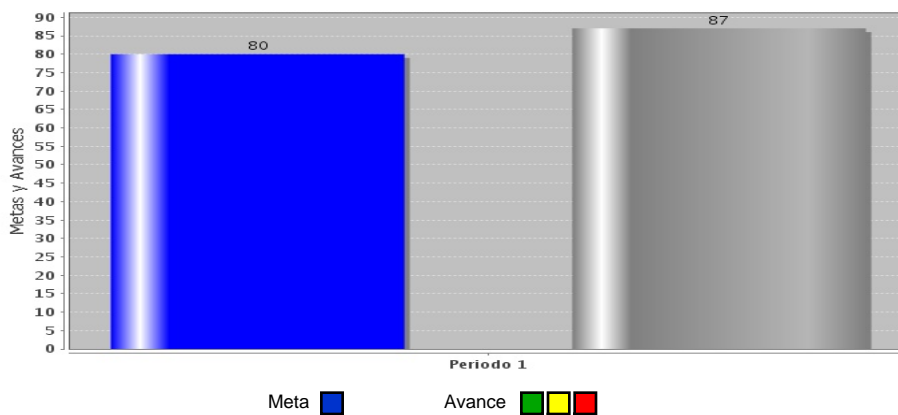
<b>Variable</b>	
<b>Nombre:</b>	<b>Descripción de la variable:</b>
Estudiantes de 3er. Semestre	Estudiantes inscritos al 3er. Semestre en un Ciclo Escolar en las carreras de Profesional Técnico Bachilleres que conforman la Oferta Educativa de El Conalep Tabasco.
<b>Fuentes (medios de verificación):</b>	<b>Unidad de medida:</b>
Sistema de Administración Escolar (SAE) del CONALEP	Estudiantes
<b>Desagregación geográfica:</b>	<b>Frecuencia:</b>
Estatal	Anual
<b>Método de recopilación de</b>	<b>Fecha de disponibilidad de la información:</b>
Registros del Sistema de Administración Escolar (SAE) del CONALEP	Diciembre 2018

<b>Variable</b>	
<b>Nombre:</b>	<b>Descripción de la variable:</b>
Estudiantes de Nuevo Ingreso a Primer Semestre en el Ciclo Escolar	Estudiantes de Nuevo Ingreso inscritos a Primer Semestre en el Ciclo Escolar
<b>Fuentes (medios de verificación):</b>	<b>Unidad de medida:</b>
Sistema de Administración Escolar (SAE) del CONALEP	Estudiantes
<b>Desagregación geográfica:</b>	<b>Frecuencia:</b>
Estatal	Anual
<b>Método de recopilación de</b>	<b>Fecha de disponibilidad de la información:</b>
Registros del Sistema de Administración Escolar (SAE) del CONALEP	Diciembre 2018

#### 5. Referencias Adicionales

<b>Referencia nacional y/o</b>	<b>Serie estadística</b>

#### Gráfica del comportamiento del



#### Comentarios técnicos

--

## FORMATO DE LA FICHA TÉCNICA

DD	Fecha MM	AA
31	12	2018

### 1. Datos de identificación del programa

**Programa presupuestario:** E009 Igualdad de Oportunidades de Educación

**Ente responsable del Programa Presupuestario:** CP Colegio de Educación Profesional Técnica del Estado de Tabasco

**Unidad responsable del Indicador:** 01 Dirección Colegio de Educación Profesional Técnico

**Clasificación del programa presupuestario:** E009

**Cobertura:** Educación profesional técnica

**Objetivo:**  
(Actividad) Los estudiantes son atendidos mediante algún tipo de tutoría a lo largo de su permanencia escolar que fortalece su formación profesional técnica.

### 2. Datos de identificación del Indicador

**Nombre del indicador:** Porcentaje de alumnos que participan en programas de tutorías

**Definición:** Porcentaje de alumnos que participan en programas de tutorías.

**Dimensión a medir:** Eficacia

**Tipo de indicador:** Gestión

**Método de cálculo:** Porcentaje de alumnos atendidos en programas de tutorías que resulta del cociente entre la población estudiantil atendidas en algún programa de tutorías en los dos periodos escolares en un año y la población estudiantil total atendida en los dos periodos escolares del mismo año, multiplicado por cien.

**Algoritmo:**

**Desagregación geográfica:** Estatal

**Frecuencia de medición:** Anual

**Unidad de medida:** Porcentaje

### 3. Determinación de metas

Línea base, valor y fecha (año y periodo)		Meta y periodicidad
Valor	Año	Valor
27.43%	2015	1 = 23.61

Parámetros de semaforización							Periodicidad	
Periodo	Meta	Verde		Amarillo		Rojo		Anual
		Desde	Hasta	Desde	Hasta	Por debajo	Por encima	
1	23.6100	28.3320	29.5125	27.1515	28.3320	27.1515	29.5125	

**Comportamiento del indicador hacia la meta:**

Alza

#### 4. Características de las variables (metadatos)

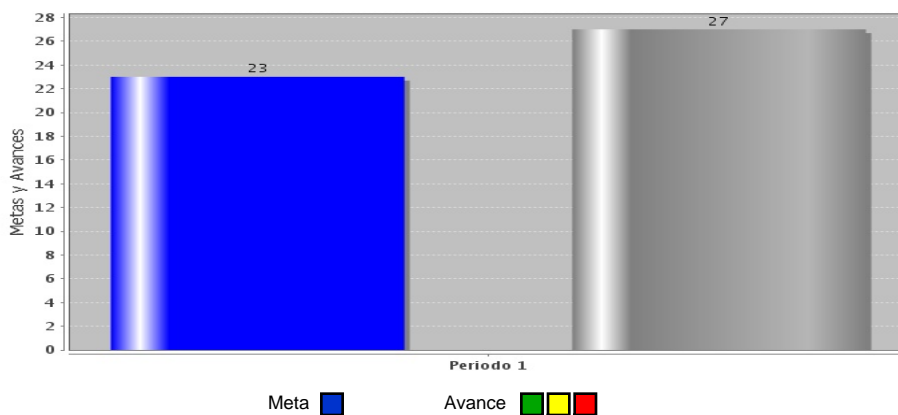
<b>Variable</b>	
<b>Nombre:</b>	<b>Descripción de la variable:</b>
Población estudiantil atendidas en algún programa de tutorías	población estudiantil registrados en los planteles del Conalep Tabasco atendidas en algún programa de tutorías
<b>Fuentes (medios de verificación):</b>	<b>Unidad de medida:</b>
<b>Desagregación geográfica:</b>	<b>Frecuencia:</b>
Estatal	Anual
<b>Método de recopilación de</b>	<b>Fecha de disponibilidad de la información:</b>

<b>Variable</b>	
<b>Nombre:</b>	<b>Descripción de la variable:</b>
Población estudiantil	población estudiantil registrados en los planteles del Conalep Tabasco
<b>Fuentes (medios de verificación):</b>	<b>Unidad de medida:</b>
<b>Desagregación geográfica:</b>	<b>Frecuencia:</b>
Estatal	Anual
<b>Método de recopilación de</b>	<b>Fecha de disponibilidad de la información:</b>

#### 5. Referencias Adicionales

<b>Referencia nacional y/o</b>	<b>Serie estadística</b>

#### Gráfica del comportamiento del



#### Comentarios técnicos

--