

FORMATO DE LA FICHA TÉCNICA

DD	Fecha MM	AA
31	12	2018

1. Datos de identificación del programa

Programa presupuestario: E005 Apoyo a la Cultura

Ente responsable del Programa Presupuestario: RT Comisión de Radio y Televisión de Tabasco

Unidad responsable del Indicador: 01 Dirección General

Clasificación del programa presupuestario: E005

Cobertura:

Objetivo:
(Fin) Mantener la cobertura de los sistemas de radio y televisión estatales mediante el desarrollo de calidad en los contenidos de la programación.

2. Datos de identificación del Indicador

Nombre del indicador: Es el porcentaje del número de comunidades en el estado con señal de radio en (A.M.)

Definición: Se determinará el porcentaje del número de comunidades del territorio estatal donde llega la señal de radio A.M.

Dimensión a medir: Eficacia

Tipo de indicador: Estratégico

Método de cálculo: Es el cociente que resulta de dividir el número de comunidades en el estado con señal de radio A.M. entre el número total comunidades del Estado.

Algoritmo:

Desagregación geográfica: Estatal

Frecuencia de medición: Anual

Unidad de medida: Porcentaje

3. Determinación de metas

Línea base, valor y fecha (año y periodo)		Meta y periodicidad
Valor	Año	Valor
N/A	2013	1 = 80

Parámetros de semaforización							Periodicidad
Periodo	Meta	Verde		Amarillo		Rojo	
		Desde	Hasta	Desde	Hasta	Por debajo	Por encima
1	80.0000	72.0000	92.0000	68.0000	72.0000	68.0000	92.0000

Comportamiento del indicador hacia la meta:

Alza

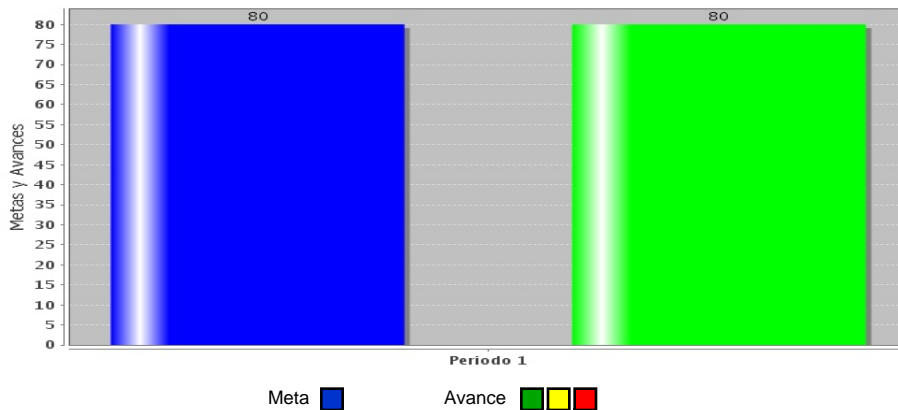
4. Características de las variables (metadatos)

Variable	
Nombre:	Descripción de la variable:
Comunidades con señal de radio en A.M.	Es el número de comunidades en el estado de Tabasco, con señal de radio en A.M.
Fuentes (medios de verificación):	Unidad de medida:
Pulso de la señal de antenas de transmisión	Comunidad
Desagregación geográfica:	Frecuencia:
Estatad	Anual
Método de recopilación de	Fecha de disponibilidad de la información:
Mapeo de la Mancha de Cobertura	2017

5. Referencias Adicionales

Referencia nacional y/o	Serie estadística

Gráfica del comportamiento del



Comentarios técnicos

FORMATO DE LA FICHA TÉCNICA

DD	Fecha MM	AA
31	12	2018

1. Datos de identificación del programa

Programa presupuestario: E005 Apoyo a la Cultura

Ente responsable del Programa Presupuestario: RT Comisión de Radio y Televisión de Tabasco

Unidad responsable del Indicador: 01 Dirección General

Clasificación del programa presupuestario: E005

Cobertura:

Objetivo:
(Fin) Mantener la cobertura de los sistemas de radio y televisión estatales mediante el desarrollo de calidad en los contenidos de la programación.

2. Datos de identificación del Indicador

Nombre del indicador: Porcentaje de población potencial con señal de televisión digital terrestre

Definición: Se refiere al número de habitantes que pueden disponer del servicio de televisión digital terrestre

Dimensión a medir: Eficacia

Tipo de indicador: Estratégico

Método de cálculo: (Población potencial con señal de televisión digital terrestre/total de la población en el Estado) X 100

Algoritmo:

Desagregación geográfica: Estatal

Frecuencia de medición: Anual

Unidad de medida: Porcentaje

3. Determinación de metas

Línea base, valor y fecha (año y periodo)		Meta y periodicidad						
Valor	Año	Valor						
10%	2013	1 = 100						
Parámetros de semaforización		Periodicidad						
Periodo	Meta	Verde		Amarillo	Rojo	Por debajo	Por encima	Anual
		Desde	Hasta					
1	100.0000	90.0000	115.0000	80.0000	90.0000	80.0000	115.0000	
								Comportamiento del indicador hacia la meta:
								Alza

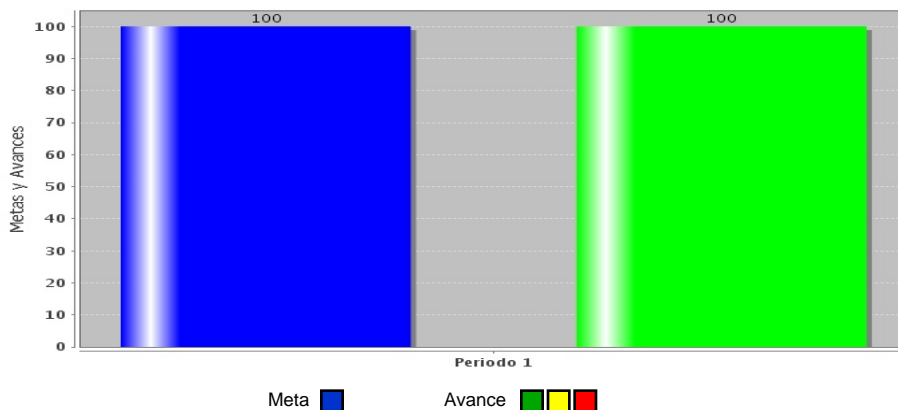
4. Características de las variables (metadatos)

Variable	
Nombre:	Descripción de la variable:
Porcentaje del número de comunidades que reciben señal satelital de televisión	Es el porcentaje del número de comunidades en el estado de Tabasco que reciben la señal de televisión
Fuentes (medios de verificación):	Unidad de medida:
Pública	Habitante
Desagregación geográfica:	Frecuencia:
Estatal	Anual
Método de recopilación de	Fecha de disponibilidad de la información:
n/a	2017

5. Referencias Adicionales

Referencia nacional y/o	Serie estadística

Gráfica del comportamiento del



Comentarios técnicos

FORMATO DE LA FICHA TÉCNICA

DD	Fecha MM	AA
31	12	2018

1. Datos de identificación del programa

Programa presupuestario: E005 Apoyo a la Cultura

Ente responsable del Programa Presupuestario: RT Comisión de Radio y Televisión de Tabasco

Unidad responsable del Indicador: 01 Dirección General

Clasificación del programa presupuestario: E005

Cobertura:

Objetivo:
(Fin) Mantener la cobertura de los sistemas de radio y televisión estatales mediante el desarrollo de calidad en los contenidos de la programación.

2. Datos de identificación del Indicador

Nombre del indicador: Porcentaje del número de comunidades en el territorio estatal con señal de radio (F.M.)

Definición: Se medirá el porcentaje de número de comunidades en el territorio estatal con señal de radio F.M.

Dimensión a medir: Eficacia

Tipo de indicador: Estratégico

Método de cálculo: Es el cociente que resulta de dividir el número de comunidades en el territorio estatal con señal de radio en F.M., entre el número total de comunidades del estado.

Algoritmo:

Desagregación geográfica: Estatal

Frecuencia de medición: Anual

Unidad de medida: Porcentaje

3. Determinación de metas

Línea base, valor y fecha (año y periodo)		Meta y periodicidad
Valor	Año	Valor
N/A	2013	1 = 80

Parámetros de semaforización		Periodicidad					
Periodo	Meta	Verde		Amarillo		Rojo	
		Desde	Hasta	Desde	Hasta	Por debajo	Por encima
1	80.0000	78.4000	81.6000	60.0000	78.4000	60.0000	81.6000

Comportamiento del indicador hacia la meta:

Alza

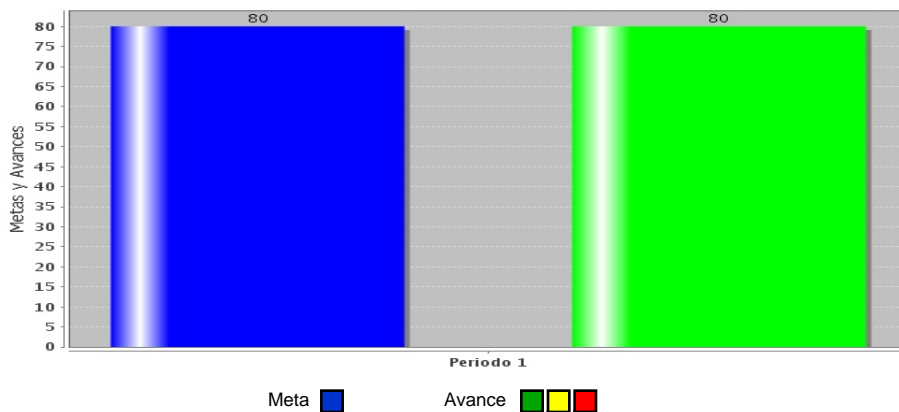
4. Características de las variables (metadatos)

Variable	
Nombre:	Descripción de la variable:
Porcentaje del número de comunidades que reciben señal de radio F.M.	Es el porcentaje del número de comunidades que escuchan radio en Frecuencia Modulada
Fuentes (medios de verificación):	Unidad de medida:
Pública	Comunidad
Desagregación geográfica:	Frecuencia:
Estatal	Anual
Método de recopilación de	Fecha de disponibilidad de la información:
Mapeo de la mancha de cobertura	2017

5. Referencias Adicionales

Referencia nacional y/o	Serie estadística

Gráfica del comportamiento del



Comentarios técnicos

FORMATO DE LA FICHA TÉCNICA

DD	Fecha MM	AA
31	12	2018

1. Datos de identificación del programa

Programa presupuestario:	E005 Apoyo a la Cultura
Ente responsable del Programa Presupuestario:	RT Comisión de Radio y Televisión de Tabasco
Unidad responsable del Indicador:	01 Dirección General
Clasificación del programa presupuestario:	E005
Cobertura:	
Objetivo:	(Propósito) La población del Estado de Tabasco cuenta con una señal mejorada en el sistema de radio y televisión, para recibir un servicio de calidad mejorando las formas de entretenimiento y recreación de la sociedad.

2. Datos de identificación del Indicador

Nombre del indicador:	Definición:
Cobertura potencial de la población estatal con señal de radio en Frecuencia Modulada (F.M.)	Se medirá la cobertura potencial de la población estatal que recibe señal de radio Frecuencia Modulada (F.M.)
Dimensión a medir:	Tipo de indicador:
Eficacia	Estratégico
Método de cálculo:	Algoritmo:
Es el cociente que resulta de dividir la población potencial del Estado con señal de radio F.M. entre la población total de la entidad, al final se multiplica por cien.	
Desagregación geográfica:	Frecuencia de medición:
Estatal	Anual
Unidad de medida:	
Porcentaje	

3. Determinación de metas

Línea base, valor y fecha (año y periodo)		Meta y periodicidad						
Valor	Año	Valor						
10%	2013	1 = 70						
Parámetros de semaforización		Periodicidad						
Periodo	Meta	Verde		Amarillo	Rojo		Periodicidad	
		Desde	Hasta		Desde	Hasta		Por debajo
1	70.0000	68.6000	71.4000	52.5000	68.6000	52.5000	71.4000	Anual
							Comportamiento del indicador hacia la meta:	
							Alza	

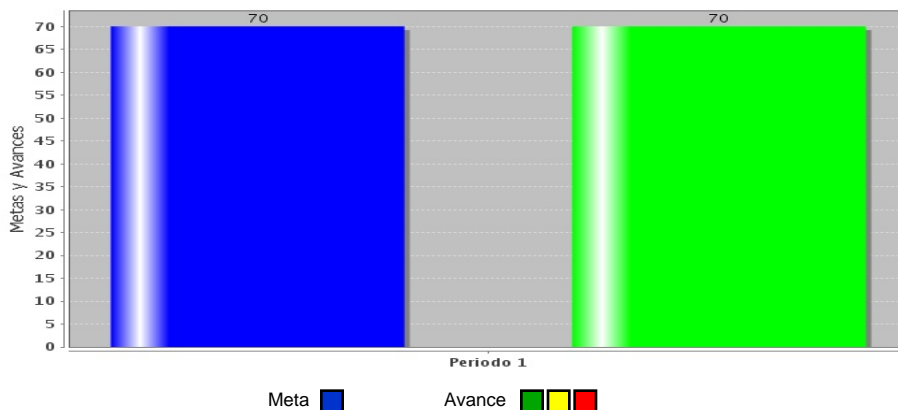
4. Características de las variables (metadatos)

Variable	
Nombre:	Descripción de la variable:
Cobertura de la población potencial del estado con señal de radio en F.M.	Es la población potencial en el estado que a los que llega la señal de radio en frecuencia modulada
Fuentes (medios de verificación):	Unidad de medida:
Pulso de señal de antenas de transmisión	Porcentaje
Desagregación geográfica:	Frecuencia:
Estatad	Anual
Método de recopilación de	Fecha de disponibilidad de la información:
Mapeo de la mancha de cobertura	2017

5. Referencias Adicionales

Referencia nacional y/o	Serie estadística

Gráfica del comportamiento del



Comentarios técnicos

FORMATO DE LA FICHA TÉCNICA

DD	Fecha MM	AA
31	12	2018

1. Datos de identificación del programa

Programa presupuestario:	E005 Apoyo a la Cultura
Ente responsable del Programa Presupuestario:	RT Comisión de Radio y Televisión de Tabasco
Unidad responsable del Indicador:	01 Dirección General
Clasificación del programa presupuestario:	E005
Cobertura:	
Objetivo:	(Propósito) La población del Estado de Tabasco cuenta con una señal mejorada en el sistema de radio y televisión, para recibir un servicio de calidad mejorando las formas de entretenimiento y recreación de la sociedad.

2. Datos de identificación del indicador

Nombre del indicador:	Definición:
Cobertura potencial de la población estatal con señal de radio en Amplitud Modulada (A.M.)	Se medirá la cobertura potencial de la población que recibe señal de radio en Amplitud Modulada.
Dimensión a medir:	Tipo de indicador:
Eficacia	Estratégico
Método de cálculo:	Algoritmo:
Es el cociente que resulta de dividir la población potencial del Estado con señal de radio en Amplitud Modulada, entre la población total del Estado, al final se multiplica por cien.	
Desagregación geográfica:	Frecuencia de medición:
Estatal	Anual
Unidad de medida:	
Porcentaje	

3. Determinación de metas

Línea base, valor y fecha (año y periodo)		Meta y periodicidad					
Valor	Año	Valor					
10%	2013	1 = 70					
Parámetros de semaforización		Periodicidad					
Periodo	Meta	Verde		Amarillo	Rojo	Annual	
		Desde	Hasta			Desde	Hasta
1	70.0000	68.6000	71.4000	52.5000	68.6000	52.5000	71.4000
						Comportamiento del indicador hacia la meta:	
						Alza	

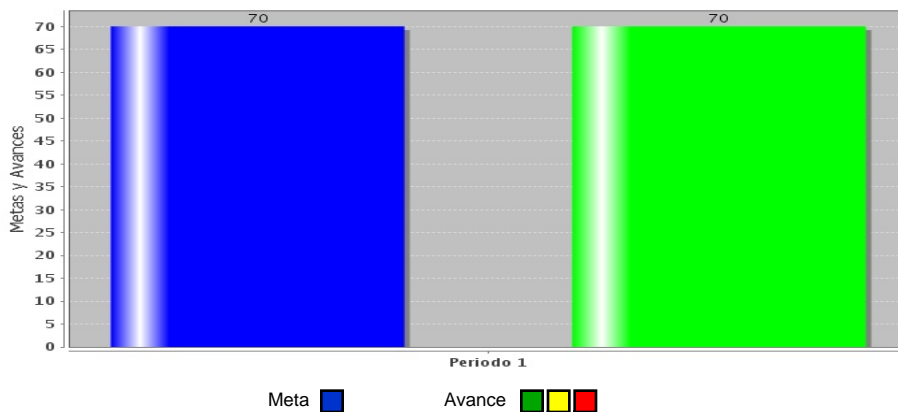
4. Características de las variables (metadatos)

Variable	
Nombre:	Descripción de la variable:
Cobertura potencial de la población estatal con señal de radio A.M.	Población potencial en el territorio estatal a los que llega la señal de radio en Amplitud Modulada
Fuentes (medios de verificación):	Unidad de medida:
Pulso de la señal de antenas de transmisión	Porcentaje
Desagregación geográfica:	Frecuencia:
Estatad	Anual
Método de recopilación de	Fecha de disponibilidad de la información:
Mapeo de la mancha de cobertura	2017

5. Referencias Adicionales

Referencia nacional y/o	Serie estadística

Gráfica del comportamiento del



Comentarios técnicos

FORMATO DE LA FICHA TÉCNICA

DD	Fecha MM	AA
31	12	2018

1. Datos de identificación del programa

Programa presupuestario:	E005 Apoyo a la Cultura
Ente responsable del Programa Presupuestario:	RT Comisión de Radio y Televisión de Tabasco
Unidad responsable del Indicador:	01 Dirección General
Clasificación del programa presupuestario:	E005
Cobertura:	
Objetivo:	(Propósito) La población del Estado de Tabasco cuenta con una señal mejorada en el sistema de radio y televisión, para recibir un servicio de calidad mejorando las formas de entretenimiento y recreación de la sociedad.

2. Datos de identificación del Indicador

Nombre del indicador:	Definición:
Cobertura potencial de la población del estado con señal de televisión	Se medirá la cobertura potencial estatal con señal de televisión.
Dimensión a medir:	Tipo de indicador:
Eficacia	Estratégico
Método de cálculo:	Algoritmo:
Es el cociente que resulta de dividir la población potencial del territorio estatal que recibe la señal de televisión entre la población total del Estado, al final se multiplica por cien.	
Desagregación geográfica:	Frecuencia de medición:
Estatal	Anual
Unidad de medida:	
Porcentaje	

3. Determinación de metas

Línea base, valor y fecha (año y periodo)		Meta y periodicidad						
Valor	Año	Valor						
10%	2013	1 = 80						
Parámetros de semaforización		Periodicidad						
Periodo	Meta	Verde		Amarillo	Rojo	Periodicidad		
		Desde	Hasta				Desde	Hasta
1	80.0000	79.2000	81.6000	60.0000	79.2000	60.0000	81.6000	Anual
Comportamiento del indicador hacia la meta:								
Alza								

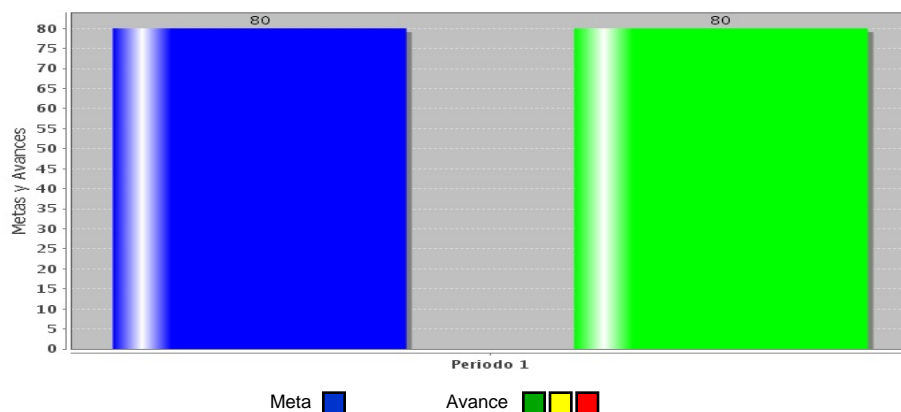
4. Características de las variables (metadatos)

Variable	
Nombre:	Descripción de la variable:
Cobertura potencial de la población con señal de televisión	Es el porcentaje de la población estatal con señal de televisión
Fuentes (medios de verificación):	Unidad de medida:
Pulso de la señal de antenas de transmisión	Porcentaje
Desagregación geográfica:	Frecuencia:
Estatad	Anual
Método de recopilación de	Fecha de disponibilidad de la información:
Mapeo de la mancha de cobertura	2017

5. Referencias Adicionales

Referencia nacional y/o	Serie estadística

Gráfica del comportamiento del



Comentarios técnicos

--

FORMATO DE LA FICHA TÉCNICA

DD	Fecha MM	AA
31	12	2018

1. Datos de identificación del programa

Programa presupuestario: E005 Apoyo a la Cultura

Ente responsable del Programa Presupuestario: RT Comisión de Radio y Televisión de Tabasco

Unidad responsable del Indicador: 01 Dirección General

Clasificación del programa presupuestario: E005

Cobertura:

Objetivo:
(Componente) Cobertura de los eventos especiales del estado en radio y televisión perfeccionada.

2. Datos de identificación del indicador

Nombre del indicador: Porcentaje de variación en la cobertura territorial de señal de radio en Amplitud Modulada (A.M.)

Definición: Medirá la variación de la cobertura territorial de la señal de radio en A.M. en el Estado de Tabasco del período actual respecto al período base.

Dimensión a medir: Calidad

Tipo de indicador: Gestión

Método de cálculo: Es el cociente que resulta de dividir la cobertura territorial con señal de radio A.M. del periodo actual entre la cobertura territorial con señal de radio A.M. en el periodo anterior, menos uno y al final se multiplica por cien.

Algoritmo:

Desagregación geográfica: Estatal

Frecuencia de medición: Anual

Unidad de medida: Porcentaje

3. Determinación de metas

Línea base, valor y fecha (año y periodo)		Meta y periodicidad
Valor	Año	Valor
10 %	2013	1 = 70

Parámetros de semaforización								Periodicidad
Periodo	Meta	Verde		Amarillo		Rojo		Annual
		Desde	Hasta	Desde	Hasta	Por debajo	Por encima	
1	70.0000	68.6000	71.4000	52.5000	68.6000	52.5000	71.4000	

Comportamiento del indicador hacia la meta:

Alza

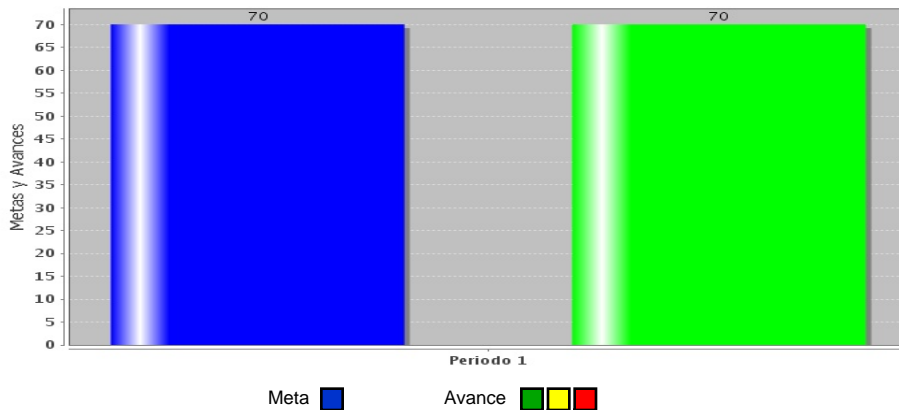
4. Características de las variables (metadatos)

Variable	
Nombre:	Descripción de la variable:
Cobertura territorial estatal con radio A.M.	Es el número de kilómetros cuadrados del territorio estatal a los que llega la señal de radio A.M.
Fuentes (medios de verificación):	Unidad de medida:
Reporte de estadística de acceso para tráfico en la web.	Porcentaje
Desagregación geográfica:	Frecuencia:
Estatad	Anual
Método de recopilación de	Fecha de disponibilidad de la información:
Software Web Trend	2017

5. Referencias Adicionales

Referencia nacional y/o	Serie estadística

Gráfica del comportamiento del



Comentarios técnicos

--

FORMATO DE LA FICHA TÉCNICA

DD	Fecha MM	AA
31	12	2018

1. Datos de identificación del programa

Programa presupuestario: E005 Apoyo a la Cultura

Ente responsable del Programa Presupuestario: RT Comisión de Radio y Televisión de Tabasco

Unidad responsable del Indicador: 01 Dirección General

Clasificación del programa presupuestario: E005

Cobertura:

Objetivo:
(Componente) Producción de programas de radio y televisión mejoradas.

2. Datos de identificación del Indicador

Nombre del indicador: Porcentaje de cumplimiento de la producción de programas	Definición: Mide el porcentaje del cumplimiento de los programas realizados
Dimensión a medir: Eficacia	Tipo de indicador: Gestión
Método de cálculo: Producción de programas realizados entre producción de programas programados * 100	Algoritmo:
Desagregación geográfica: Estatal	Frecuencia de medición: Semestral
Unidad de medida: Porcentaje	

3. Determinación de metas

Línea base, valor y fecha (año y periodo)		Meta y periodicidad						
Valor	Año	Valor						
0 %	2013	1 = 50, 2 = 100						
Parámetros de semaforización		Periodicidad						
Periodo	Meta	Verde		Amarillo		Rojo		Semestral
		Desde	Hasta	Desde	Hasta	Por debajo	Por encima	
1	50.0000	45.0000	57.5000	42.5000	45.0000	42.5000	57.5000	Comportamiento del indicador hacia la meta: Alza
2	100.0000	90.0000	115.0000	85.0000	90.0000	85.0000	115.0000	

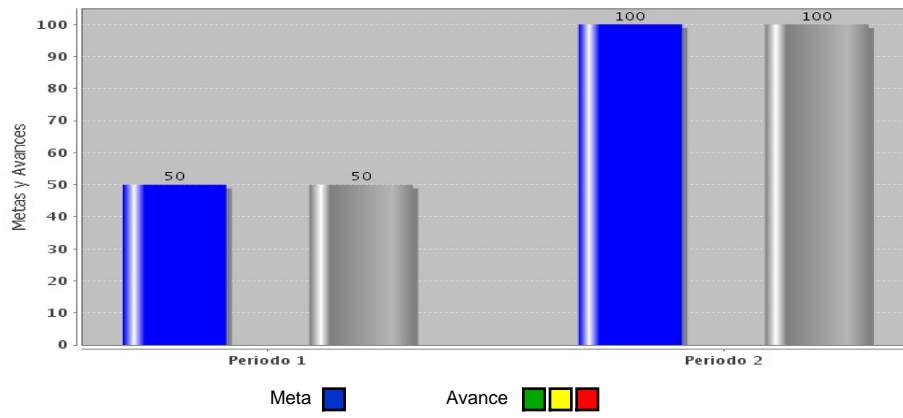
4. Características de las variables (metadatos)

5. Referencias Adicionales

Referencia nacional y/o

Serie estadística

Gráfica del comportamiento del



Comentarios técnicos

FORMATO DE LA FICHA TÉCNICA

DD	Fecha MM	AA
31	12	2018

1. Datos de identificación del programa

Programa presupuestario: E005 Apoyo a la Cultura

Ente responsable del Programa Presupuestario: RT Comisión de Radio y Televisión de Tabasco

Unidad responsable del Indicador: 01 Dirección General

Clasificación del programa presupuestario: E005

Cobertura:

Objetivo:
(Componente) Cobertura de los eventos especiales del estado en radio y televisión perfeccionada.

2. Datos de identificación del Indicador

Nombre del indicador: Porcentaje de variación de la cobertura territorial de la señal de radio Frecuencia Modulada (F.M.)

Definición: Medirá la variación de la cobertura territorial de la señal de radio F.M. en el Estado de Tabasco del período actual respecto al período base.

Dimensión a medir: Calidad

Tipo de indicador: Gestión

Método de cálculo: Es el cociente que resulta de dividir la cobertura territorial de la señal de radio F.M. del periodo actual entre la cobertura territorial de la señal de radio F.M. en el periodo anterior, menos uno y al final se multiplica por cien.

Algoritmo:

Desagregación geográfica: Estatal

Frecuencia de medición: Anual

Unidad de medida: Porcentaje

3. Determinación de metas

Línea base, valor y fecha (año y periodo)		Meta y periodicidad
Valor	Año	Valor
10%	2013	1 = 70

Parámetros de semaforización							Periodicidad	
Periodo	Meta	Verde		Amarillo		Rojo		Annual
		Desde	Hasta	Desde	Hasta	Por debajo	Por encima	
1	70.0000	68.6000	71.4000	52.5000	68.6000	52.5000	71.4000	

Comportamiento del indicador hacia la meta:

Alza

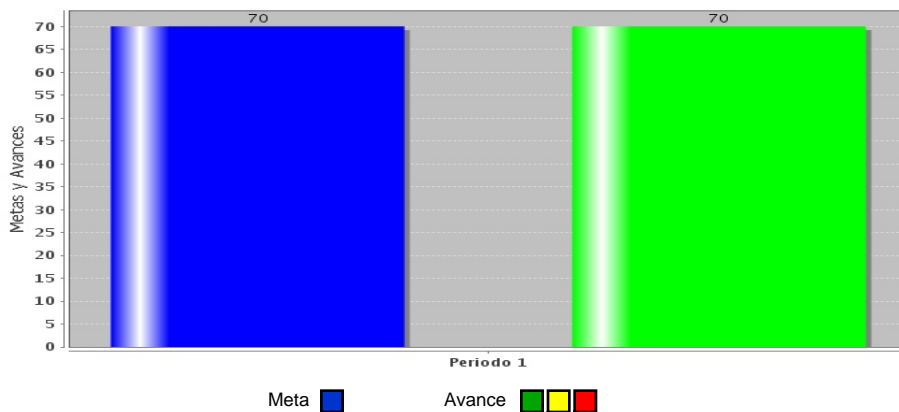
4. Características de las variables (metadatos)

Variable	
Nombre:	Descripción de la variable:
Cobertura territorial estatal con radio F.M.	Es el número de kilómetros cuadrados del territorio estatal a los que llega la señal de radio F.M.
Fuentes (medios de verificación):	Unidad de medida:
Pública	Porcentaje
Desagregación geográfica:	Frecuencia:
Estatal	Anual
Método de recopilación de	Fecha de disponibilidad de la información:
Software Web Trend	2017

5. Referencias Adicionales

Referencia nacional y/o	Serie estadística

Gráfica del comportamiento del



Comentarios técnicos

FORMATO DE LA FICHA TÉCNICA

DD	Fecha MM	AA
31	12	2018

1. Datos de identificación del programa

Programa presupuestario: E005 Apoyo a la Cultura

Ente responsable del Programa Presupuestario: RT Comisión de Radio y Televisión de Tabasco

Unidad responsable del Indicador: 01 Dirección General

Clasificación del programa presupuestario: E005

Cobertura:

Objetivo:
(Componente) Cobertura de los eventos especiales del estado en radio y televisión perfeccionada.

2. Datos de identificación del Indicador

Nombre del indicador: Tasa de variación en la cobertura territorial de señal de televisión

Definición: Medirá la variación de la cobertura territorial de la señal de televisión en el Estado de Tabasco del periodo actual respecto al periodo base.

Dimensión a medir: Calidad

Tipo de indicador: Gestión

Método de cálculo: Es el cociente que resulta de dividir la cobertura territorial de la señal de televisión del periodo actual entre la cobertura territorial de la señal de televisión en el periodo base, menos uno y al final se multiplica por cien.

Desagregación geográfica: Estatal

Frecuencia de medición: Anual

Unidad de medida: Tasa

3. Determinación de metas

Línea base, valor y fecha (año y periodo)		Meta y periodicidad					
Valor	Año	Valor					
10%	2013	1 = 80					
Parámetros de semaforización		Periodicidad					
Periodo	Meta	Verde		Amarillo	Rojo	Annual	
		Desde	Hasta				Desde
1	80.0000	72.0000	104.0000	44.0000	72.0000	44.0000	104.0000
Comportamiento del indicador hacia la meta:							
Alza							

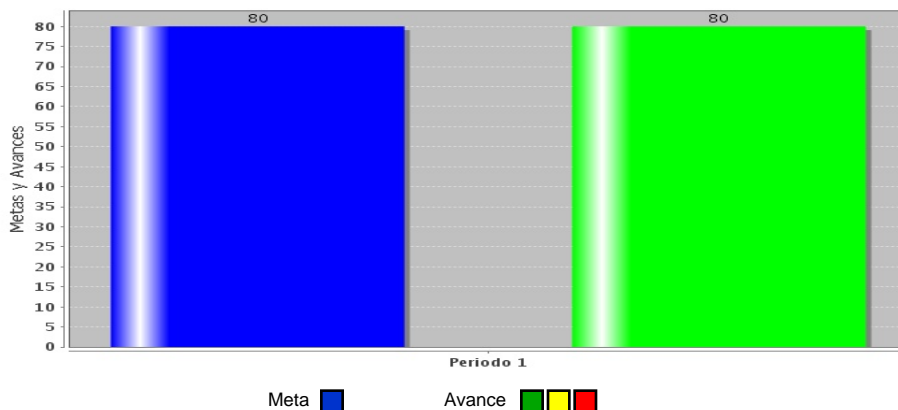
4. Características de las variables (metadatos)

Variable	
Nombre:	Descripción de la variable:
Cobertura territorial estatal con señal de televisión	Es el número de kilómetros cuadrados del territorio estatal a los que llega la señal de Televisión
Fuentes (medios de verificación):	Unidad de medida:
Pública	Porcentaje
Desagregación geográfica:	Frecuencia:
Estatal	Anual
Método de recopilación de	Fecha de disponibilidad de la información:
Software Web Trend	2017

5. Referencias Adicionales

Referencia nacional y/o	Serie estadística

Gráfica del comportamiento del



Comentarios técnicos

FORMATO DE LA FICHA TÉCNICA

DD	Fecha MM	AA
31	12	2018

1. Datos de identificación del programa

Programa presupuestario: E005 Apoyo a la Cultura

Ente responsable del Programa Presupuestario: RT Comisión de Radio y Televisión de Tabasco

Unidad responsable del Indicador: 01 Dirección General

Clasificación del programa presupuestario: E005

Cobertura:

Objetivo:
(Actividad) Capacitación del personal en producción de radio y televisión.

2. Datos de identificación del Indicador

Nombre del indicador: Número total de personas capacitadas en producción de radio	Definición: Es el número total de productores de radio capacitados.
Dimensión a medir: Eficacia	Tipo de indicador: Gestión
Método de cálculo: Suma total de productores de radio que se capacitaron.	Algoritmo:
Desagregación geográfica: Estatal	Frecuencia de medición: Trimestral
Unidad de medida: Porcentaje	

3. Determinación de metas

Línea base, valor y fecha (año y periodo)		Meta y periodicidad						
Valor	Año	Valor						
1 %	2013	1 = 25, 2 = 50, 3 = 75, 4 = 100						
Parámetros de semaforización		Periodicidad						
Periodo	Meta	Verde		Amarillo		Rojo		Trimestral
		Desde	Hasta	Desde	Hasta	Por debajo	Por encima	
1	25.0000	22.5000	28.7500	21.2500	22.5000	21.2500	28.7500	Comportamiento del indicador hacia la meta: Alza
2	50.0000	45.0000	57.5000	42.5000	45.0000	42.5000	57.5000	
3	75.0000	67.5000	86.2500	63.7500	67.5000	63.7500	86.2500	
4	100.0000	90.0000	115.0000	85.0000	90.0000	85.0000	115.0000	

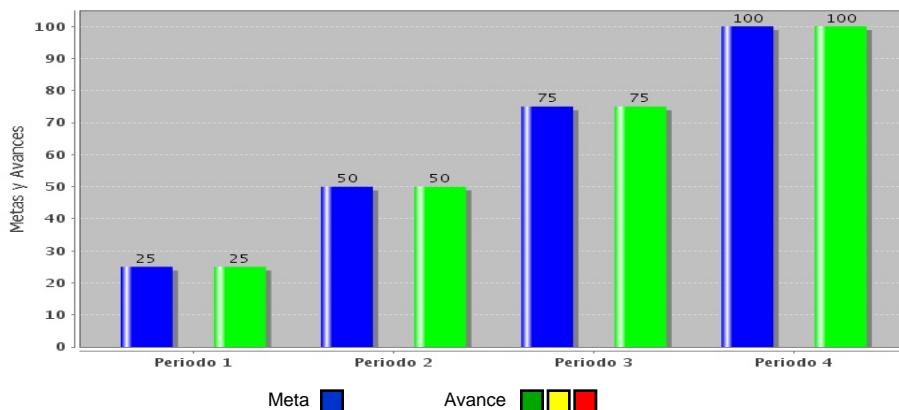
4. Características de las variables (metadatos)

Variable	
Nombre:	Descripción de la variable:
Capacitación de personal en producción de radio	Es la capacitación del personal que tiene tareas asignadas de producir programas de radio.
Fuentes (medios de verificación):	Unidad de medida:
Cierre de ejercicio	Persona capacitada en radio
Desagregación geográfica:	Frecuencia:
Estatal	Anual
Método de recopilación de	Fecha de disponibilidad de la información:
Autoevaluación trimestral	2017

5. Referencias Adicionales

Referencia nacional y/o	Serie estadística

Gráfica del comportamiento del



Comentarios técnicos

FORMATO DE LA FICHA TÉCNICA

DD	Fecha MM	AA
31	12	2018

1. Datos de identificación del programa

Programa presupuestario: E005 Apoyo a la Cultura

Ente responsable del Programa Presupuestario: RT Comisión de Radio y Televisión de Tabasco

Unidad responsable del Indicador: 01 Dirección General

Clasificación del programa presupuestario: E005

Cobertura:

Objetivo:
(Actividad) Producción de programas de radio en amplitud modulada (A.M.) y frecuencia modulada (F.M.)

2. Datos de identificación del Indicador

Nombre del indicador: Porcentaje de avance en la producción de programas de radio en (A.M.) y (F.M.)	Definición: Porcentaje de avance en la producción de programas de radio en n periodo determinado.
Dimensión a medir: Eficacia	Tipo de indicador: Gestión
Método de cálculo: Es el porcentaje que resulta de dividir el número de programas de radio realizados entre el número total de programas de radio programados, por cien.	
Desagregación geográfica: Estatal	Frecuencia de medición: Trimestral
Unidad de medida: Porcentaje	

3. Determinación de metas

Línea base, valor y fecha (año y periodo)		Meta y periodicidad						
Valor	Año	Valor						
100 %	2016	1 = 25, 2 = 50, 3 = 75, 4 = 100						
Parámetros de semaforización		Periodicidad						
Periodo	Meta	Verde		Amarillo		Rojo		Periodicidad
		Desde	Hasta	Desde	Hasta	Por debajo	Por encima	
1	25.0000	22.5000	28.7500	21.2500	22.5000	21.2500	28.7500	Trimestral Comportamiento del indicador hacia la meta: Alza
2	50.0000	45.0000	57.5000	42.5000	45.0000	42.5000	57.5000	
3	75.0000	67.5000	86.2500	63.7500	67.5000	63.7500	86.2500	
4	100.0000	90.0000	115.0000	85.0000	90.0000	85.0000	115.0000	

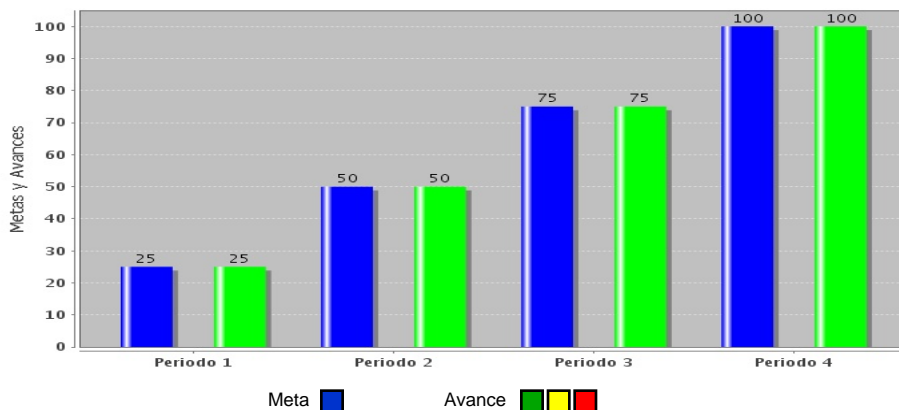
4. Características de las variables (metadatos)

Variable	
Nombre:	Descripción de la variable:
Producción de programas de Televisión.	Es el número de programas que se producen y transmiten a través de la Televisión.
Fuentes (medios de verificación):	Unidad de medida:
Cierre de ejercicio	Programa de Televisión
Desagregación geográfica:	Frecuencia:
Estatal	Anual
Método de recopilación de	Fecha de disponibilidad de la información:
Autoevaluación trimestral	2017

5. Referencias Adicionales

Referencia nacional y/o	Serie estadística

Gráfica del comportamiento del



Comentarios técnicos

FORMATO DE LA FICHA TÉCNICA

DD	Fecha MM	AA
31	12	2018

1. Datos de identificación del programa

Programa presupuestario: E005 Apoyo a la Cultura

Ente responsable del Programa Presupuestario: RT Comisión de Radio y Televisión de Tabasco

Unidad responsable del Indicador: 01 Dirección General

Clasificación del programa presupuestario: E005

Cobertura:

Objetivo:
(Actividad) Producción de programas de televisión.

2. Datos de identificación del Indicador

Nombre del indicador: Porcentaje de avance en la producción de programas de televisión	Definición: Es el porcentaje de avance en la producción de programas de televisión en un período determinado.
Dimensión a medir: Eficacia	Tipo de indicador: Gestión
Método de cálculo: Es el porcentaje que resulta de dividir el número de programas de televisión realizados en relación al número total de programas de televisión programados por cien.	Algoritmo:
Desagregación geográfica: Estatal	Frecuencia de medición: Trimestral
Unidad de medida: Porcentaje	

3. Determinación de metas

Línea base, valor y fecha (año y periodo)		Meta y periodicidad						
Valor	Año	Valor						
100 %	2016	1 = 25, 2 = 50, 3 = 75, 4 = 100						
Parámetros de semaforización		Periodicidad						
Periodo	Meta	Verde		Amarillo		Rojo		Periodicidad
		Desde	Hasta	Desde	Hasta	Por debajo	Por encima	
1	25.0000	22.5000	27.5000	21.2500	22.5000	21.2500	27.5000	Trimestral Comportamiento del indicador hacia la meta: Alza
2	50.0000	45.0000	55.0000	42.5000	45.0000	42.5000	55.0000	
3	75.0000	67.5000	82.5000	63.7500	67.5000	63.7500	82.5000	
4	100.0000	90.0000	110.0000	85.0000	90.0000	85.0000	110.0000	

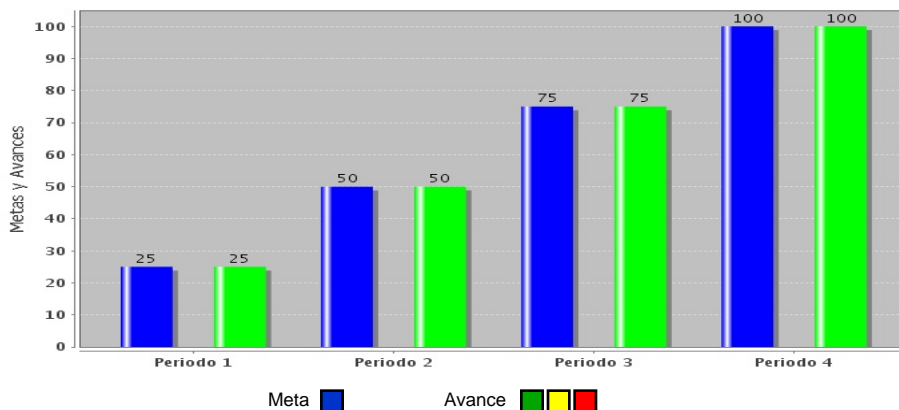
4. Características de las variables (metadatos)

Variable	
Nombre:	Descripción de la variable:
Producción de programas de radio en Amplitud Modulada (A.M.) y Frecuencia Modulada (F.M.)	Es el número de programas que se producen y transmiten a través de la radio en A.M. y F.M.
Fuentes (medios de verificación):	Unidad de medida:
Cierre de ejercicio	Programa de Radio
Desagregación geográfica:	Frecuencia:
Estatal	Anual
Método de recopilación de	Fecha de disponibilidad de la información:
Autoevaluación trimestral	2017

5. Referencias Adicionales

Referencia nacional y/o	Serie estadística

Gráfica del comportamiento del



Comentarios técnicos

--

FORMATO DE LA FICHA TÉCNICA

DD	Fecha MM	AA
31	12	2018

1. Datos de identificación del programa

Programa presupuestario: E005 Apoyo a la Cultura

Ente responsable del Programa Presupuestario: RT Comisión de Radio y Televisión de Tabasco

Unidad responsable del Indicador: 01 Dirección General

Clasificación del programa presupuestario: E005

Cobertura:

Objetivo:
(Actividad) Realización y organización para la cobertura de la temporada de béisbol en el Estado.

2. Datos de identificación del Indicador

Nombre del indicador: Porcentaje de cumplimiento de los recursos

Definición: Mide el grado de cumplimiento de los recursos asignados

Dimensión a medir: Eficacia

Tipo de indicador: Gestión

Método de cálculo: (Recursos ejercidos entre recursos asignados en el año) x 100

Algoritmo:

Desagregación geográfica: Estatal

Frecuencia de medición: Trimestral

Unidad de medida: Porcentaje

3. Determinación de metas

Línea base, valor y fecha (año y periodo)				Meta y periodicidad			
		Valor	Año				
		0%	2013	1 = 0, 2 = 50, 3 = 50, 4 = 100			
Parámetros de semaforización				Periodicidad			
Periodo	Meta	Verde		Amarillo		Rojo	
		Desde	Hasta	Desde	Hasta	Por debajo	Por encima
1	0.0000	0.0000	0.0000	0.0000	0.0000	0.0000	0.0000
2	50.0000	45.0000	57.5000	42.5000	45.0000	42.5000	57.5000
3	50.0000	45.0000	57.5000	42.5000	45.0000	42.5000	57.5000
4	100.0000	90.0000	115.0000	85.0000	90.0000	85.0000	115.0000
				Comportamiento del indicador hacia la meta:			
				Alza			

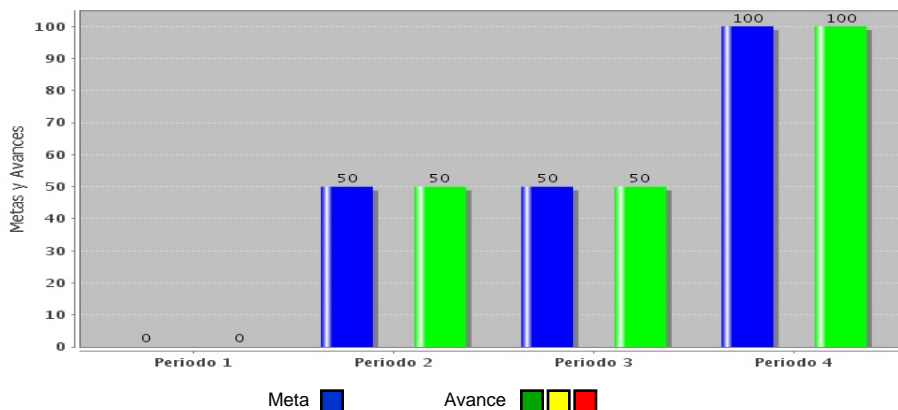
4. Características de las variables (metadatos)

Variable	
Nombre:	Descripción de la variable:
Mantenimiento de estaciones de radio y televisión	Mantenimiento de 9 estaciones de radio y televisión
Fuentes (medios de verificación):	Unidad de medida:
Cierre presupuestal	Porcentaje
Desagregación geográfica:	Frecuencia:
Estatal	Anual
Método de recopilación de	Fecha de disponibilidad de la información:
Autoevaluación trimestral	2017

5. Referencias Adicionales

Referencia nacional y/o	Serie estadística

Gráfica del comportamiento del



Comentarios técnicos

FORMATO DE LA FICHA TÉCNICA

DD	Fecha MM	AA
31	12	2018

1. Datos de identificación del programa

Programa presupuestario: E005 Apoyo a la Cultura

Ente responsable del Programa Presupuestario: RT Comisión de Radio y Televisión de Tabasco

Unidad responsable del Indicador: 01 Dirección General

Clasificación del programa presupuestario: E005

Cobertura:

Objetivo:
(Actividad) Realización y organización para la cobertura de la feria Tabasco.

2. Datos de identificación del Indicador

Nombre del indicador: Porcentaje de cumplimiento de los recursos	Definición: Mide el porcentaje del cumplimiento de los recursos autorizados en el año.
Dimensión a medir: Eficacia	Tipo de indicador: Gestión
Método de cálculo: (Recursos ejercidos entre recursos asignados en el año) x 100	Algoritmo:
Desagregación geográfica: Estatal	Frecuencia de medición: Trimestral
Unidad de medida: Porcentaje	

3. Determinación de metas

Línea base, valor y fecha (año y periodo)		Meta y periodicidad					
Valor	Año	Valor					
0%	2013	1 = 0, 2 = 50, 3 = 100, 4 = 100					
Parámetros de semaforización		Periodicidad					
Periodo	Meta	Verde		Amarillo	Rojo	Periodicidad	
		Desde	Hasta			Por debajo	Por encima
1	0.0000	0.0000	0.0000	0.0000	0.0000	0.0000	Comportamiento del indicador hacia la meta: Alza
2	50.0000	45.0000	57.5000	42.5000	45.0000	57.5000	
3	100.0000	90.0000	115.0000	85.0000	90.0000	115.0000	
4	100.0000	90.0000	115.0000	85.0000	90.0000	115.0000	

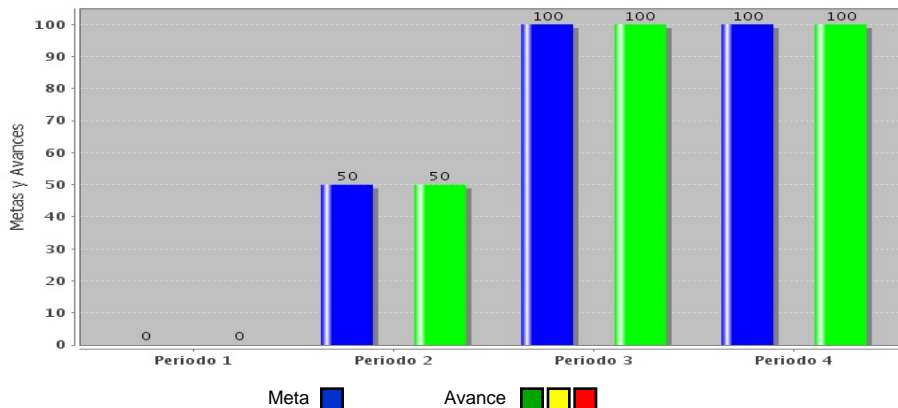
4. Características de las variables (metadatos)

Variable	
Nombre:	Descripción de la variable:
Adquisición de derechos de transmisión	Es la adquisición de derechos de transmisión de programas de televisión.
Fuentes (medios de verificación):	Unidad de medida:
Cierre de ejercicio.	Derecho de transmisión
Desagregación geográfica:	Frecuencia:
Estatal	Anual
Método de recopilación de	Fecha de disponibilidad de la información:
Autoevaluación trimestral.	2017

5. Referencias Adicionales

Referencia nacional y/o	Serie estadística

Gráfica del comportamiento del



Comentarios técnicos

FORMATO DE LA FICHA TÉCNICA

DD	Fecha MM	AA
31	12	2018

1. Datos de identificación del programa

Programa presupuestario: E005 Apoyo a la Cultura

Ente responsable del Programa Presupuestario: RT Comisión de Radio y Televisión de Tabasco

Unidad responsable del Indicador: 01 Dirección General

Clasificación del programa presupuestario: E005

Cobertura:

Objetivo:
(Actividad) Establecer acuerdos y convenios con otras televisoras y radiodifusoras del país.

2. Datos de identificación del Indicador

Nombre del indicador: Acuerdos y convenios signados	Definición: Número total de acuerdos y convenios signados con televisoras y radiodifusoras del País.
Dimensión a medir: Eficacia	Tipo de indicador: Gestión
Método de cálculo: Suma de acuerdos y convenios.	Algoritmo:
Desagregación geográfica: Estatal	Frecuencia de medición: Trimestral
Unidad de medida: Porcentaje	

3. Determinación de metas

Línea base, valor y fecha (año y periodo)		Meta y periodicidad						
Valor	Año	Valor						
1 %	2013	1 = 25, 2 = 50, 3 = 75, 4 = 100						
Parámetros de semaforización		Periodicidad						
Periodo	Meta	Verde		Amarillo	Rojo	Periodicidad		
		Desde	Hasta			Por debajo	Por encima	Trimestral
1	25.0000	22.5000	27.5000	21.2500	22.5000	21.2500	27.5000	Comportamiento del indicador hacia la meta: Alza
2	50.0000	45.0000	55.0000	42.5000	45.0000	42.5000	55.0000	
3	75.0000	67.5000	82.5000	63.7500	67.5000	63.7500	82.5000	
4	100.0000	90.0000	110.0000	85.0000	90.0000	85.0000	110.0000	

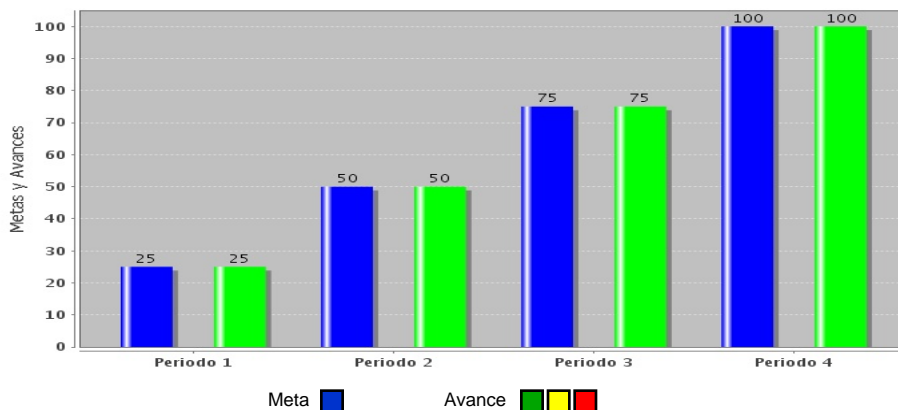
4. Características de las variables (metadatos)

Variable	
Nombre:	Descripción de la variable:
Acuerdos y convenios con otras televisoras.	Son los acuerdos y convenios celebrados con otros sistemas de radio y televisión para intercambio de programas de radio y televisión.
Fuentes (medios de verificación):	Unidad de medida:
Cierre de ejercicio	Acuerdo
Desagregación geográfica:	Frecuencia:
Estatal	Anual
Método de recopilación de	Fecha de disponibilidad de la información:
Autoevaluación trimestral	2017

5. Referencias Adicionales

Referencia nacional y/o	Serie estadística

Gráfica del comportamiento del



Comentarios técnicos